



Cheval d'Aventure

VOYAGES À CHEVAL & TRADITIONS ÉQUESTRES DEPUIS 1972

2 rue Vaubecour - 69002 Lyon (France)

+33 (0)4 82 53 99 89







infos@cheval-daventure.com

Informations au 21/01/2026

Aventure équestre autour du Lac de Causse

COURT SEJOUR FRANCE / AQUITAINE

Partez pour un **week-end à cheval inoubliable autour du Lac de Causse, aux portes de la Corrèze**. Explorez des sentiers escarpés, des grottes mystérieuses et des falaises calcaires, le tout dans un cadre naturel exceptionnel. Le soir, profitez du confort d'une tente collective, tout près de votre cheval, pour **une immersion totale dans l'aventure équestre**.

Court séjour France	 3 jours (2 à cheval) -	 À partir de 0 €	   	En famille à partir de 12 ans
---------------------	--	---	---	----------------------------------



ITINÉRAIRE

Les points forts

- Aventure Équestre de 2 Jours : Explorez le Lac de Causse et ses paysages spectaculaires à cheval, entre falaises, grottes et villages.
- Logement Convivial : Nuit en tente collective, à proximité de votre cheval, pour une expérience nature et authentique.
- Itinéraire Panoramique : 22 km le premier jour, 27 km le second, avec des vues imprenables et des pauses dans des lieux typiques.
- Séjour intimiste : Groupe de 3 à 7 cavaliers.

Jour 1 — ARRIVEE ET PREMIERE NUIT - Pas d'équitation

Arrivée individuelle à la ferme équestre ou avec le transfert collectif depuis la gare de Lardin ou la gare ou l'aéroport de Brive-la-Gaillarde. Vous êtes transférés en voiture vers le camping où vous passerez votre première nuit en tente au dessus du lac.

Jour 2 — LES SENTIERS DU LAC DE CAUSSE - 22KM

Après le petit-déjeuner vous rejoignez vos chevaux afin de faire leur connaissance et les préparer avant le début de votre aventure équestre. Depuis le camping du lac, vous partez pour une première journée de 22 km. Entre sentiers escarpés et passages techniques, vous découvrirez les paysages spectaculaires autour du lac. Chaque montée vous offrira un point de vue imprenable sur les falaises et l'eau scintillante. Après un pique-nique au cœur de la nature, retour au camping pour un dîner local. Nuit sous la tente collective, à quelques pas de vos chevaux, pour une expérience authentique.

Jour 3 — A LA DECOUVERTE DES COTEAUX PERIGOURDINS - 27 KM

Ce matin, après le petit-déjeuner, le départ pour cette dernière journée se fait après avoir préparé vos chevaux. Vous partez pour 27 km entre forêts et vallées. Vous arpentez les crêtes du cirque de Ladou avant de traverser les coteaux du Périgord, avec des vues époustouflantes. À mi-parcours, vous ferez une pause bien méritée à une table d'hôtes chez des éleveurs d'oies, où un déjeuner savoureux et

authentique vous attend. Après cette parenthèse gourmande, vous redescendez vers la vallée du Coly avant de revenir à la ferme, la tête pleine de souvenirs équestres et de paysages sauvages.

Départ individuel des cavaliers à votre retour en fin d'après-midi ou transfert collectif pour Brive-la-Gaillarde (gare ou aéroport) ou la gare de Lardin.

DATES & PRIX

Nos dates et prix seront à jour prochainement. Si vous avez envie de partir sur ce voyage, n'hésitez pas à nous contacter.

Remarques sur nos prix

- Aucun départ prévu sur cette destination. Pour plus d'information contacter un de nos conseillers.
- Les tarifs indiqués sont TRANSFERTS NON INCLUS par personne, en tente collective.
 - Le groupe est composé de 3 à 7 cavaliers. L'accompagnement est francophone.
 - Pas de logement individuel possible, le logement se fait en tente collective.
 - Le transfert est possible depuis et vers Brive-la Gaillarde (gare ou aéroport) ou la gare de Condat le Lardin pour un supplément de 50€ (à payer sur place, en espèces et à diviser par le nombre de passagers). Nous contacter pour plus d'information.
 - Les enfants, accompagnés d'un adulte, sont les bienvenus à partir de 10 ans - à condition d'avoir le niveau équestre requis. Cette randonnée n'accueille pas les enfants non accompagnés.
 - Cette randonnée n'est pas accessible aux cavaliers de plus de 90 kg. Au delà de 90 kg, nous consulter.

AVERTISSEMENT

Le parcours peut être modifié pour des raisons de sécurité, de météorologie ou d'imprévus. Des événements indépendants de notre volonté peuvent modifier les parcours : routes coupées, fleuves en crue, sécheresse, grèves, fêtes locales... Cheval d'Aventure, ses partenaires, ses accompagnateurs, ainsi que ses guides locaux mettront toujours tout en œuvre pour apporter la meilleure solution, même en modifiant le parcours. Les noms des hébergements sont donnés à titre d'information. En fonction des disponibilités, ils pourront être modifiés et remplacés sans préavis par un autre hébergement de même catégorie.

Notre prix comprend

- ACCOMPAGNEMENT**
-
- 1 guide équestre français
- EQUIPE LOGISTIQUE**
-
- 1 cheval équipé par cavalier
- MODE D'HÉBERGEMENT**
-
- Tente collectif en camping (pas de logement individuel possible)
- REPAS**
-
- Pension complète du déjeuner du J1 au déjeuner du J4 (selon la durée du séjour choisie)

Notre prix ne comprend pas

- Assurance rapatriement et annulation "multirisques" sans risques épidémies : 3,8% du prix de votre voyage.
- Assurance Annulation et interruption de séjour : 2,8% du prix de votre voyage.
- Assurance complémentaire carte bancaire (gold, visa premier...) : 2,1% du prix de votre voyage.
- Frais d'inscription obligatoires : 15 euros par personne

- REPAS**
-
- Boissons et extras personnels

TRANSPORTS

Acheminement sur place pour les voyages en France

Les transferts depuis la gare de Condin-le-Lardin ou Brive-la-Gaillarde (ou son aéroport).

Tarif de 50€ à diviser par le nombre de passagers. - 50€

DIVERS

Pourboires aux équipes locales (à votre discrétion)

INFOS ÉQUESTRES

Cavalerie

La cavalerie est composée principalement de Quarter Horse, ou de croisés Quarter Horse, d'1m50 au garrot pour la plupart.

Compagnon ancestral du cow-boy américain, aujourd'hui comme par le passé, le Quarter Horse s'est développé partout dans le monde comme cheval de loisirs et d'équitation western/travail. Le Quarter est un cheval calme, docile et fiable, très coopératif et bien dans sa tête. Son point fort : il dispose en même temps de beaucoup d'impulsion et d'énergie, mais ne les donne qu'à la demande, tout en ayant un sens du bétail particulièrement aigu ! Cette habileté psychique naturelle qui lui permet d'anticiper les déplacements des bovins, et pour cette randonnées des brebis, fait de lui le compagnon parfait pour le tri de bétail.

Le troupeau vit ensemble au pré toute l'année, de quoi favoriser des relations stables entre eux, et d'instaurer une ambiance rassurante sur la randonnée.

Guide & équipe locale

Anne sera votre guide pour cette semaine de randonnée. Diplômée ATE, elle saura vous partager son amour pour sa région, et ses valeurs. Très attachée au respect de l'environnement et des animaux, elle est vigilante à vous faire profiter de cette expérience avec elle en toute sécurité et avec bonne humeur.

Niveau équestre & forme physique

MINIMUM TECHNIQUE REQUIS

Cette randonnée s'adresse aux cavaliers confirmés pouvant monter en extérieur et en terrain varié pendant plusieurs heures.

ALLURES

Les allures sont variées, galopant et trotant chaque fois que le terrain le permet.

AUTONOMIE ET PARTICIPATION

Chacun est responsable de son cheval, s'occupe de le panser, le seller, le desseller.

L'idée est de passer un moment convivial, l'aide au montage du camp est toujours la bienvenue.

NIVEAU ET EXPÉRIENCE REQUISE

Une expérience de l'équitation d'extérieur est indispensable.

Une expérience de randonnée sur plusieurs jours est un plus, mais n'est pas obligatoire. Les cavaliers qui ne montent pas régulièrement doivent absolument se remettre en selle avant la randonnée.

EQUIPEMENT EQUESTRE

La sellerie utilisée pour cette randonnée est plutôt orientée randonnée, avec des selles classique et d'autres de type Guichard, très confortables. Les chevaux sont en mors simple pour rassurer le cavalier et affiner la communication, mais ils ont tous été éduqués avec des méthodes éthologiques. Ils sont tous contrôlables et dirigeables au licol.

Les sacoches de randonnée sont fournies.

Le port du casque ou de la bombe est obligatoire. Pour des raisons de sécurité et d'hygiène, munissez vous de votre matériel.

INFOS PRATIQUES

CONFORT

L'hébergement se fait dans un ferme équestre, avec lits individuels ou doubles pour les couples et en tente.

REPAS

Restauration à base de produits locaux. Les petit-déjeuners sont typiquement français, à base d'une boisson chaude (thé/café/chocolat), jus de fruit, viennoiseries, pain, confiture et fromage.

Les déjeuners du midi sont quant à eux des pique-niques froids, composés de salades, viandes froides et produits locaux. Le déjeuner du jour 2 se fait dans un restaurant.

Le soir, les dîners sont composés d'une entrée, d'un plat et d'un dessert. Ils sont élaborés par vos guides.

Il est important de préciser si vous êtes végétariens afin de prendre les mesures nécessaires, et d'indiquer vos boissons préférées pour faciliter l'organisation.

CLIMAT

Le Périgord bénéficie d'un printemps souvent pluvieux mais agréable, les températures y sont douces et lorsque les nuages s'en vont, il offre de belles journées. Si l'été est souvent sec, et qu'il y fait assez chaud, l'automne est une très belle saison, avec un temps doux et quelques ondées qui viennent nourrir la nature.

Pour profiter de cette randonnée au maximum, le printemps est une bonne saison, pour profiter de températures confortables et de la spectaculaire floraison des prairies sèches. En été, même si les températures sont parfois très chaudes, on peut profiter de baignades en rivière, ce qui reste un atout.

TIPS

En France, les pourboires sont appréciés mais restent à votre entière discrétion et ne sont pas obligatoires.

LISTE EQUIPEMENT

Les informations sont données à titre indicatif et doivent être adaptées à la saison.

Tête

- Un casque d'équitation : Il est fortement recommandé et souvent obligatoire. Les fabricants (GPA, HKM, LAS Helmets, Lamicell, Troxel, Equithème...) proposent aujourd'hui des casques d'équitation ventilés, solides et légers, agréables sous toutes les latitudes. Il existe également des coques de protection à mettre sous votre chapeau (Ranch & Rider, Lexington Safety Products) ou des chapeaux casques western (Troxel).
- Casquette ou chapeau pour le soleil (indispensable)
- Un bandana, une écharpe ou foulard ou chèche pour protéger le cou ou le visage de la poussière et du soleil
- Une paire de lunettes de soleil

Buste

- Tee-shirts en coton + chemises à manche longue (pour protection contre le soleil) ou T-shirt en matières techniques à séchage rapide.
- 1 polaire légère ou pull équivalent ou 1 polaire chaude ou équivalent
- 1 veste imperméable/ciré. Le poncho est à éviter absolument !
- 1 tenue confortable pour le soir

Jambes

- 1 ou 2 culotte(s) d'équitation
- 1 pantalon de rechange (randonnée ou jean ou équivalent)
- 1 sur-pantalon imperméable et respirant en cas de pluie
- 1 maillot de bain pour les baignades estivales, et la toilette
- Sous-vêtements en coton ou en synthétique non irritant

Pieds et Mains

- 1 paire de chaussures de marche légères de préférence imperméable, avec chaps ou boots avec des mini-chaps spécifique pour l'équitation
- 1 paire de baskets ou chaussures légères équivalentes pour le soir
- Plusieurs paires de chaussettes
- 1 paire de gants pour se protéger du soleil, du froid et des frottements

Petits trucs à cheval

- Crème apaisante bien utile aux recoins de votre intimité irrités par de longues heures à cheval.
- Rien sur le dos, tout dans une veste multi-poches ou une banane ventrale: stick à lèvres, crème solaire, passeport, petit appareil photo ou mini caméra (étanche), cordelettes, lunettes... plus accessible que les fontes.
- Un sac banane ou veste multi-poches (type pêche) - le sac à dos est interdit à cheval

Dormir

- Sac de couchage (température selon la saison!)

Des couvertures supplémentaires et des lits de camps sont prévus.

Divers

- 1 gourde de 1,5 litres ou 2 équivalentes
- Nécessaire de toilette complet
- Des boules 'quies' peuvent être utiles
- Couteau suisse ou équivalent
- Appareil photo (avec une batterie de rechange)

Pharmacie

Par précaution, indiquez vos allergies aux médicaments dans votre pharmacie.

Ceci est une pharmacie type, à adapter selon vos habitudes de voyage

- Médicaments personnels
- 1 Antibiotique à large spectre
- Aspirine ou doliprane
- Anti diarrhéiques
- Vitamine C
- Crème solaire à forte protection pour les lèvres et la peau
- Crème hydratante
- Un rouleau de sparadrap
- Une bande élastique adhésive de 10 cm de large
- Une boîte de pansements adhésifs
- Pochettes de désinfectants prêtes à l'emploi
- Une crème et un spray anti moustique
- Des Compeed pour les ampoules.

TOURISME RESPONSABLE

Ce voyage est accessible en train, une option plus respectueuse de l'environnement qui génère des émissions plus faibles de CO2 ([+ d'infos ici](#)).

Voici nos 6 conseils pour un voyage responsable :

1. **Voyagez léger** : Le poids des valises impacte négativement les émissions de CO2 du kérosène et de l'essence.
2. **Supprimez le plastique** : Emmenez votre gourde réutilisable préférée. Un mug et des couverts durables pour les nuits en tente ou pendant votre vol.
3. **Préservez la nature** : Prévoyez une "poubelle de voyage" pour vos déchets pendant la randonnée. Laissez les plantes à leur place, elles sont plus belles ainsi, observez la faune à distance pour ne pas les déranger. Utilisez des produits cosmétiques biodégradables, afin de protéger votre peau et l'environnement.
4. **Faites du tourisme éthique** : refusez de prendre part à toute activité exploitant les animaux sauvages (spectacles, caresses avec touristes, etc.) .
5. **Soutenez les populations locales** : découvrez leur culture, respectez leurs coutumes, achetez des souvenirs locaux.
6. **Partagez !** sensibilisez votre entourage au tourisme responsable

Pour plus d'informations, retrouvez notre article détaillé sur [le Mag](#) .