






## Groenland : la randonnée du glacier

### GROËNLAND

Partez à la découverte des joyaux du **Groenland à cheval** en passant par de magnifiques fjords et des glaciers de part et d'autre des chemins que vous empruntez. Des chevaux islandais doux et dynamiques vous accompagnent tout au long de cette **randonnée équestre au Groenland**, et font la joie des cavaliers qui les découvrent. Partagez cet instant avec des guides locaux fiers de vous faire découvrir la beauté de leur terre natale, sauvage et authentique.

<b>Randonnée Équestre</b>	 <b>9 jours (5 à cheval)</b>	 <b>À partir de 3 695 €</b>	
---------------------------	---	--	---



### ITINÉRAIRE

#### Les points forts

- Les paysages incroyables de glaciers et de fjords
- Le confort du tölt de votre cheval et l'indescriptible sensation de liberté qu'il procure, une sensation équestre unique.
- L'ambiance familiale et chaleureuse de l'équipe groenlandaise
- Découverte de la culture groenlandaise
- Une nuit au plus proche du glacier (ou à l'auberge : voir descriptif)

#### Jour 1 — Europe - Groenland

ATTENTION EN 2026 : l'été prochain, l'aéroport de Narsarsuaq qui dessert habituellement cette randonnée sera fermé. Il faudra donc atterrir à l'aéroport de Qaqortoq, puis prendre un transfert en bateau de 2 heures pour rejoindre Qassiarsuk (bateau inclus dans le prix du voyage) Vols sur la compagnie Air Greenland au départ de Copenhague via Nuuk ou vols directs sur Icelandair au départ de Keflavik (Reykjavik), Les vols comportent souvent une nuit dans la ville d'escale à l'aller ou au retour.

IMPORTANT : la tenue de cet itinéraire dépend de l'état des terrains et surtout du niveau des rivières à traverser qui est connu à la dernière minute. Dans le cas où il n'est pas possible de réaliser cet itinéraire, celui-ci sera remplacé par l'itinéraire classique "Randonnée dans les terres du Groenland" au même tarif.

#### Jour 2 — Qassiarsuk - 7 kms environ

Petit-déjeuner puis départ en buggy vers la ferme des hôtes à Inneruulalik pour rencontrer les chevaux. Après une présentation, les guides vous attribuent un cheval adapté. La randonnée se fait d'Inneruulalik jusqu'à Qassiarsuk (env. 7 km à travers les montagnes). Déjeuner servi à l'auberge.

Après-midi libre. Dîner entre 18h et 19h.

Attention : ce voyage peut comporter des dénivelés.

**IMPORTANT** : la tenue de cet itinéraire dépend de l'état des terrains et surtout du niveau des rivières à traverser qui est connu à la dernière minute. Dans le cas où il n'est pas possible de réaliser cet itinéraire, celui-ci sera remplacé par l'itinéraire classique "Randonnée dans les terres du Groenland" au même tarif

## Jour 3 — Qinngua - 17 KM

Aujourd'hui, petit-déjeuner puis préparation d'un pique-nique pour la randonnée. Départ à cheval le long de la côte jusqu'au fond de l'Eric's Fjord, avec vue sur les icebergs et passage devant deux fermes, Qorlortoq et Qinngua. Vous continuez vers l'intérieur des terres en suivant la rivière. Au pied de la montagne, les chevaux sont laissés dans un enclos. La randonnée fait env. 17 km. Retour en buggy à l'auberge. Dîner entre 18h et 19h.

## Jour 4 — Qajiitaaq - 17 KM

Petit-déjeuner puis préparation d'un pique-nique. Départ en buggy jusqu'aux chevaux, puis randonnée de 5 km le long de la rivière de Qinngua, connue pour ses puissantes cascades. Descente ensuite vers le glacier de Qajiitaaq, à travers une vallée bordée de montagnes de 1000 m de chaque côté. Fin de la randonnée à Qajiitaaq avec vue sur le glacier (2 km séparent le camp du glacier). Installation des tentes et préparation du repas. En août, il est parfois possible d'observer des aurores boréales. Randonnée d'env. 17 km. Dîner entre 18h et 19h.

## Jour 5 — Retour de Qinngua - 21 KM

Petit-déjeuner puis préparation d'un pique-nique. Départ à cheval pour approcher le glacier, puis retour par le même itinéraire que le jour 3. Les chevaux sont laissés dans le même enclos au pied de la montagne. Randonnée d'env. 21 km. Retour en buggy à l'auberge. Dîner entre 18h et 19h.

## Jour 6 — Vers Qassiarsuk - 20 kms

Petit-déjeuner puis préparation d'un pique-nique. Départ en buggy jusqu'aux chevaux et randonnée vers la plantation d'arbres de Qanassiassat. Déjeuner sur place, puis retour à l'auberge de Qassiarsuk par la côte. Randonnée d'env. 20 km. Dîner entre 18h et 19h.

## Jour 7 — Excursion en bateau

Petit-déjeuner puis départ à pied vers le port. Embarquement pour une excursion en bateau jusqu'au glacier Qooqqut. De nombreux icebergs échouent dans la zone, il faut donc naviguer entre les blocs de glace pour atteindre le fjord. Vous faites une halte en coupant les moteurs pour profiter du silence et admirer la vue : glacier, icebergs et montagnes de part et d'autre du fjord. Le glacier vèle environ 200 000 tonnes de glace par jour dans le fjord. Retour à Qassiarsuk, déjeuner à l'auberge, puis visite guidée des ruines nordiques. Après-midi libre. Dîner entre 18h et 19h à l'auberge, en compagnie des hôtes qui vous présentent également le costume national groenlandais.

## Jour 8 — Départ

Vous profitez du dernier petit déjeuner tôt ce matin, puis vous êtes transférés en bateau vers l'aéroport de Narsarsuaq en fonction du premier départ, avant de vous envoler pour votre destination (vol retour avec généralement une escale à Reykjavick ou Copenhague. Notez que les escales peuvent être de 24H.)

## Jour 9 — VOL - EUROPE

Les transports et temps libre pendant la ou les escales sont à votre charge. Arrivée à destination.

### DATES & PRIX

DÉPART	RETOUR	PRIX HORS VOL	STATUT
24/08/2026	01/09/2026	3 695 €	Complet

## Remarques sur nos prix

• Les tarifs ci-dessus correspondent au tarif HORS AÉRIEN par adulte. Nous pouvons réserver vos vols sur simple demande. Nous consulter.

- Groupe international composé de 3 à 7 cavaliers. L'accompagnement est anglophone.
- Les enfants, accompagnés d'un adulte, sont les bienvenus à partir de 13 ans - à condition d'avoir le niveau équestre requis.
- Cette randonnée n'est pas accessible aux cavaliers de plus de 90 kg. Au delà de 90 kg, nous consulter.
- Pas d'équitation les jours d'arrivée et de départ.
- **IMPORTANT** : la tenue de cet itinéraire dépend de l'état des terrains et surtout du niveau des rivières à traverser qui est connu à la dernière minute. Dans le cas où il n'est pas possible de réaliser cet itinéraire, celui ci sera remplacé par l'itinéraire classique "Randonnée dans les terres du Groenland" au même tarif.

#### AVERTISSEMENT

Le parcours peut être modifié pour des raisons de sécurité, de météorologie ou d'imprévu. Des événements indépendants de notre volonté peuvent modifier les parcours : routes coupées, fleuves en crue, sécheresse, grèves, fêtes locales... Cheval d'Aventure, ses partenaires, ses accompagnateurs, ainsi que ses guides locaux mettront toujours tout en œuvre pour apporter la meilleure solution, même en modifiant le parcours. Les noms des hébergements sont donnés à titre d'information. En fonction des disponibilités, ils pourront être modifiés et remplacés sans préavis par un autre hébergement de même catégorie.

## Notre prix comprend

---

### ACCOMPAGNEMENT

1 guide équestre anglophone

### EQUIPE LOGISTIQUE

1 cheval équipé par cavalier

### TRANSPORTS INTÉRIEURS

Bateau aller/retour

Transferts aéroport aller et retour

### MODE D'HÉBERGEMENT

Chambre chez l'habitant

Campements/bivouacs : tentes pour 2 personnes et matelas de sol

### REPAS

Pension complète du dîner du J1 au petit-déjeuner du J9

## Notre prix ne comprend pas

---

Assurance rapatriement et annulation "multirisques" sans risques épidémies : 3,8% du prix de votre voyage.

Assurance Annulation et interruption de séjour : 2,8% du prix de votre voyage.

Assurance complémentaire carte bancaire (gold, visa premier...) : 2,1% du prix de votre voyage.

Frais d'inscription obligatoires : 15 euros par personne

### REPAS

Repas à partir du dîner du jour 1, jusqu'au petit déjeuner du dernier jour

Boissons et extras personnels

### HÉBERGEMENT

Nuits du jour 1 et 9 non-inclus.

### TRANSPORTS

Vols internationaux depuis Paris pour Narsarsuaq

### DIVERS

Pourboires aux équipes locales (à votre discrétion)  
Les entrées payantes dans les parcs, sites et musées

## ASSURANCE

Les assurances annulation et recherche- assistance et rapatriement (obligatoire). Consultez nos conditions d'assurance

## INFOS ÉQUESTRES

### Cavalerie

Les chevaux islandais sont endurants et confortables, tous très en avant, aux pieds très sûrs, certains plus vifs que d'autres.

### Guide & équipe locale

Piitaq Lund, Ivik Kleemman, Lars Lund et Pipaluk Lund sont vos guides durant la randonnée. Natifs des terres nordiques, ils vous partagent leurs connaissances et leur passion pour leur patrimoine et leurs chevaux.

### Niveau équestre & forme physique

#### MINIMUM TECHNIQUE REQUIS

Être à l'aise en terrain varié aux trois allures et être disposé à soutenir longtemps le tölt (allure rapide et en général confortable) et le trot.  
Poids maximum pour monter à cheval : 90 kg.

#### ALLURES

Bonne endurance nécessaire certaines allures sont vives. Le tölt, adopté le plus souvent, est une allure très particulière : un pas très rapide et confortable. En terrain plus difficile les chevaux reprennent le trot ou le pas. Certains ont aussi un amble très agréable.

#### AUTONOMIE ET PARTICIPATION

Chacun participe aux soins des chevaux et à l'organisation des repas.

#### NIVEAU ET EXPÉRIENCE REQUISE

Bonne condition physique pour plusieurs jours à cheval dans un terrain souvent accidenté. Il faut être prêt à un temps capricieux.  
Une expérience de randonnée sur plusieurs jours est un plus, mais n'est pas obligatoire. Les cavaliers qui ne montent pas régulièrement doivent impérativement se remettre en selle avant le départ.

#### EQUIPEMENT EQUESTRE

Les bombes ou casques sont obligatoires. Pour des raisons de sécurité et d'hygiène, munissez vous de votre matériel.

## INFOS PRATIQUES

#### CONFORT

6 nuits à l'auberge Riding Greenland, chambres privatives avec salle de bain à partager . Wifi dans la salle commune. 1 machine à laver à disposition

1 nuit en tente à proximité du glacier, sac de couchage à prévoir  
(ou à l'auberge voir descriptif)

#### REPAS

Les petits déjeuners sont préparés le matin par les cavaliers.

Les déjeuners sont pris sous forme de pique-nique (sandwichs) que vous préparez vous même le matin.

Les dîners sont copieux et cuisinés avec des produits traditionnels de la ferme et de la mer (agneau grillé, pomme de terre à la crème, soupe de poisson, crevette, Saint-Jacques, poisson péché du jour, carottes, riz...). Après l'utilisation de la cuisine, les cavaliers doivent nettoyer s'ils ont salis la pièce.

Le vin, la bière et les sodas sont à réglés en supplément sur place.

=> il n'est pas possible pour notre équipe de préparer des repas végétariens ou spécifiques

## CLIMAT

Situé de part et d'autre du cercle polaire arctique, le Groenland dispose d'un climat polaire caractérisé par de longs hivers très sombres et très froids et des étés courts mais relativement doux et très ensoleillés. La température annuelle est bien en-dessous de 0°C sur toute l'île. Cependant, l'île étant très étendue, la météo est assez variable en fonction des régions. Le sud-ouest d'île bénéficie d'un climat doux grâce à une branche du Gulf Stream qui amène un air et des courants marins chauds. En revanche, le sud-est est exposé à une météo plus variable et beaucoup plus froide, avec des précipitations plus fortes en hiver, sous forme de neige.

## TIPS

Il est toujours bien perçu de donner des pourboires quand vous êtes satisfaits du service auprès des guides locaux et du chauffeur du circuit. Que ceux-ci restent tout de même en cohérence avec le niveau de vie du pays et à votre discrétion.

## LISTE EQUIPEMENT

ATTENTION, cette liste est à adapter en fonction de la météo prévue.

### Sac de couchage

### Tête

- Un casque d'équitation : Il est fortement recommandé et souvent obligatoire. Les fabricants (GPA, HKM, LAS Helmets, Lamicell, Troxel, Equithème...) proposent aujourd'hui des casques d'équitation ventilés, solides et légers, agréables sous toutes les latitudes. Il existe également des coques de protection à mettre sous votre chapeau (Ranch & Rider, Lexington Safety Products) ou des chapeaux casques western (Troxel).
- Un bandana, une écharpe pour protéger le cou ou le visage du vent
- Crème solaire
- Une paire de lunettes de soleil haute protection
- Un bonnet de laine

### Buste

- Tee-shirts en coton + chemises à manche longue (pour protection contre le soleil) ou T-shirt en matières techniques à séchage rapide
- 1 polaire légère ou équivalent
- 1 polaire chaude
- 1 veste imperméable et respirante

### Jambes

- 2 culottes d'équitation
- 1 pantalon de rechange (randonnée ou jean ou équivalent)
- 1 pantalon imperméable
- 1 collant chaud (coton ou polaire) pour porter les journées fraîches ou pour dormir
- 1 maillot de bain et une serviette peuvent-être utiles
- Sous-vêtements en coton ou en synthétique non irritant

### Pieds et Mains

- 1 paire de chaussures de marche légères avec chaps ou boots avec des mini-chaps spécifiques pour l'équitation
- 1 paire de baskets ou chaussures légères équivalentes pour le soir
- Plusieurs paires de chaussettes
- 1 paire de gants pour se protéger du soleil, du froid et des frottements

ATTENTION, les rênes sont en corde, il est donc très important de vous équiper de gants

### Petits trucs à cheval

- Crème apaisante bien utile aux recoins de votre intimité irrités par de longues heures à cheval.
- Rien sur le dos, tout dans votre veste ou une banane ventrale: stick à lèvres, crème solaire, passeport, petit appareil photo ou mini caméra (étanche), cordelettes, lunettes... plus accessible que les fontes.
- Le sac à dos à cheval n'est pas autorisé

### Divers

- Sac de voyage, de préférence un sac souple
- 1 gourde
- Nécessaire de toilette
- Des boules 'quies' peuvent être utiles

## Pharmacie

Par précaution, indiquez vos allergies aux médicaments dans votre pharmacie.

- Médicaments personnels
- Aspirine ou doliprane
- Anti diarrhéiques
- Vitamine C
- Crème solaire
- Collyre
- Crème hydratante
- Un rouleau de sparadrap
- Une bande élastique adhésive de 10 cm de large
- Une boîte de pansements adhésifs
- Pochettes de désinfectants prêtes à l'emploi
- Une crème et un spray anti moustique
- Des Compeed pour les ampoules.

## Informations générales

- La compagnie aérienne autorise un seul sac en soute par passager. Prenez garde à ne pas dépasser 20kg, car vous pourriez avoir à régler à l'enregistrement les kg excédentaires.
- Les bagages cabines sont limités à 7 kg (dimensions maximales de 56 cm x 45 cm x 25 cm), ils ne doivent contenir aucun objet coupant (couteau, ciseaux, lime, coupe-ongles, etc.) et la quantité de liquide autorisée par passager est limitée à 100 ml par contenant. Il est recommandé en revanche d'y mettre appareil de photos, lunettes, médicaments et autres objets dont on ne pourrait se passer en cas de perte (momentanée) du bagage.