



## Kara creek ranch, programme estival

### USA RANCH

Vivez une semaine authentique dans un **ranch dans le Wyoming aux États-Unis**. Ce ranch américain est réputé au sein de la communauté western notamment en France. Il n'y a que peu de travail du bétail en juillet et août mais vous pouvez découvrir **le Wyoming à cheval** avec des promenades quotidiennes de trois heures environ, que vous complétez par une visite libre de cette région magnifique des Etats-Unis. Idéal pour s'**immerger dans la culture cowboy et alterner équitation et tourisme** !

Séjour en Ranch	 9 jours (6 à cheval)	 À partir de 1 805 €		Ouvert aux non cavaliers
-----------------	--	---	---	--------------------------




### ITINÉRAIRE

## Les points forts

- Un programme vous permettant de bénéficier de temps libre pour découvrir la région (location de voiture recommandée)
- Immense terrain de jeu, très varié: les pâturages couvrent plus de 12 000 hectares, sur plusieurs parcelles disséminées dans la région
- Proche de nombreux sites touristiques : Mount Rushmore (2hrs), Deadwood (45mns), Sturgis et Devil's Tower (30mns), Crazy Horse Memorial (2h15), Badlands (2h15)
- Accueil convivial dans la maison principale du ranch ou au saloon
- Ranch accueillant chaque année de nombreux cavaliers western français de renom

## Jour 1 — EUROPE - RAPID CITY - KARA CREEK RANCH

 Kara creek ranch

Vol depuis l'Europe en direction de l'aéroport de Rapid City dans la région du Dakota du Sud.  
Nous pouvons réserver vos vols sur simple demande (nous contacter).

Arrivée en fin d'après-midi ou soirée et transfert au ranch (en extra). Prévoir un vol qui arrive avant 20h00 (au plus tard).


Nous vous recommandons une location de voiture sur ce programme pour pouvoir profiter au mieux de vos temps libre et pouvoir visiter la région (en supplément nous consulter)

Installation et nuit au ranch.

Si vous le souhaitez et pour vous remettre du décalage horaire, nous pouvons nous occuper de la réservation d'une première nuit à Rapid City . Nous consulter!

## Jour 2 — KARA CREEK RANCH - 3 heures

---

 Kara creek ranch

Petit déjeuner servi vers 08h00 du matin, vous vous rendez ensuite à l'écurie pour une promenade de trois heures à cheval selon les conditions météorologique. Vous découvrez les environs du ranch, avec un itinéraire établi par votre accompagnateur en fonction de votre niveau.

Pour les séjours de 5 nuits minimum, une initiation au tri du bétail sera proposée

Du travail de bétail, notamment surveillance de troupeaux, sera proposé pour les cavaliers de niveau confirmé mais celui ci ne sera pas quotidien


L'après midi, vous pouvez pêcher ou faire du kayak sur l'étang du ranch (non encadré) ou avec votre location de voiture visiter les environs.

Diner au ranch vers 18h30. Soirée au saloon du ranch

Nuit au Ranch.

## Jour 3 — KARA CREEK RANCH - 3 heures

---

 Kara creek ranch

Petit déjeuner servi vers 08h00 du matin, vous vous rendez ensuite à l'écurie pour une promenade de trois heures à cheval. Vous découvrez les environs du ranch, avec un itinéraire établi par votre accompagnateur en fonction de votre niveau


L'après midi, vous pouvez pêcher ou faire du kayak sur l'étang du ranch (non encadré) ou avec votre location de voiture visiter les environs

Diner au ranch vers 18h30. Soirée au saloon du ranch

Nuit au Ranch.

## Jour 4 — KARA CREEK RANCH - 3 heures

---

 Kara creek ranch

Petit déjeuner servi vers 08h00 du matin, vous vous rendez ensuite à l'écurie pour une promenade de trois heures à cheval. Vous découvrez les environs du ranch, avec un itinéraire établi par votre accompagnateur en fonction de votre niveau


L'après midi, vous pouvez pêcher ou faire du kayak sur l'étang du ranch (non encadré) ou avec votre location de voiture visiter les environs

Diner au ranch vers 18h30. Soirée au saloon du ranch

Nuit au Ranch.

## Jour 5 — KARA CREEK RANCH - 3 heures

---

 Kara creek ranch

Petit déjeuner servi vers 08h00 du matin, vous vous rendez ensuite à l'écurie pour une promenade de trois heures à cheval. Vous découvrez les environs du ranch, avec un itinéraire établi par votre accompagnateur en fonction de votre niveau


L'après midi, vous pouvez pêcher ou faire du kayak sur l'étang du ranch (non encadré) ou avec votre location de voiture visiter les environs

Diner au ranch vers 18h30. Soirée au saloon du ranch

Nuit au Ranch.

## Jour 6 — KARA CREEK RANCH - 3 heures

---


 Kara creek ranch

Petit déjeuner servi vers 08h00 du matin, vous vous rendez ensuite à l'écurie pour une promenade de trois heures à cheval. Vous découvrez les environs du ranch, avec un itinéraire établi par votre accompagnateur en fonction de votre niveau

L'après midi, vous pouvez pêcher ou faire du kayak sur l'étang du ranch (non encadré) ou avec votre location de voiture visiter les environs

Diner au ranch vers 18h30. Soirée au saloon du ranch  
Nuit au Ranch.

## Jour 7 — KARA CREEK RANCH - 3 heures

 Kara creek ranch

Petit déjeuner servi vers 08h00 du matin, vous vous rendez ensuite à l'écurie pour une promenade de trois heures à cheval. Vous découvrez les environs du ranch, avec un itinéraire établi par votre accompagnateur en fonction de votre niveau

L'après midi, vous pouvez pêcher ou faire du kayak sur l'étang du ranch (non encadré) ou avec votre location de voiture visiter les environs

Diner au ranch vers 18h30. Soirée au saloon du ranch  
Nuit au Ranch.

## Jour 8 — KARA CREEK RANCH - RAPID CITY - EUROPE

Après un dernier petit déjeuner, il est temps de dire au revoir à tous le monde et de prendre la direction de l'aéroport.  
(Prévoir un vol après 11h30, le premier transfert du ranch a lieu à 8h - en extra)

Pour ceux qui le souhaitent une semaine supplémentaire est possible au ranch (avec une réduction) ou alors en extension pour découvrir les beautés du Dakota du Sud et des Black Hills. Nous contacter.

Vol pour l'Europe. Repas et nuit dans l'avion.

## Jour 9 — EUROPE

Arrivée en Europe dans la matinée.

### DATES & PRIX

DÉPART	RETOUR	PRIX HORS VOL	STATUT
05/07/2026	13/07/2026	1 805 €	Ouvert
12/07/2026	20/07/2026	1 805 €	Ouvert
19/07/2026	27/07/2026	1 805 €	Ouvert
26/07/2026	03/08/2026	1 805 €	Ouvert
02/08/2026	10/08/2026	1 805 €	Ouvert
09/08/2026	17/08/2026	1 805 €	Ouvert
16/08/2026	24/08/2026	1 805 €	Ouvert
23/08/2026	31/08/2026	1 805 €	Ouvert
04/07/2027	12/07/2027	1 805 €	Ouvert
11/07/2027	19/07/2027	1 805 €	Ouvert
18/07/2027	26/07/2027	1 805 €	Ouvert
25/07/2027	02/08/2027	1 805 €	Ouvert
01/08/2027	09/08/2027	1 805 €	Ouvert
08/08/2027	16/08/2027	1 805 €	Ouvert
15/08/2027	23/08/2027	1 805 €	Ouvert

## Remarques sur nos prix

---

- Les tarifs ci-dessus correspondent au TARIF HORS AÉRIEN hors transfert, par adulte en chambre double standard . Nous pouvons réserver vos vols sur simple demande. Nous consulter.
- Les groupes sont composés de 1 à 19 cavaliers internationaux (plus le staff). L'accompagnement est anglophone.
- Les dates ci-dessus sont données à titre indicatif. Les départs sont possibles tous les jours en fonction des disponibilités et de vos souhaits. Il est également possible de prévoir des séjours plus courts ou plus longs. Contactez-nous pour un devis personnalisé à la date de votre choix !
- Location de voiture vivement recommandée pour pouvoir visiter les sites alentours, en supplément, nous consulter
- Pas de supplément pour une chambre individuelle sur ce voyage.
- Le transfert depuis et vers Rapid City est à régler sur place (150\$ A/ R par personne) - Pour le jour du départ du ranch, le premier transfert est effectué à 8h00 du matin. (paiement par espèces ou carte bancaire)
- Si vous le souhaitez et pour plus de confort, nous pouvons vous réserver une nuit d'hôtel à Rapid City pour vous remettre du décalage horaire et profiter pleinement d'un séjour au ranch de 7 jours complets et 7 nuits. Nous consulter
- Les enfants, accompagnés d'un adulte, sont les bienvenus à partir de 12 ans et minimum 1m30 - à condition d'avoir le niveau équestre requis. Les enfants de moins de 6 ans séjournent gratuitement (pas d'équitation)
- Les accompagnants non cavaliers sont les bienvenus  
Nous consulter.

Remise pour les groupes de 5 ou plus : 15%

### AVERTISSEMENT

Le parcours peut être modifié pour des raisons de sécurité, de météorologie ou d'imprévu. Des événements indépendants de notre volonté peuvent modifier les parcours : routes coupées, fleuves en crue, sécheresse, grèves, fêtes locales... Cheval d'Aventure, ses partenaires, ses accompagnateurs, ainsi que ses guides locaux mettront toujours tout en œuvre pour apporter la meilleure solution, même en modifiant le parcours. Les noms des hébergements sont donnés à titre d'information. En fonction des disponibilités, ils pourront être modifiés et remplacés sans préavis par un autre hébergement de même catégorie.

## Notre prix comprend

---

### ACCOMPAGNEMENT

---

1 équipe de wranglers anglophones

### EQUIPE LOGISTIQUE

---

Un cheval par cavalier pour la semaine  
Equipement western du cheval  
1 cuisinier

### TRANSPORTS INTÉRIEURS

---

Les transferts nécessaires au travail du Ranch et pour les petites courses indispensables

### MODE D'HÉBERGEMENT

---

7 nuits au Ranch ( chambre ou bungalow)

### REPAS

---

Pension complète du dîner du J1 au petit-déjeuner du J8

### MATÉRIEL DIVERS

---

Laverie à disposition  
Activités en lien avec le travail du ranch

## Notre prix ne comprend pas

---

Assurance rapatriement et annulation "multirisques" sans risques épidémies : 3,8% du prix de votre voyage.

Assurance Annulation et interruption de séjour : 2,8% du prix de votre voyage.

Assurance complémentaire carte bancaire (gold, visa premier...) : 2,1% du prix de votre voyage.

Frais d'inscription obligatoires : 15 euros par personne

### REPAS

---

Boissons alcoolisées et extras personnels

1 diner libre le premier jour en fonction de votre heure d'arrivée

### TRANSPORTS

---

Vols internationaux

Eventuelles visites guidées et sorties rodéos proposées sur place

Transferts aéroport-ranch

Frais d'ESTA (autorisation d'entrée aux USA)

### DIVERS

---

Pourboires aux équipes locales (à votre discrétion, env 10%)

## INFOS ÉQUESTRES

### Cavalerie

---

Le Kara Creek ranch possède une quarantaine de chevaux, principalement des Quarter Horse et des Paint horse. Ils sont entraînés toute l'année par les wranglers et connaissent parfaitement leur travail. Issus de lignées de chevaux de travail, ils sont familiarisés avec toutes les activités du ranch (tri du bétail, rassemblement, cutting pour certains...). Les Quarter Horse sont réputés pour leur mental exceptionnel, ce sont des chevaux calmes, à l'écoute, patients. Ce sont des chevaux américains assez petits puisque leur taille au garrot n'excède pas 1m60 (d'1m50 à 1m60) mais ils sont compacts, puissants et robustes. Certains sont particulièrement sélectionnés pour leur "cow sense", c'est à dire leur sens affûté du bétail, leur disposition à anticiper les mouvements des animaux et à se placer. Les chevaux du ranch vivent au pré toute l'année.

### Guide & équipe locale

---

Vous serez accueilli et encadré par Monte ou Cassie, le propriétaire du Ranch, et son équipe de "wranglers", les cow-boys chargés de la surveillance du bétail. Ce sont avant tout des hommes de terrain, habitués aux chevaux, et aux vaches, mais qui auront à cœur de faire partager leur mode de vie aux cavaliers ouverts d'esprit.

Encadrement anglophone.

### Niveau équestre & forme physique

---

#### MINIMUM TECHNIQUE REQUIS

---

Il est recommandé d'être à minima à l'aise aux 3 allures sur un cheval pour profiter pleinement de l'expérience. Le Ranch ne propose pas de cours d'équitation ou de mise en selle mais chacun peut évoluer à son rythme.

#### ALLURES

---

Les 3 allures sont pratiquées pendant le séjour, selon le terrain et la météo.

#### AUTONOMIE ET PARTICIPATION

---

Il vous est demandé de panser, seller et desseller votre monture. Vous pouvez également participer aux soins, en donnant eau et nourriture.

Les tâches du Ranch varient selon la saison:

D'Avril à fin Juin, l'activité principale tourne autour de la naissance des veaux et de leur marquage systématique ou « branding ». Cette vieille tradition

est toujours une opportunité de travailler et fêter ensemble la nouvelle saison. Après le marquage, les veaux et leurs mères sont convoyés vers les pâturages d'été pour leur croissance.

D'Août à Novembre: après que le bétail ait passé librement tous les mois d'été, c'est l'heure du rassemblement des troupeaux ou « round-up » avant les ventes. Les vaches restantes sont conduites aux pâturages d'hiver. C'est une période idéale pour venir au ranch si vous appréciez les longues chevauchées et le tri du bétail.

## NIVEAU ET EXPÉRIENCE REQUISE

Terrain varié entre plaines et montagnes. Un voyage plus accessible que le programme classique working ranch aux autres périodes de l'année.

## EQUIPEMENT EQUESTRE

Sellerie et équipement western de ranch.

Les casques ou bombes sont fortement conseillés.

Pour des raisons de sécurité et d'hygiène, munissez vous de votre matériel.

Il est possible d'emmener vos éperons si vous le souhaitez.

## INFOS PRATIQUES

### CONFORT

La maison principale et le saloon sont les lieux de rassemblement pour les repas, pour se reposer (autour du feu selon la saison), pour écouter de la musique et pourquoi pas se faire une partie de billard.

Vous dormez dans une des chambres de la maison (salle de bain partagée) ou dans des chalets individuels ou partagés selon la disponibilité, avec ou sans salle de bain privative.

Wi-fi gratuit. Sèche cheveux sur place ainsi que machine à laver.

gel douche et shampoing ne sont pas fournis

Le ranch dispose d'une petite boutique sur place où vous retrouverez des t-shirts, sweat-shirts, casquettes, mugs.... aux couleurs du ranch

### REPAS

La nourriture au ranch est typiquement western, avec principalement de la délicieuse viande de bœuf Angus maison, des pommes de terre, des pâtes et des légumes.

Les petits déjeuners sont copieux, à base d'œufs et de bacon; le petit déjeuner typique des cowboys!

Dîner familial copieux, pris tous ensemble dans la grande salle à manger de la maison principale ou au saloon.

### CLIMAT

En Juillet et en Août, attendez vous à des températures entre 25 et 30°C. Avec les différences de température entre la nuit et le jour vous pouvez vous attendre à des orages en soirée.

Attention au Wyoming le climat change très rapidement, prévoyez toujours des vêtements chaud pour les soirées et un manteau de pluie à cheval!

### TIPS

Le pourboire est une institution aux États-Unis.

Dans tous les restaurants (sauf certains snacks avec self-service), il est d'usage de laisser 10 à 12% de "tip". Certains établissements touristiques vous le rajouteront d'office.

De même, il est bien vu de laisser 1 ou 2\$ supplémentaire aux taxis.

L'équipe de cowboys s'attend à un pourboire de votre part, la norme est autour de 10% du montant du séjour, prévoir à minima 100 à 150\$, à moduler selon votre appréciation.. (paiement par carte bancaire ou espèces)

### LISTE EQUIPEMENT

Liste à moduler en fonction de votre date de départ. Prévoir des vêtements chauds, le temps peut être très variable, et les intempéries sont toujours possibles.

Conseil supplémentaire : l'air du Wyoming est très sec, prévoyez un stick à lèvres, solaire suivant votre sensibilité

## Tête

- Un casque d'équitation : il est sérieusement recommandé. Les fabricants (GPA, HKM, LAS Helmets, Lamicell, Troxel, Equithème...) proposent aujourd'hui des casques d'équitation ventilés, solides et légers, agréables sous toutes les latitudes. Il existe également des coques de protection à mettre sous votre chapeau (Ranch & Rider, Lexington Safety Products) ou des chapeaux casques western (Troxel).
- En équitation western, il est souvent d'usage de monter en chapeau. Vous pouvez généralement acheter celui-ci sur place, en début de randonnée, pour coller à la mode locale (compter entre \$50 et \$120 pour un stetson). Attention, il doit tenir sur votre tête en toutes circonstances (même au galop!). Faites ajouter une lanière si besoin.
- Un bandana, une écharpe ou foulard ou chèche pour protéger le cou ou le visage de la poussière et du soleil
- Une paire de lunettes de soleil haute protection

## Buste

- Tee-shirts en coton + chemises à manche longue (pour protection contre le soleil) ou T-shirt en matières techniques à séchage rapide.
- 1 polaire légère ou petit pull à manches longues
- 1 polaire chaude ou équivalent
- 1 veste de type Goretex (imperméable et respirant) ou 1 manteau de pluie imperméable et long, couvrant les cuisses. Éviter absolument les ponchos!

## Jambes

- 2 culottes d'équitation ou jeans d'équitation
- 1 pantalon de rechange (randonnée ou jean ou équivalent)
- 1 sur-pantalon imperméable
- 1 maillot de bain peut-être utile
- Sous-vêtements en coton ou en synthétique non irritant

## Pieds et Mains

- 1 paire de boots avec des mini-chaps spécifique pour l'équitation ou une paire de bottes de cowboy (possibilité d'en acheter sur place) avec des longues chaps
- 1 paire de baskets ou chaussures légères équivalentes pour le soir
- Plusieurs paires de chaussettes
- 1 paire de gants pour se protéger du soleil, du froid et des frottements

## Petits trucs à cheval

- Crème apaisante bien utile aux recoins de votre intimité irrités par de longues heures à cheval.
- Rien sur le dos, tout dans votre veste ou une banane ventrale: stick à lèvres, crème solaire, petit appareil photo ou mini caméra (étanche), cordelettes, lunettes... plus accessible que les fontes.
- Éventuellement, une paire de fontes avant en nylon, à accrocher au pommeau.
- Le sac à dos à cheval n'est pas autorisé

## Divers

- Sac/valise de voyage, de préférence un sac souple
- 1 gourde de 1,5 litres ou 2 équivalentes
- Des boules 'quies' peuvent être utiles si vous partagez votre chambre
- Sac à dos, pour les sorties pédestres ou visites
- Appareil photo, dans une housse, bien protégé
- Un adaptateur
- Une paire de jumelles éventuellement
- Une trousse de toilette
- Une paire de lacet ou lien en cuir pour attacher la veste derrière la selle

## Pharmacie

Par précaution, indiquez vos allergies aux médicaments dans votre pharmacie.

- Médicaments personnels
- Aspirine ou doliprane
- Anti diarrhéiques
- Vitamine C
- Crème solaire à forte protection pour les lèvres et la peau
- Collyre
- Crème hydratante
- Un rouleau de sparadrap
- Une bande élastique adhésive de 10 cm de large
- Une boîte de pansements adhésifs
- Pochettes de désinfectants prêtes à l'emploi

- Une crème et un spray anti moustique
- Des Compeed pour les ampoules.

#### Informations générales

- La compagnie aérienne autorise un seul sac en soute par passager. Chaque compagnie possède ses propres consignes de poids (en général 20 kg/personne). Il est de votre responsabilité de vérifier ce poids et de ne pas le dépasser, car vous pourriez avoir à régler à l'enregistrement les kg excédentaires.

- Les bagages cabines sont généralement limités à 7 kg (dimensions maximales de 56 cm x 45 cm x 25 cm), ils ne doivent contenir aucun objet coupant (couteau, ciseaux, lime, coupe-ongles, etc.) et la quantité de liquide autorisée par passager est limitée à 100 ml par contenant. Il est recommandé en revanche d'y mettre appareil de photos, lunettes, médicaments et autres objets dont on ne pourrait se passer en cas de perte (momentanée) du bagage.

#### ATTENTION:

A la suite de l'interdiction du Département américain des Transports, les téléphones mobiles Samsung Galaxy Note7 sont interdits à bord des avions à destination et en provenance des Etats-Unis. En considération du risque d'explosion/incendie de ces téléphones, leur transport en soute comme en cabine (en bagage cabine ou sur vous) est interdit sur beaucoup de compagnies.

Pour éviter toute mauvaise surprise et désagrément, quelque soit la compagnie, merci de noter que tout Samsung Galaxy Note7 doit être laissé à la maison afin d'éviter sa saisie.

- En cas de perte de vos papiers, nous vous conseillons de ranger une copie de votre passeport dans un endroit différent des originaux.

Vous pouvez éventuellement scanner vos documents importants (billets d'avions, passeport...) et les enregistrer dans votre boîte mail, de manière à y avoir accès facilement.

- Si, afin de partir "léger", vous lavez vos vêtements en cours de voyage, privilégiez les lessives biodégradables.

## TOURISME RESPONSABLE

Voici nos 6 conseils pour un voyage responsable :

1. **Voyagez léger** : Le poids des valises impacte négativement les émissions de CO2 du kérosène et de l'essence.
2. **Supprimez le plastique** : Emmenez votre gourde réutilisable préférée. Un mug et des couverts durables pour les nuits en tente ou pendant votre vol.
3. **Préservez la nature** : Prévoyez une "poubelle de voyage" pour vos déchets pendant la randonnée. Laissez les plantes à leur place, elles sont plus belles ainsi, observez la faune à distance pour ne pas les déranger. Utilisez des produits cosmétiques biodégradables, afin de protéger votre peau et l'environnement.
4. **Faites du tourisme éthique** : refusez de prendre part à toute activité exploitant les animaux sauvages (spectacles, caresses avec touristes, etc.) .
5. **Soutenez les populations locales** : découvrez leur culture, respectez leurs coutumes, achetez des souvenirs locaux.
6. **Partagez !** sensibilisez votre entourage au tourisme responsable

Pour plus d'informations, retrouvez notre article détaillé sur [le Mag](#) .