




## Chevauchée vers le rassemblement d'Audkulurett

### ISLANDE

Partez pour une aventure automnale à la découverte des traditions et des paysages du pays lors de ce **séjour équestre en Islande**. Assistez au retour des fermiers accompagnés de leurs milliers de moutons après un été passé dans les Highlands. Ressourcez-vous dans ce pays à la nature intacte et aux histoires traversant les âges, au rythme des **chevaux islandais**.

<b>Séjour Equestre</b>	 <b>7 jours (4 à cheval)</b>	 <b>À partir de 2 030 €</b>		En famille à partir de 10 ans
------------------------	---	--	---	----------------------------------



Chevauchée vers le rassemblement d'Audkulurett



Chevauchée vers le rassemblement d'Audkulurett



Chevauchée vers le rassemblement d'Audkulurett

### ITINÉRAIRE

#### Les points forts


- Les paysages du Nord Ouest de l'Islande, entre vallées, plages de sable noir, lagons, lacs et montagnes
- Vivez l'expérience unique du retour des troupeaux et des fermiers islandais
- Visites de sites historiques islandais : église en pierre de Pingeyrar, le dramatique lieu de Prístapar
- Découverte du tölt, allure unique du cheval islandais

Il est porté à votre attention que vous allez prendre part à une tradition équestre annuelle. Il vous sera donc demandé de garder un esprit ouvert, ce qui est essentiel ! C'est une randonnée festive à laquelle de nombreux fermiers accompagnés de leur famille peuvent se joindre. Une expérience hors du commun, où vous devez apprécier l'ambiance bonne enfant de l'assemblée pouvant être très nombreuse lors du jour du rassemblement.

#### Jour 1 — EUROPE - REYKJAVIK

Envol à destination de Keflavik. Transfert libre à l'aéroport. Si vous avez pris vos vols avec nous, nous vous réservons votre Flybus pour vous rendre à votre hôtel à Reykjavík. Si ce n'est pas le cas, vous devez acheter votre bon pour la navette Flybus sur place (ou sur internet avant de partir). Dîner libre et nuit à Reykjavik.


#### Jour 2 — REYKJAVIK - VATNSDALUR - HVAMMUR - 3-4h à cheval

 Ferme Hvammur

Rendez-vous à la gare BSI à 8h30 où vous rencontrez l'équipe sur place pour votre transfert. Pensez à mettre vos vêtements d'équitation et à être prêt dès 7h30. Accueil à la ferme de Hvammur, point de départ de la randonnée équestre où vous prenez un bon déjeuner local. Après avoir rencontré les chevaux islandais vous vous mettez en selle et débutez votre découverte de l'Islande et des allures spécifiques de vos montures. L'aventure commence par la vallée de Vatnsdalur, l'une des plus belles du pays mais aussi connu de la Saga de Vatnsdælir et votre guide la connaît très bien. Vous


continuez le long de la rivière Vatnsdalsa et la traversez quelques fois avant de vous arrêter et laisser les chevaux dans le fond de la vallée. Retour à la ferme de Hvammur pour un bon dîner avec les autres cavaliers et profiter du jacuzzi.

## Jour 3 — HVAMMUR - KARDALSTUNGA - AUDKULURETT - HVAMMUR - 8-9h à cheval

 Ferme Hvammur

Aujourd'hui vous partez pour une expérience unique ! Vous retrouvez les chevaux et entrez dans les Highlands avec une vue imprenable sur les glaciers. Vous y rencontrez les quelques 14 000 moutons accompagné de plus de 30 bergers et 100 chevaux retournant à la civilisation après leur été dans les Highlands. Vous pouvez ressentir leur joie et l'excitation de leur dernière journée en selle avant leur retour chez eux. La journée se termine au corral d'Auðkúlrétt où vous laissez les moutons et les chevaux et retournez à la ferme de Hvammur pour le dîner et la nuit au son des chants.


## Jour 4 — HVAMMUR - SVEINSSTADIR - HVAMMUR - 6-7h à cheval

 Ferme Hvammur

Ce matin vous partez de la ferme pour vous rendre à Auðkúlrétt, où de nombreuses personnes sont présentes pour aider les fermiers à trier les moutons. Vous pouvez également y participer en donnant un coup de main au grand-père de Haukur, votre guide, qui est âgé de 86 ans et éleveur de moutons et chevaux à la ferme de Röðull. Apprêtez vous à vous immerger dans la culture islandaise, il n'y a pas d'activité plus authentique pour le faire. Une fois terminé, vous poursuivez votre randonnée à cheval: direction la ferme de Reykir. Vous visitez la remarquable église en pierre de Þingeyrar. Après cette visite culturelle, vous continuez à travers les plaines et campagnes jusqu'à la ferme de Sveinsstadir où les chevaux se reposent pour la nuit. Retour à la ferme Hvammur pour les cavaliers.

En option : danse "Réttardansleikur" dans un centre communautaire voisin, où tout le monde se détend après l'excitation de la journée et célèbre un nouveau rassemblement réussi. Pour les occasions spéciales comme celle-ci, notre guide et fermier, Haukur, met ses meilleures chaussures de danse !

## Jour 5 — HVAMMUR - SVEINSSTADIR - HOP - HVAMMUR - 6-7h à cheval

 Ferme Hvammur

En selle pour la dernière journée ! La piste vous mène jusqu'à l'un des plus grands lacs d'Islande, le lac Hóp. En chemin, vous passez par Þrístapar, lieu historique où a eu lieu la dernière exécution du pays. Votre guide vous raconte cette dramatique histoire qui ne vous laisse pas indifférent. Vous tôtez ensuite le long de la lagune Hóp aux plages de sable noir, vous laissez vos chevaux courir dans les eaux peu profondes. La vue et les sensations vous donnent l'impression de liberté totale avant d'arriver à la ferme en fin de journée. Profitez d'un dernier dîner avec l'équipe et les cavaliers. Nuit à la ferme.

## Jour 6 — HVAMMUR - REYKJAVIK

Petit-déjeuner suivi des adieux avec votre guide. Le bus vous ramène à la gare BSI vers 12h30. Reste de la journée libre et nuit à l'hôtel.

Des excursions sont possibles en supplément pour profiter de Reykjavik.

## Jour 7 — REYKJAVIK - EUROPE

Transfert pour l'aéroport de Keflavik via Flybus et vol de retour.

### DATES & PRIX

DÉPART	RETOUR	PRIX HORS VOL	PRIX VOL INCLUS	STATUT
03/09/2025	09/09/2025	2 030 €	2 480 €	Départ garanti

## Remarques sur nos prix

• Tarifs par adulte en chambre double standard calculés sous réserve de disponibilité des vols au départ de Paris, nombre de places limité. Au moment de votre réservation, s'il n'y a plus de disponibilités aériennes au tarif de base, nous vous ferons une proposition alternative, entraînant éventuellement un réajustement tarifaire.

• Le groupe est composé de 1 à 16 cavaliers internationaux. L'accompagnement est anglophone.

- Tarif de l'hébergement à Reykjavik sur la base de 170 € par nuit et par personne, base chambre double (pension petit-déjeuner). En cas d'indisponibilité, réajustement tarifaire possible au moment de la réservation.

- Nuit en hôtel à Reykjavik : Si vous vous inscrivez seul(e) et que nous n'avons pas d'autres cavaliers susceptibles de partager votre hébergement, un supplément chambre individuelle de 115€, par nuit, vous sera facturé à l'inscription. Ce supplément vous sera remboursé à condition que vous soyez disposé à partager votre hébergement et que nous trouvions un autre cavalier de même sexe pour ce partage.

- Transferts

Nous réservons votre navette Flybus depuis/vers l'aéroport sur simple demande. Un supplément de 85€ sera ajouté à votre devis.

- Enfants :

Enfants accompagnés autorisés dès 10 ans ; non accompagnés, acceptés dès 14 ans avec autorisation parentale, bon niveau d'anglais et autonomie exigés.

Remise enfant (- de 12 ans) : - 435 €

Non cumulable avec la remise famille.

- Remise famille :

Famille de 3 personnes ou + (parents et enfants de + de 12 ans) - non cumulable avec la réduction enfant : - 85 € par personne

- Cette randonnée n'est pas accessible aux cavaliers de plus de 110 kg.

Au delà de 110 kg, nous consulter.

- Remises

Les remises sont non cumulables.

Si une remise est d'ores et déjà en cours, aucune autre ne peut s'appliquer.

- Cette randonnée n'est pas accessible aux cavaliers de plus de 110 kg.

Au delà de 110 kg, nous consulter.

#### AVERTISSEMENT

Le parcours peut être modifié pour des raisons de sécurité, de météorologie ou d'imprévu. Des événements indépendants de notre volonté peuvent modifier les parcours : routes coupées, fleuves en crue, sécheresse, grèves, fêtes locales... Cheval d'Aventure, ses partenaires, ses accompagnateurs, ainsi que ses guides locaux mettront toujours tout en œuvre pour apporter la meilleure solution, même en modifiant le parcours. Les noms des hébergements sont donnés à titre d'information. En fonction des disponibilités, ils pourront être modifiés et remplacés sans préavis par un autre hébergement de même catégorie.

## Notre prix comprend

---

### ACCOMPAGNATEURS

L'encadrement par un guide accompagnateur local anglophone depuis Reykjavik

### EQUIPE LOGISTIQUE

1 cheval équipé par cavalier

1 cuisinier

Un véhicule d'assistance avec chauffeur

### TRANSPORTS INTÉRIEURS

Minibus

### MODE D'HÉBERGEMENT

Nuits à la ferme en chambre double ou quadruple

### REPAS

Pension complète du petit-déjeuner du jour 2 au petit-déjeuner du jour 7 (hors déjeuner et dîner du jour 6)

### MATÉRIEL DIVERS

Pharmacie collective

## Notre prix ne comprend pas

---

Assurance rapatriement et annulation "multirisques" sans risques épidémies : 3,8% du prix de votre voyage.

Assurance Annulation et interruption de séjour : 2,8% du prix de votre voyage.

Assurance complémentaire carte bancaire (gold, visa premier...) : 2,1% du prix de votre voyage.

Frais d'inscription obligatoires : 15 euros par personne

## DIVERS

Pourboires équipes locales (à votre discrétion)

## REPAS

Déjeuner et dîner du jour 6 à Reykjavik

Boissons et extras personnels

## En option

### HÉBERGEMENT

Supplément single pour les 2 nuits à Reykjavik, obligatoire pour toute inscription seul(e)

### TRANSPORT

Transfert aéroport en flybus

### DIVERS

Nuit supplémentaire à Reykjavík : nous consulter pour les prix.

## INFOS ÉQUESTRES

## Cavalerie

Cheval islandais, petit, endurant et très sociable. Il amble et tôle facilement, allures rapides de transition entre le trot et le galop, très confortables pour le cavalier.

Le tölt, adopté le plus souvent, est une allure très particulière et stable, rythmée à quatre temps. La succession du posé des pieds est identique à celui du pas. Certains ont aussi un amble (rythmé à deux temps et bipède latéraux) très agréable. Le galop est possible, mais l'allure la plus digne reste le tölt!

Vous pouvez être amenés à monter 1 à 3 chevaux par jour en fonction du travail à réaliser.

## Guide & équipe locale

Votre guide Haukur vous accueille dans sa ferme et vous guide à travers le Nord Ouest de l'Islande en vous racontant les histoires des sagas islandaises avec passion. Sa famille l'aide à organiser la randonnée. Haukur a une parfaite connaissance du terrain et de ses chevaux.

## Niveau équestre & forme physique

### MINIMUM TECHNIQUE REQUIS

Etre parfaitement à l'aise en terrain varié aux trois allures et être disposé à soutenir longtemps le tölt (allure rapide et en général confortable) et le trot.

### ALLURES

Bonne endurance nécessaire car beaucoup d'allures vives. Le tölt, adopté le plus souvent, est une allure très particulière : un pas très rapide et confortable. En terrain plus difficile les chevaux reprennent le trot ou le pas. Certains ont aussi un amble très agréable. Il est important d'avoir conscience que le galop n'est pas une allure pratiquée en Islande.

### AUTONOMIE ET PARTICIPATION

Chacun participe aux soins des chevaux et à l'organisation des repas.

### NIVEAU ET EXPÉRIENCE REQUISE

Bonne condition physique demandée. Terrain souvent accidenté (reliefs tourmentés et caillouteux ou herbages moelleux) avec de faibles dénivelées. Il faut être prêt à un temps capricieux.

Une expérience de randonnée sur plusieurs jours est un plus, mais n'est pas obligatoire. Les cavaliers qui ne montent pas régulièrement doivent impérativement se remettre en selle avant le départ.

## EQUIPEMENT EQUESTRE

Sellerie islandaise

Les bombes ou casques sont obligatoires. Pour des raisons de sécurité et d'hygiène, munissez vous de votre matériel.

Vêtements de pluie performants et sacoches fournis.

## INFOS PRATIQUES

### CONFORT

Les cavaliers dorment dans une ferme rénovée pouvant accueillir jusqu'à 20 personnes. Elle possède 6 chambres doubles ou quadruples, 2 douches, 2 WC. Un jacuzzi extérieur est installé pour permettre aux cavaliers de se détendre après une journée à cheval. Accès gratuit à la WIFI.

À Reykjavik, 2 nuits en hotel\*\*\* avec chambre et salle de bains privative. Les hôtels que nous sélectionnons sont directement implantés dans le centre ville de Reykjavik, à quelques pas des nombreux restaurants locaux. Ils proposent également un petit-déjeuner à emporter lors des départs très matinaux.

### REPAS

Petits-déjeuners copieux à la ferme.

Déjeuners sous forme de pique-niques préparés par les cavaliers le matin.

Dîners : plats islandais traditionnels (poisson ou agneau).

Les boissons alcoolisées ne sont pas incluses et sont difficiles à trouver dans les montagnes.

Si vous souhaitez des menus végétariens, merci de le préciser dès la réservation : les menus peuvent être adaptés sans supplément.

### CLIMAT

Le climat général de l'Islande, contrairement aux idées reçues, est tempéré et frais. Seul l'intérieur du pays enregistre de grands froids en hiver. En été, la température moyenne est de 10 °C à 12°C, mais varie de 5°C à 25°C. Les chutes de neige sont vraiment exceptionnelles. L'inconstance du temps, qui provient de la rencontre entre les masses d'air polaire dense et sec du Groenland avec un front d'air tiède et humide d'origine tropicale, est la caractéristique essentielle du climat islandais. C'est pourquoi nous vous recommandons de vous équiper à la fois en vue du grand soleil et de la pluie. Attention, en septembre les nuits peuvent être plus fraîches (en dessous de 0°C).

### TIPS

Il est toujours bien perçu de donner des pourboires quand vous êtes satisfaits du service auprès des guides locaux et du chauffeur du circuit. Que ceux-ci restent tout de même en cohérence avec le niveau de vie du pays et à votre discrétion. Il est de coutume de laisser 50€.

### LISTE EQUIPEMENT

IMPORTANT :

Vous vous préparez à vivre une expérience incroyable. Cependant vous devez respecter quelques consignes sanitaires avant de vous envoler sur la terre de feu et de glace.

Il faut savoir que les chevaux islandais ne sont pas vaccinés et vivent en autarcie depuis plus d'un millénaire sur leur île. Ils sont donc particulièrement sensibles aux maladies venant de l'étranger.

Voici quelques instructions à suivre afin de préparer au mieux votre voyage et de respecter les troupeaux des éleveurs islandais.

Vous ne devez pas emmener les équipements équestres suivants :

-selles, brides, licols, protections, tapis, cravaches, brosses et autres... (tout ce qui en contact direct avec un cheval)

- les gants d'équitation (si déjà utilisés)

Votre tenue d'équitation doit être soigneusement nettoyée 5 jours au moins avant le départ (culotte d'équitation, sous-pull, pull, manteau, veste...) et doit être lavée à 40°C ou au lavage à sec.

Pour les équipements qui ne passent pas en machine comme les boots, mini-chaps/chaps ou botte, bombe, vous devez 5 jours avant le départ :

1. Rincer avec un détergent
2. Sécher
3. Passer du spray 1% VirkonS® (10g par litre d'eau)

Pour plus de détails, vous pouvez vous rendre sur le site de l'autorité vétérinaire islandaise :

Merci de noter que ceci est une liste non-exhaustive, vous pouvez l'adapter selon vos habitudes de voyage.

#### Tête

- Un casque d'équitation : il est obligatoire. Les fabricants (GPA, HKM, LAS Helmets, Lamicell, Troxel, Equithème...) proposent aujourd'hui des casques d'équitation ventilés, solides et légers, agréables sous toutes les latitudes. Il existe également des coques de protection à mettre sous votre chapeau (Ranch & Rider, Lexington Safety Products) ou des chapeaux casques western (Troxel).
- Casquette ou chapeau pour le soleil (indispensable)
- Un bandana, une écharpe ou foulard ou chèche pour protéger le cou ou le visage du vent
- Une paire de lunettes de soleil haute protection, ou des lunettes protectrices pour les yeux sensibles
- Un bonnet de laine
- Une moustiquaire de tête, selon la période

#### Buste

- Sous-vêtements thermiques (tee shirts manches courtes ou longues).
- Tee-shirts en coton + chemises à manche longue (pour protection contre le soleil) ou T-shirt en matières techniques à séchage rapide.
- 1 polaire légère ou équivalent
- 1 polaire chaude ou équivalent + 1 polaire de rechange
- Une veste coupe vent imperméable respirante à capuche de type Gore-Tex ou MTD
- 1 veste chaude pour les veillées

#### Jambes

- 2 culottes d'équitation
- 1 pantalon de rechange (randonnée ou jean ou équivalent)
- 1 pantalon de type Goretex (imperméable et respirant)
- 1 collant chaud (coton ou polaire) pour porter les journées fraîches ou pour dormir
- 1 maillot de bain peut-être utile (baignade ou toilette)
- Sous-vêtements en coton ou en synthétique non irritant

#### Pieds et Mains

- 1 paire de chaussures imperméables pour monter à cheval (chaussures de marche légères avec chaps ou boots avec des mini-chaps ; ou encore bottes en caoutchouc pour plus de confort durant les passages de rivières, terrains marécageux, ou en cas de pluie)
- 1 paire de baskets ou chaussures légères équivalentes pour le soir
- 1 paire de chausson (il est d'usage de laisser ses chaussures dans l'entrée en Islande)
- Plusieurs paires de chaussettes chaudes (la formule bottes de chasse, plus larges que des bottes d'équitation, permet de mettre des grosses chaussettes et de déchausser plus facilement pour entrer dans les refuges)
- 1 paire de gants pour se protéger du soleil, du froid et des frottements

#### Petits trucs à cheval

- Crème apaisante bien utile aux recoins de votre intimité irrités par de longues heures à cheval.
- Rien sur le dos, tout dans votre veste ou une banane ventrale: stick à lèvres, crème solaire, passeport, petit appareil photo ou mini caméra (étanche), cordelettes, lunettes... plus accessible que les fontes.
- Le sac à dos à cheval n'est pas autorisé

#### Divers

- Privilégier un sac de voyage (sac souple avec ouverture frontale ou sac à dos), plutôt qu'une valise rigide
- Quelques barres de céréales ou barres chocolatées pour les étapes les plus longues
- Lampe frontale, piles et ampoules de rechange
- Nécessaire de toilette et serviette de toilette
- Papier toilette + briquet pour brûler celui-ci après usage
- Un couteau suisse ou équivalent (en soute!!)
- Petits sacs en plastique pour jeter dans la poubelle commune ce qui est usagé
- Des boules 'quies' peuvent être utiles pour ceux qui auraient le sommeil léger en colocation
- Appareil photo (avec une batterie de rechange)

#### Pharmacie

Par précaution, indiquez vos allergies aux médicaments dans votre pharmacie.

Ceci est une pharmacie type, à adapter selon vos habitudes de voyage

- Médicaments personnels
- 1 Antibiotique à large spectre
- Aspirine ou doliprane
- Anti diarrhéiques
- Vitamine C
- Crème solaire à forte protection pour les lèvres et la peau
- Collyre
- Crème hydratante
- Un rouleau de sparadrap
- Une bande élastique adhésive de 10 cm de large
- Une boîte de pansements adhésifs
- Pochettes de désinfectants prêtes à l'emploi
- Une crème et un spray anti moustique
- Des Compeed pour les ampoules.