








## Chevauchée en Baronnies Provençales

### PROVENCE - ALPES - CÔTE D'AZUR

Partez pour une randonnée à cheval à mi-chemin entre les Alpes et la Drôme, à travers les espaces sauvages des Baronnies Provençales. Une aventure trépidante vous attend dans une France encore sauvage, aux reliefs escarpés et paysages impressionnants. Un accompagnateur chevronné et passionné, une cavalerie au pied sûr : cette randonnée équestre en Provence pour cavaliers confirmés à tout pour vous séduire!

<b>Randonnée Équestre</b>	 <b>8 jours (6 à cheval)</b>	 <b>À partir de 1 000 €</b>	
---------------------------	---	--	---



### ITINÉRAIRE

#### Les points forts

- Un itinéraire sauvage et peu connu
- Une grande variété des paysages: grandes vallées, gorges, cols et falaises
- Découverte du Parc Naturel Régional des Baronnies Provençales, sa faune et sa flore
- Un accompagnateur passionné de nature et chaleureux

#### Jour 1 — CENTRE EQUESTRE

Rendez vous au centre équestre de Savournon fin d'après-midi.

Accueil et installation au gîte. Après avoir rencontré les autres cavaliers, dîner avec votre guide qui vous présentera le programme de la semaine. Nuit au gîte.

Possibilité de transferts depuis la gare de Sisteron. Consultez les détails dans "Remarques sur nos prix".

#### Jour 2 — SAVOURNON - LA PIARRE - Env. 5h30 à cheval

Départ de la randonnée à cheval vers Serre. Vous évoluez entre sentiers et pistes avant de traverser la ville et de prendre les bords du Buech. Vous gravissez le col de Saumane avec vue sur la vallée avant de faire une pause pique-nique. L'après-midi vous passez par Sigottier et ses falaises impressionnantes puis parcourez la vallée du torrent d'Aiguebelle avant d'arriver à La Piarre. Dîner et nuit en gîte.

#### Jour 3 — LA PIARRE - MONTMORIN - Env. 5h30 à cheval

Aujourd'hui, cap vers l'ouest par les sentiers et le Col d'Arron. Vous grimpez dans le travers de la Montagne "Le Duffre" via un sentier en balcon, qui vous offre une vue magnifique, jusqu'au Col des Praux où vous mangez votre pique-nique. L'après midi, vous rejoignez la commune de Montmorin, à cheval. Dîner et nuit à l'auberge.

## Jour 4 — MONTMORIN - ROSANS - Env. 5h30 à cheval

Ce matin, vous randonnez au pied des rochers avant de rejoindre l'ancienne voie qui sillonne le cœur de la falaise. Vous continuez ensuite votre chevauchée par le Col des Tourettes avant de basculer dans la vallée de Ribeyret. Après un arrêt au col des Alongs pour le pique-nique, vous reprenez le sentier en balcon pour rejoindre le col de L'Archinbaou avant d'entamer votre descente vers Rosans. Nuit en mobile home.

## Jour 5 — ROSANS - LES PLANIOUS - Env. 6h à cheval

Après un bon petit déjeuner et une bonne nuit de sommeil, il est temps de retrouver votre fidèle monture. Vous alternez entre champs et forêts, sur des terrains plus plats, propices à de belles allures. A cette occasion, vous traversez de nombreux villages typiques, comme Saint André de Rosans, Sironnes, Chapaïsse, Montjay et Vaucluse Basse, avant d'atteindre les Planious, votre étape pour ce soir. Nuit en chambre d'hôtes.

## Jour 6 — LES PLANIOUS - TRECLEOUX - Env. 7h à cheval

En selle ! Vous reprenez la route pour retourner sur Montjay, avant d'entamer la grande montée jusqu'au col de Lébre Cuite. La journée s'annonce sportive et technique avec les crêtes de la Plane, la descente sur Orpierre, les sentiers aux nombreuses passerelles ou encore la forêt des Grandes Blanches. C'est aujourd'hui que vous montrez tout votre savoir faire de cavalier randonneur. Vous terminez cette étape par le sentier de Ruabis en direction des terres noires pour arriver à Montgarde, où votre hôte vous attend à son gîte pour le dîner et la nuit.

## Jour 7 — TRECLEOUX - SAVOURNON - Env. 5h30 à cheval

Vous arrivez déjà au terme de cette aventure équestre ! Vous chevauchez ce matin en direction du centre équestre. Au programme: Lagrand, Eyguiants, le vieil Eyguians, Saint Genis, de jolis villages au charme local. Profitez des derniers instants dans les gorges du Riou entre les crêtes ; des sentiers étroits et tortueux avant d'arriver à Savournon, votre terminus!

Pansage des chevaux, heureux de retrouver leur pré après cette aventure riche ! Dernier dîner et nuit en gîte.

## Jour 8 — SAVOURNON

Départ individuel des cavaliers après le petit-déjeuner.

### DATES & PRIX

DÉPART	RETOUR	PRIX HORS VOL	STATUT
11/05/2024	18/05/2024	1 000 €	Départ garanti
31/08/2024	07/09/2024	1 000 €	Ouvert

## Remarques sur nos prix

- Les tarifs indiqués sont HORS ACHEMINEMENT par personne, en chambre double standard.
- Le groupe est composé de 4 à 9 cavaliers internationaux. L'accompagnement est francophone.
- Le transfert groupé sans surcoût est organisé depuis et vers la gare de Sisteron.  
Le rendez-vous est donné à 18h45. Le transfert retour s'effectuera pour un train au départ de la gare à partir de 9h30 minimum.
- En cas d'arrivée ou départ en dehors des horaires de vols mentionnés au programme, un transfert privatif en taxi sera à prévoir.
- Les enfants, accompagnés d'un adulte, sont les bienvenus à partir de 13 ans - à condition d'avoir le niveau équestre requis.
- Cette randonnée n'est pas accessible aux cavaliers de plus de 90 kg.  
Au delà de 90 kg, nous consulter.

### AVERTISSEMENT

Le parcours peut être modifié pour des raisons de sécurité, de météorologie ou d'imprévis. Des événements indépendants de notre volonté peuvent modifier les parcours : routes coupées, fleuves en crue, sécheresse, grèves, fêtes locales... Cheval d'Aventure, ses partenaires, ses accompagnateurs, ainsi que ses guides locaux mettront toujours tout en œuvre pour apporter la meilleure solution, même en modifiant le parcours. Les noms des hébergements sont donnés à titre d'information. En fonction des disponibilités, ils pourront être modifiés et remplacés sans préavis par un autre hébergement de même catégorie.

## Notre prix comprend

---

### ACCOMPAGNATEURS

L'encadrement par un Guide de Tourisme Equestre

### EQUIPE LOGISTIQUE

1 intendant et son véhicule d'intendance

### TRANSPORTS INTÉRIEURS

Transferts A/R depuis la gare de Sisteron

### MODE D'HÉBERGEMENT

Gîte de montagne

Chambre d'hôte

Auberge de jeunesse

### REPAS

Pension complète du dîner du J1 au petit déjeuner du J8

### MATÉRIEL DIVERS

Pharmacie collective

## Notre prix ne comprend pas

---

Assurance rapatriement et annulation "multirisques" sans risques épidémies : 3,8% du prix de votre voyage.

Assurance Annulation et interruption de séjour : 2,8% du prix de votre voyage.

Assurance complémentaire carte bancaire (gold, visa premier...) : 2,1% du prix de votre voyage.

Frais d'inscription obligatoires : 15 euros par personne

### REPAS

Boissons et extras personnels

### TRANSPORTS

Acheminement sur place

### DIVERS

Pourboires aux équipes locales (à votre discrétion)

## En option

---

### DIVERS

La licence FFE

## INFOS ÉQUESTRES

## Cavalerie

---

Les chevaux, issus de l'élevage familial pour la plupart. Ils sont sélectionnés pour leur gentillesse, leurs pieds sûrs et leur aptitude à la randonnée en montagne.

## Guide & équipe locale

---

Olivier et Céline ont conçu cette randonnée et la guident à tout de rôle. Olivier, guide de tourisme équestre, a installé ses écuries au carrefour des Alpes et de la Provence il y a plus de 15 ans. Depuis, il sillonne chaque année les plus beaux parcours de cette vaste région avec des cavaliers qui

viennent et reviennent. Olivier élève ses chevaux de montagne avec rigueur et a eu l'occasion de sélectionner les plus belles étapes afin d'offrir aux cavaliers des randonnées inoubliables. Céline travaille avec Olivier et saura vous faire découvrir la région avec passion pour les randonnées nature.

## Niveau équestre & forme physique

---

### MINIMUM TECHNIQUE REQUIS

---

Ce voyage s'adresse aux cavaliers confirmés pouvant monter en extérieur à toutes les allures et en terrain varié pendant plusieurs heures. Les enfants, accompagnés de leurs parents, sont les bienvenus à partir de 13 ans.

Le port du casque ou de la bombe est recommandé pour les adultes, et obligatoire pour les mineurs.

### ALLURES

---

L'allure de base est le pas en raison des dénivelés, trots et galops lorsque le terrain le permet.

### AUTONOMIE ET PARTICIPATION

---

Il vous sera demandé de seller, desseller et panser votre cheval.

### NIVEAU ET EXPÉRIENCE REQUISE

---

Terrain de montagne, petits sentiers, forêts et alpages d'altitude. Quelques passages à pied en autonomie en descente et montée.

L'expérience de la randonnée est un plus mais pas obligatoire.

### EQUIPEMENT EQUESTRE

---

Selles de randonnée avec sacoches.

Le port du casque est fortement conseillé, obligatoire pour les mineurs. Pour des raisons de sécurité et d'hygiène, munissez vous de votre matériel.

## INFOS PRATIQUES

### CONFORT

---

5 nuits en gîte ou chambre d'hôtes, 1 nuit en mobile home et 1 nuit à l'auberge.

Chambre de 2 à 6 pers. selon les hébergements.

Douche et sanitaires généralement partagés, disponible chaque soir.

Wifi disponible sur quelques étape.

### REPAS

---

Les repas se composent de pique-niques à midi sortis des sacoches. Le soir, repas copieux à base de produits du terroir et de la ferme.

### CLIMAT

---

Climat montagnard : en été les journées sont belles mais il peut faire frais par temps couvert. Averses et orages possibles. Les nuits peuvent être fraîches.

### TIPS

---

En France le pourboire est de coutume dans le domaine de la restauration et de l'hôtellerie notamment lors d'une demande particulière. Concernant les équipes d'encadrement équestre, les pourboires sont également appréciés mais ils restent à votre entière discrétion et ne sont pas obligatoires.

### LISTE EQUIPEMENT

---

Les informations sont données à titre indicatif et doivent être adaptées à la saison.

#### Tête

- Un casque d'équitation : Il est fortement recommandé et souvent obligatoire. Les fabricants (GPA, HKM, LAS Helmets, Lamicell, Troxel, Equithème...) proposent aujourd'hui des casques d'équitation ventilés, solides et légers, agréables sous toutes les latitudes. Il existe également des coques de protection à mettre sous votre chapeau (Ranch & Rider, Lexington Safety Products) ou des chapeaux casques western (Troxel).
- Casquette ou chapeau pour le soleil (indispensable)
- Un bandana, une écharpe ou foulard ou chèche pour protéger le cou ou le visage de la poussière et du soleil
- Une paire de lunettes de soleil haute protection

#### Buste

- Tee-shirts en coton + chemises à manche longue (pour protection contre le soleil) ou T-shirt en matières techniques à séchage rapide.
- 1 polaire légère ou pull équivalent ou 1 polaire chaude ou équivalent
- 1 veste imperméable/ciré. Le poncho est à éviter absolument !

#### Jambes

- 1 ou 2 culotte(s) d'équitation
- 1 pantalon de rechange (randonnée ou jean ou équivalent)
- 1 sur-pantalon imperméable et respirant en cas de pluie
- 1 maillot de bain peut-être utile
- Sous-vêtements en coton ou en synthétique non irritant

#### Pieds et Mains

- 1 paire de chaussures de marche légères, de préférence imperméable, avec chaps ou mini-chaps spécifique pour l'équitation
- 1 paire de baskets ou chaussures légères équivalentes pour le soir
- Plusieurs paires de chaussettes
- 1 paire de gants pour se protéger du soleil, du froid et des frottements

#### Petits trucs à cheval

- Crème apaisante bien utile aux recoins de votre intimité irrités par de longues heures à cheval.
- Rien sur le dos, tout dans une veste multi-poches ou une banane ventrale: stick à lèvres, crème solaire, passeport, petit appareil photo ou mini caméra (étanche), cordelettes, lunettes... plus accessible que les fontes.
- Le sac à dos à cheval n'est pas autorisé

#### Dormir

- Sac de couchage chaud confort +2°. Nous vous conseillons également de doubler celui-ci avec un sac à viande en soie ou en polaire.
- Un matelas autogonflant pour un maximum de confort

#### Divers

- 1 gourde de 1,5 litres ou 2 équivalentes
- Lampe frontale, piles et ampoules de rechange (peut être utile)
- Nécessaire de toilette
- Des boules 'quies' peuvent être utiles
- Couteau suisse ou équivalent
- Appareil photo (avec une batterie de rechange)
- Une paire de jumelles éventuellement

#### Pharmacie

Par précaution, indiquez vos allergies aux médicaments dans votre pharmacie.

Ceci est une pharmacie type, à adapter selon vos habitudes de voyage

- Médicaments personnels
- Aspirine ou doliprane
- Anti diarrhéiques
- Vitamine C
- Crème solaire à forte protection pour les lèvres et la peau
- Collyre
- Crème hydratante
- Un rouleau de sparadrap
- Une bande élastique adhésive de 10 cm de large
- Une boîte de pansements adhésifs
- Pochettes de désinfectants prêtes à l'emploi
- Une crème et un spray anti moustique
- Des Compeed pour les ampoules.

## TOURISME RESPONSABLE

Voici nos 6 conseils pour un voyage responsable :

1. **Voyage léger** : Le poids des valises impacte négativement les émissions de CO2 du kérosène et de l'essence.
2. **Supprimez le plastique** : Emmenez votre gourde réutilisable préférée. Un mug et des couverts durables pour les nuits en tente ou pendant votre vol.
3. **Préservez la nature** : Prévoyez une "poubelle de voyage" pour vos déchets pendant la randonnée. Laissez les plantes à leur place, elles sont plus belles ainsi, observez la faune à distance pour ne pas les déranger. Utilisez des produits cosmétiques biodégradables, afin de protéger votre peau et l'environnement.
4. **Faites du tourisme éthique** : refusez de prendre part à toute activité exploitant les animaux sauvages (spectacles, caresses avec touristes, etc.) .
5. **Soutenez les populations locales** : découvrez leur culture, respectez leurs coutumes, achetez des souvenirs locaux.
6. **Partagez !** sensibilisez votre entourage au tourisme responsable

Pour plus d'informations, retrouvez notre article détaillé sur [le Mag](#) .