



Randonnée équestre à Mlilwane

ESWATINI

Partez pour une **randonnée à cheval** en étoile à la rencontre du peuple et de la **faune de l'Eswatini**. Randonnez à cheval dans l'ex royaume du Swaziland, approchez une faune variée dans la réserve préservée de KaMsholo, et immergez-vous dans la culture swazie à la rencontre des habitants et des communautés des villages traversés. Une **randonnée équestre idéale en Afrique** entre terres montagneuses des parcs royaux et réserves privées. Un premier safari exclusif dans ce petit joyau d'Afrique enclavé dans l'Afrique du Sud. Découvrez notre **voyage authentique à cheval** entre culture et nature tout en douceur et flexibilité !

Randonnée Équestre	 10 jours (6 à cheval)	 À partir de 1 665 €		Ouvert aux non cavaliers
---------------------------	--	--	---	--------------------------



ITINÉRAIRE


Les points forts

- Une découverte variée de l'Eswatini (ancien Royaume du Swaziland) grâce à des randonnées dans 2 réserves différentes, Mlilwane & KaMsholo pour une grande variété de paysages et d'expériences
- Un voyage mêlant approche des animaux (gazelles, zèbres, phacochères....) et découverte de la culture Swazie
- Une cavalerie et des guides de grande qualité pour un safari culturel unique
- Les non-cavaliers sont les bienvenus sur cette aventure !
- Une version à la belle étoile est disponible certaines dates pour les cavaliers plus aventureux !

Jour 1 — EUROPE - JOHANNESBURG

Envol d'Europe vers Johannesburg, en Afrique du sud. Vols non inclus, mais devis sur simple demande de votre part. Dîner et nuit dans l'avion.

Jour 2 — JOHANNESBURG - MLILWANE - 1h à cheval

 Lontweni Rondavels


Arrivée à Johannesburg et vol en correspondance pour l'aéroport de SHO (King Swatini III) avec la compagnie régulière Airlink (Si vous vous occupez de vos réservations de vol, merci de prendre en un seul billet depuis la France et pas des réservations séparées) Arrivée en Eswatini au plus tard à 14h.

Transfert vers le sanctuaire de faune de Milwane. Notre équipe locale vous attend dans l'après-midi. Rencontre avec les chevaux et attribution de vos montures. Vous avez un peu de temps libre pour vous promener à pied et vous familiariser avec votre nouvel environnement. Si vous arrivez assez

tôt, une première mise en selle d'une heure vous est offerte jusqu'au coucher du soleil.

Dîner et nuit à Lontweni Rondavels.


Jour 3 — MLILWANE SANCTUARY - PLAINES - 5H à cheval

 Lontweni Rondavels

Après le petit-déjeuner, vers 7h30/8h, en selle pour votre premier safari dans la réserve, à la recherche des animaux. Vous randonnez aujourd'hui dans les grandes plaines de l'Eswatini, traversées par des rivières et ruisseaux, bordées de communautés rurales, terres agricoles et forêts verdoyantes. La randonnée du matin vous fait plonger dans l'Histoire, à la découverte des anciennes mines de fer des années 1920, aujourd'hui une zone pittoresque magnifique. Vous longez un cours d'eau qui vous permettra peut-être d'apercevoir crocodiles, hippos, gnous, zèbres, phacochères, impalas et de nombreux oiseaux comme l'aigle pêcheur, le calao terrestre ou les grues, majestueuses emblèmes de l'Afrique. Retour au Lodge pour déjeuner, avant de repartir cet après-midi chevaucher sur de vastes plaines à l'Ouest, où vous passez devant la zone de reproduction des antilopes rares et localement menacées: cobes des marais, springboks, antilopes roannes...de belles allures sont au programme! Retour au camp pour le dîner et la nuit.

Nouvelle nuit en hébergement traditionnel (rondavels)

Jour 4 — MLILWANE - USUSHAWANA - 5 à 6h à cheval

 Lontweni Rondavels

Après un bon petit déjeuner, vous démarrez votre randonnée à la journée le long de la rivière Usushawana, entre plaines et montagnes. Avec un peu de chances, vous apercevrez les animaux sauvages qui vivent dans la réserve!


Itinéraire alternatif en fonction du terrain: randonnée sur la montagne Nyonyane de Mlilwane (en anglais, "rock of execution") avec déjeuner au lodge. La montagne marque la zone de transition des habitats entre le middleveld et le highveld. C'est une belle randonnée offrant un parcours varié entre des sections rocheuses et forestières, suivant parfois les anciens aqueducs qui alimentaient les mines il y a un siècle. Avec ses sols argileux rouges, elle vous offre des paysages uniques!

Nouvelle nuit en hébergement traditionnel (rondavels)

Version campement:

Si vous vous inscrivez sur une date version campement, vous préparez aujourd'hui un petit sac avec vos affaires essentielles pour la nuit et rejoignez le lieu de campement.

Jour 5 — MLILWANE - NORD DE LA RESERVE - 4H à cheval


 Lontweni Rondavels

Aujourd'hui, votre guide vous propose une randonnée à la demi-journée de quatre heures à travers les paysages authentiques du royaume. Vous quittez Mlilwane, traversant des communautés rurales, jusqu'au restaurant de Mandela situé à Malkerns, où les chevaux profitent d'un repos bien mérité au paddock tandis que vous prenez le déjeuner sur la terrasse. Retour à votre Lodge par des fermes et paysages agricoles. Vous profitez d'un peu de temps libre pour vous relaxer au bord de la piscine ou lire un livre avant de partir pour une balade en 4x4 au coucher du soleil jusqu'à Nyagato, qui offre un point de vue incroyable sur la réserve. Un apéritif vous est servi avec la vue incroyable sur les plaines que vous avez traversées à cheval. Retour au Lodge pour dîner.

Version campement:

Cette journée est consacrée à la découverte du Nord de la réserve. Selon les conditions, ce sera un pique-nique le midi ou un déjeuner pris de retour au camp. Dernière nuit sous le ciel étoilé africain.

Jour 6 — MLILWANE - MANEGA - Env. 4/5H à cheval

 Lontweni Rondavels


Après le petit déjeuner, vous continuez votre randonnée équestre en terre swazie, en direction de Manega Viewpoint, un lieu surplombant le panorama à couper le souffle qui s'étend à vos pieds. Cette randonnée, surnommée "le chemin de la montagne" par les guides, vous permet de prendre de la hauteur! L'après-midi est consacré à un moment de détente, puis vous repartez à cheval dans l'après-midi pour environ une heure au coucher du soleil.

Dîner et nouvelle nuit en rondavels.

Version campement

Après un petit-déjeuner matinal, vous quittez le campement et prenez la direction des Rondavels à travers le sanctuaire baigné de soleil.


Jour 7 — MLILWANE - KAMSHOLO - 5H à cheval

 KaMsholo Bushveld

Départ matinal à cheval pour deux heures de randonnée avant votre transfert de 2h vers la réserve de Kamsholo, votre deuxième camp de base pour cette aventure équestre en terre swazie. Au pied des montagnes de Lubombo, cette réserve offre des paysages tout à fait contrastés avec Mlilwane, et de superbes vues. Vous prenez le déjeuner au restaurant du Lodge. En fin d'après midi, vous découvrez votre nouvelle monture et partez pour une randonnée de deux heures de ce nouvel environnement enchanteur. Cette première balade en soirée vous permet de vous plonger dans l'ambiance du bush du Lowveld. Vous chevauchez à travers la brousse jusqu'à un lieu spécial, proche du camp. Les chevaux sont ensuite ramenés aux écuries pendant que vous profitez d'un bon dîner au coucher du soleil (si la météo le permet, bien sûr) !

Nuit à KamSholo - T insele Camp.

Jour 8 — KAMSHOLO - 5H à cheval

 KaMsholo Bushveld

Après le petit-déjeuner matinal, vous vous immergez dans la culture locale swazie et tentez de rassembler à cheval le bétail local des Ngunyi, une expérience culturelle unique qui vous immerge dans la peau d'un cowboy africain ! Accompagnés de vos guides, vous localisez, rassemblez et reconduisez les animaux dans leurs enclos. La durée et le rythme varient. La plupart des bovins sont habitués à la présence des chevaux et des humains, mais il arrive fréquemment que les plus jeunes essaient de s'échapper, alors à vous de jouer!

Un bon déjeuner vous est ensuite servi au Lodge. L'après midi, deux options s'offrent à vous : partir en safari équestre à la recherche des emblématiques girafes de la réserve et autres animaux: autruches, kudus... (deux heures de sortie), ou vous reposer au bord de la piscine. Dîner au restaurant du Lodge.

Nuit à KamSholo - T insele Camp.

Jour 9 — MLILWANE- JOHANNESBURG - RETOUR

Après le petit-déjeuner, transfert de retour vers l'aéroport de King Mswati III (1h15 de route pour l'aéroport puis 1h de vol) sur la compagnie régulière Airlink.

Ce vol doit être réservé AVEC votre vol international afin d'assurer la continuité en cas de retard du premier vol. Consultez nous avant de réserver vos horaires de vols.

Dîner et nuit dans l'avion.

Jour 10 — EUROPE

Arrivée en Europe dans la matinée.

DATES & PRIX

DÉPART	RETOUR	PRIX HORS VOL	STATUT
02/07/2026	11/07/2026	1 775 €	Ouvert
27/08/2026	05/09/2026	1 775 €	Départ garanti
23/09/2026	02/10/2026	1 665 €	Départ garanti
05/12/2026	14/12/2026	1 665 €	Départ garanti

Remarques sur nos prix

• Les tarifs ci-dessus correspondent au tarif HORS AÉRIEN par adulte en chambre/tente double standard. Nous pouvons réserver vos vols sur simple demande. Nous consulter.

• Les groupes sont composés de 2 à 6 cavaliers internationaux maximum, plus les guides. L'accompagnement est anglophone.

• Le supplément chambre/tente individuelle est de 115 euros. Il est obligatoire en cas d'inscription individuelle et sera facturé à l'inscription, mais sera remboursé si vous souhaitez partager votre hébergement et que nous trouvons un autre cavalier du même sexe.

• Les transferts à partir de l'Eswatini sont INCLUS.

Les tarifs sont sur la base de 2 personnes minimum pour le partage des transferts en taxi. Si vous vous retrouvez seul sur le transfert, un supplément de 110 euros (pour l'aller retour) vous sera facturé avant le départ.

• **INFOS DÉPARTS CAMPING:**

Merci de noter que cet itinéraire est proposé en deux versions Lodge et Camping. Les dates correspondant à la version camping sont les suivantes: MAI / JUIN / JUILLET / AOÛT 2026.

Les départs camping nécessitent une logistique importante sur place et c'est pourquoi le tarif est plus élevé malgré le confort moindre.

Tente douche avec une poche d'eau chauffée par l'équipe et accrochée à une branche.

Tente toilettes sommaire (large siège de toilette installé au dessus d'une fosse)

Tentes dôme "4 places" pour 2 personnes, avec "plancher". Fenêtres avec moustiquaires sécurisées avec du velcro.

2 matelas par personne (une mousse haute densité + un matelas de camping par dessus) pour plus de confort. Draps en coton et duvets. Un oreiller et une serviette de toilette sont fournis.

AUCUN WIFI sur les départs camping.

• **ATTENTION** : nous contacter avant inscription pour tout régime alimentaire spécifique.

• Les mineurs, accompagnés d'un adulte, sont les bienvenus à partir de 12 ans - à condition d'avoir le niveau équestre requis. Les non cavaliers sont également les bienvenus.

• Cette randonnée n'est pas accessible aux cavaliers de plus de 85 kg. Au delà de 80kg, nous consulter car la disponibilité des chevaux est limitée.

AVERTISSEMENT

Le parcours peut être modifié pour des raisons de sécurité, de météorologie ou d'imprévis. Des événements indépendants de notre volonté peuvent modifier les parcours : routes coupées, fleuves en crue, sécheresse, grèves, fêtes locales... Cheval d'Aventure, ses partenaires, ses accompagnateurs, ainsi que ses guides locaux mettront toujours tout en œuvre pour apporter la meilleure solution, même en modifiant le parcours. Les noms des hébergements sont donnés à titre d'information. En fonction des disponibilités, ils pourront être modifiés et remplacés sans préavis par un autre hébergement de même catégorie.

Notre prix comprend

ACCOMPAGNEMENT

1 guide équestre anglophone

1 à 2 guide(s) équestre(s) local pendant les safaris

EQUIPE LOGISTIQUE

1 véhicule avec chauffeur

1 véhicule d'assistance

1 cuisinier

1 cheval équipé par cavalier

MODE D'HÉBERGEMENT

Campements/bivouacs : tentes pour 2 personnes et matelas de sol

Lodges

REPAS

Pension complète du dîner du J2 au petit-déjeuner du J11 HORS BOISSONS (sauf les nuits en camping)

MATÉRIEL DIVERS

Sacoches doubles a cheval

DIVERS

Visites de parcs

Notre prix ne comprend pas

Assurance rapatriement et annulation "multirisques" sans risques épidémies : 3,8% du prix de votre voyage.

Assurance Annulation et interruption de séjour : 2,8% du prix de votre voyage.

Assurance complémentaire carte bancaire (gold, visa premier...) : 2,1% du prix de votre voyage.

Frais d'inscription obligatoires : 15 euros par personne

REPAS

Boissons (hors nuits en camping) et extras personnels

TRANSPORTS

Vols internationaux vers et depuis Johannesburg et les taxes aériennes

Tous les transferts: voir rubrique "remarques sur les prix"

DIVERS

Pourboires aux équipes locales (à votre discrétion)

INFOS ÉQUESTRES

Cavalerie

Notre guide possède une cavalerie d'environ 50 chevaux, principalement croisés de chevaux Arabes, Boerperd (race locale d'Afrique du sud) et Thoroughbred, avec quelques ajouts récents de chevaux plus porteurs: Frisons, Clydesdale et Shire. Les chevaux sont dressés et entraînés en équitation classique. Leur hauteur au garrot va de 1m40 à 1m70.

Guide & équipe locale

Le safari est opéré et géré par Ann Reily, propriétaire passionnée qui viendra vous accompagner en safari dès qu'elle le peut. Toutes les randonnées sont accompagnées par des guides Liswati, passionnés de chevaux et qui ont reçu une formation complète sur les chevaux, l'accompagnement de randonnées ainsi que des formations premiers soins.

Niveau équestre & forme physique

MINIMUM TECHNIQUE REQUIS

Être à l'aise au minimum aux trois allures (trot enlevé et galop en équilibre). Une expérience de l'équitation d'extérieur est souhaitée, vous devez avoir une bonne assiette pour parer aux éventuels écarts de surprise des chevaux ainsi que savoir galoper en terrain ouvert et savoir garder le contrôle de votre cheval à toutes les allures.

Cette randonnée n'est pas accessible aux cavaliers de plus de 85 kg.

ALLURES

L'allure en randonnée reste le pas, surtout que le terrain en Eswatini est rocailleux en majorité et le dénivelé ne permet pas toujours des allures. Vous aurez des opportunités chaque jour de bons galops. Il peut vous être demandé de mettre pied à terre pour franchir à pied, cheval en main, quelques passages trop pentus.

AUTONOMIE ET PARTICIPATION

Une équipe de palefrenier se charge des soins aux chevaux. Vous êtes les bienvenus si vous souhaitez aider l'équipe de camp ou à vous occuper des chevaux après la journée de randonnée, mais ce n'est pas requis.

NIVEAU ET EXPÉRIENCE REQUISE

Bonne condition physique nécessaire pour des journées parfois longues.

Une expérience de randonnée équestre sur plusieurs jours est un plus non négligeable. Les cavaliers qui ne montent pas régulièrement à cheval doivent absolument se remettre en selle avant la randonnée pour endurer les longues heures en selle.

EQUIPEMENT EQUESTRE

Selles de randonnées et selles Liversage Enduro, avec brides et licols.

Chaque selle est équipée de sacoches pour transporter vos bouteilles d'eau et le nécessaire pour votre journée à cheval.

Les bombes ou casques sont ABSOLUMENT obligatoires. Aucune dérogation ne sera possible par respect pour les guides et leurs propres contraintes d'assurance. Pour des raisons de sécurité et d'hygiène, munissez vous de votre matériel, prêt possible de bombe/casque sur place sur place. Nous vous recommandons d'amener une charlotte/un buff pour l'hygiène.

INFOS PRATIQUES

CONFORT

Nuitées en Rondavels (hébergements typiques ronds) - sur certains départs, les nuitées se font sous tente, nous consulter.

DÉPARTS CAMPING:

Tente douche avec une poche d'eau chauffée par l'équipe et accrochée à une branche.

Tente toilettes sommaire (large siège de toilette installé au dessus d'une fosse)

Tentes dôme "4 places" pour 2 personnes, avec "plancher". Fenêtres avec moustiquaires sécurisées avec du velcro.

2 matelas par personne (une mousse haute densité + un matelas de camping par dessus) pour plus de confort. Draps en coton et duvets. Un oreiller et une serviette de toilette sont fournis.

2

REPAS

Les repas sont les plus équilibrés possibles. Fruits frais et légumes accompagneront vos viandes. Menus végétariens possibles sur demande lors de la réservation (à confirmer en amont de la randonnée impérativement)

Lorsque cela est possible, cuisine ouverte sur feu de camp.

CLIMAT

Le climat est assez stable tout au long de l'année, avec un climat doux et agréable dont les températures varient la journée entre 17 et 25 degrés, idéal pour monter à cheval.

Cependant les nuits peuvent être fraîches dans les montagnes et les températures chutent rapidement. Il n'est pas rare qu'il gèle.

Les pluies sont rarissimes en juin et juillet, mais la pluie est plus fréquente en septembre.

TIPS

L'usage est de laisser environ 10% de pourboires à l'équipe locale.

LISTE EQUIPEMENT

Liste d'équipement à adapter en fonction de la saison.

ATTENTION:

Il peut y avoir des tiques surtout sur le premier site plus humide (en fonction des saisons) - prévoyez bien un répulsif adapté, ainsi qu'un tire-tique dans votre trousse à pharmacie et des vêtements longs + vêtement de pluie.

- La literie est fournie, mais les plus frileux peuvent apporter un sac de couchage pour avoir bien chaud dans la tente (pour la version camping.)
- Pour les safaris à cheval, utilisez des vêtements de couleurs neutres (vert, marron, beige ou gris) qui se fondent un minimum dans le paysage.

Tête

- Un casque d'équitation: il est recommandé et obligatoire. Nous vous conseillons un casque d'endurance léger et aéré.

- Casquette ou chapeau pour le soleil (indispensable)
- Un bandana ou foulard pour protéger le cou ou le visage de la poussière
- Une paire de lunettes de soleil niveau 3 ou 4.

Buste

- 4 Tee-shirts en coton ou chemises à manches longues (protection contre le soleil)
- 1 polaire légère ou équivalent.
- 1 veste multi poches type safari durant l'été austral.
- 1 polaire chaude ou équivalent (de juin à septembre uniquement)
- 1 veste chaude pendant l'hiver austral (de juin à septembre uniquement).
- 1 K-way ou veste légère imperméable (veste de pluie)

Jambes

- 2 culottes d'équitation ou pantalons avec longues chaps en cuir. Évitez les pantalons de valeur à cause des épines!
- 1 pantalon de rechange (jean, tissu, ou équivalent)
- 1 maillot de bain.
- Sous vêtements en coton pour plus de confort à cheval

Pieds et Mains

- Chaussures de randonnée légères ou boots d'équitation + chaps, avec talon
- 1 paire de chaussures légères équivalentes pour le soir
- 1 paire de gants chauds (de juin à septembre uniquement) et quelle que soit la période 1 paire de gants pour se protéger du soleil.

Recommandations

- La compagnie aérienne autorise un seul sac en soute par passager. Les bagages cabines sont limités à 7 kg au format maximum de 56 cm x 45 cm x 25 cm. Ils ne doivent contenir aucun objet coupant (couteau, ciseaux, lime, coupe-ongles, etc) et la quantité de liquide autorisée par passager est limitée à 100 ml par contenant. Il est recommandé en revanche d'y mettre appareil de photos, lunettes, médicaments et autres objets dont on ne pourrait se passer en cas de perte (momentanée) du bagage.
- Prenez de quoi rassembler vos déchets toxiques (piles, aérosols, batteries, tubes de pommade, lingettes usagées...) afin de les rapporter en France où le tri est bien fait et efficace. Un conseil : évitez d'emporter vos emballages des équipements achetés avant de partir... Toujours cela en moins à rapporter en France.
- En cas de perte de vos papiers, nous vous conseillons de ranger une copie de votre passeport dans un endroit différent des originaux.

Divers

- Sac de voyage 70 à 100 litres, maxi 20 kg. Nous vous recommandons un sac plutôt qu'une valise qui risque d'être malmenée dans le 4X4. Poids maximum de 20 kg.
- Sac à dos de 25-30 litres comme bagage de cabine.
- Lampe frontale
- Une gourde (indispensable; au moins de 750 ml et en métal de préférence)
- Nécessaire de toilette (serviettes fournies sur place)
- Un adaptateur de prise électrique si vous souhaitez recharger votre appareil photo. Les prises sont de type Sud Africaine.
- À cheval : une «banane» pour menus objets : stick à lèvres, petit appareil photo ou caméra, lunettes de soleil, foulard etc. Le sac à dos n'est pas autorisé et dangereux à cheval

Photos.

- Objectifs : un zoom jusqu'à 200 mm ou 300 mm pour les prises de vue animalières, grand angle pour les paysages.
 - Batteries de rechange et un adaptateur sur allume cigare des véhicules afin de connecter votre recharge. Nous vous recommandons d'être autonome en batteries et cartes mémoire.
 - Une paire de jumelles.
 - Avant de prendre une photo d'une personne, demandez toujours la permission à la personne concernée. D'une manière plus générale, il s'agit afin de s'épanouir dans une relation de respect, de toujours se mettre à la place de son interlocuteur.
- Comme partout dans le monde, et particulièrement en Afrique, les installations militaires et administratives sont interdites à la photographie

Pharmacie:

Par précaution, indiquez vos allergies aux médicaments dans votre pharmacie.

- Médicaments personnels
- Aspirine ou doliprane
- Antidiarrhéiques
- Crème solaire à forte protection pour les lèvres et la peau.
- Collyre.
- Crème hydratante.
- Un rouleau de sparadrap.

- Une bande élastique adhésive de 10 cm de large.
- Une boîte de pansements adhésifs.
- Pochettes de désinfectants prêtes à l'emploi.
- Sprays anti-moustique pour la peau + répulsifs et tire-tiques

TOURISME RESPONSABLE

Voici nos 6 conseils pour un voyage responsable :

1. **Voyagez léger** : Le poids des valises impacte négativement les émissions de CO2 du kérosène et de l'essence.
2. **Supprimez le plastique** : Emmenez votre gourde réutilisable préférée. Un mug et des couverts durables pour les nuits en tente ou pendant votre vol.
3. **Préservez la nature** : Prévoyez une "poubelle de voyage" pour vos déchets pendant la randonnée. Laissez les plantes à leur place, elles sont plus belles ainsi, observez la faune à distance pour ne pas les déranger. Utilisez des produits cosmétiques biodégradables, afin de protéger votre peau et l'environnement.
4. **Faites du tourisme éthique** : refusez de prendre part à toute activité exploitant les animaux sauvages (spectacles, caresses avec touristes, etc.) .
5. **Soutenez les populations locales** : découvrez leur culture, respectez leurs coutumes, achetez des souvenirs locaux.
6. **Partagez !** sensibilisez votre entourage au tourisme responsable

Pour plus d'informations, retrouvez notre article détaillé sur [le Mag](#) .