










Chevauchée en Utah sur les hauts plateaux

USA RANDOS

Partez **randonner à cheval sur les Hauts Plateaux d'Utah**, sculptés par le vent, la rivière Colorado et le temps. En été, profitez de la fraîcheur des forêts verdoyantes et des lacs glaciaires ! Selon la semaine que vous avez choisie, traversez le parc national de Capitol Reef, le parc national de Grand Staircase-Escalante Monument, San Rafael Swell Wilderness ou les hauts plateaux de l'Utah, cette **randonnée équestre aux États-Unis** vous offre un panorama exceptionnel sur les canyons du Sud ! Ce voyage est pour les cavaliers prêts à explorer des endroits reculés et à camper loin des sentiers battus, dans de confortables tentes.

Randonnée Équestre	 7 jours (4 à cheval)	 À partir de 2 295 €	   	En famille à partir de 8 ans
---------------------------	---	--	---	---------------------------------



ITINÉRAIRE

Les points forts

- Les panoramas exceptionnels depuis les Hauts Plateaux
- La fraîcheur des forêts alpines et lacs glaciaires
- Une randonnée hors des sentiers battus
- Le confort du bivouac et l'ambiance cowboy du campement
- Une cavalerie calme et volontaire
- Observez des fleurs sauvages, des élans, des cerfs et des chevaux sauvages

Jour 1 — EUROPE - SAINT GEORGE - TORREY

Envol d'Europe à destination de Saint George, dans l'Utah (vol non inclus, devis sur simple demande). Prévoir un vol arrivant avant 15h. Possibilité de louer une voiture (nous consulter pour un tarif) ou transfert organisé vers Torrey (à payer sur place, 600\$ par personne A/R). Vous rejoignez le groupe et l'équipe à votre hôtel à Torrey pour faire connaissance et un briefing sur la randonnée vers 19h. Dîner libre et nuit à l'hôtel.

Remarque : les transferts ne sont pas inclus mais peuvent être organisés, veuillez consulter la section « dates et tarifs » pour en savoir plus. Il est également possible d'arriver sur Salt Lake City, nous consulter.

Jour 2 — TORREY - PLATEAU DU COLORADO - 4 à 6h à cheval

Après le petit-déjeuner (libre), départ pour le ranch où vous rencontrez votre monture pendant que les guides préparent et embarquent vos affaires dans les 4x4. Puis vers 9h, en selle, direction les hauts plateaux ! Vous débutez votre randonnée vers le Red Canyon, après l'arche Hondoo. Selon la

température, vous pouvez également passer par le Locomotive Point, qui abrite plusieurs pétroglyphes bien conservés, Devil's Race Track, le Golden Gate, Twin Priests ou d'autres beaux endroits.

Dîner autour du feu et nuit au camp.

IMPORTANT : les itinéraires sont donnés à titre indicatif et peuvent être changés par l'équipe selon la saison, l'intérêt des points de vue et les conditions locales. Chaque randonnée est différente et unique et nos guides trouveront toujours le meilleur itinéraire pour vous faire découvrir les trésors cachés de cet État aux mille couleurs. Au printemps et automne, vous randonnez généralement dans les canyons rocheux, tandis qu'en juin, juillet et août vous profitez de la fraîcheur des montagnes environnantes, ce qui offre une vue panoramique sur les canyons et le parc national de Capitol Reef. L'itinéraire est donné à titre informatif seulement.

Jour 3 — PLATEAU DU COLORADO - 4 à 6h à cheval

Chaque jour, vous partez après un copieux petit-déjeuner chaud dans une direction différente pour une nouvelle randonnée à travers les terres rouges de l'Utah, équipé d'un pique-nique préparé le matin.

Aujourd'hui, votre chevauchée pourrait vous emmener au canyon de Tantulus et au réservoir "Lower Bown". En fin de journée, vous revenez au camp à temps pour un délicieux dîner préparé par le cuisinier. Nuit au camp.

Jour 4 — PLATEAU DU COLORADO - 4 à 6h à cheval

Après le réveil, savourez un délicieux petit-déjeuner au camp. Aujourd'hui vous pourriez explorer les slickrock Mountains et la forêt nationale de Dixie. Découverte des petroglyphs. Vous reviendrez toujours au camp avec assez de lumière du jour et du temps pour prendre une douche avant le dîner. Nuit au campement.

Jour 5 — PLATEAU DU COLORADO - TORREY - 4 à 6h à cheval

Après avoir emballé vos affaires et levé le camp, vous montez au nord des chutes de pleasant creek ou vous apercevez les canyons de roche rouge. Vous faites vos adieux à votre monture, récupérez vos affaires et êtes conduits à votre logement pour la nuit, à Torrey.

Dîner libre (non inclus) et nuit à l'hôtel.

Jour 6 — TORREY - SAINT GEORGE - EUROPE

Après le petit déjeuner, départ de Torrey en voiture, ou transfert organisé vers Saint George (3h15 de route, prévoir un vol qui décolle dans l'après midi). Vol retour pour l'Europe, repas et nuit à bord.

*Possibilité de repartir de Salt Lake City, nous consulter.

Jour 7 — EUROPE

Arrivée en Europe dans la matinée.

DATES & PRIX

DÉPART	RETOUR	PRIX HORS VOL	STATUT
01/06/2026	07/06/2026	2 295 €	Ouvert
15/06/2026	21/06/2026	2 295 €	Ouvert
22/06/2026	28/06/2026	2 295 €	Ouvert
29/06/2026	05/07/2026	2 295 €	Ouvert
06/07/2026	12/07/2026	2 295 €	Ouvert
13/07/2026	19/07/2026	2 295 €	Ouvert
20/07/2026	26/07/2026	2 295 €	Ouvert
27/07/2026	02/08/2026	2 295 €	Ouvert
03/08/2026	09/08/2026	2 295 €	Ouvert

Remarques sur nos prix

7• Les tarifs ci-dessus correspondent au TARIF HORS AÉRIEN par adulte en chambre/tente double standard. Nous pouvons réserver vos vols sur simple demande. Nous consulter.

- Le groupe est composé de 3 à 10 cavaliers internationaux. L'accompagnement est anglophone.

A partir de 3 personnes, possibilité de créer une date de départ à la carte, nous consulter

- Si vous souhaitez une chambre individuelle, un supplément de 200€ vous sera facturé à l'inscription.

- En option : possibilité de transfert de et vers Saint George : 350\$ par personne A/R à régler au ranch sur place. Arrivée entre 9h et 17h maximum, idéalement avant 15h. Possibilité d'arriver et repartir de Salt Lake City , nous consulter.

- Il est conseillé de louer une voiture pour se rendre à Torrey (prix : nous consulter). Vous pourrez laisser la voiture au ranch pendant la semaine.

- Le pourboire est une institution aux États-Unis. Sachez qu'il est courant de laisser environ 15-20% du montant du séjour à vos guides.

- La randonnée est ouverte aux enfants à partir de 8 ans avec un parent.

- Cette randonnée n'est pas accessible aux cavaliers de plus de 110 kilos. Prévenez-nous si vous pesez plus de 100kg.

- **IMPORTANT** : Détail des itinéraires selon les semaines.

Randonnées d'avril : pour l'observation de la flore sauvage au printemps, de la faune et des chevaux sauvages.

Randonnées d'octobre: pour l'observation des couleurs d'automne, de la faune et des chevaux sauvages.

Veillez noter que l'itinéraire n'est donné qu'à titre indicatif et dépend beaucoup de la semaine choisie. La région explorée au cours de votre semaine dans l'Utah est choisie en fonction de la période de l'année et des conditions locales. L'itinéraire peut être modifié à tout moment pour des raisons de sécurité, météorologiques ou événements indépendants de notre volonté tels que routes bloquées, rivières en crue, sécheresse, grèves et jours fériés locaux. Nos partenaires locaux et leurs guides s'efforceront toujours de trouver la meilleure solution. Le nom de l'hôtel est donné à titre indicatif et en fonction des disponibilités, peut être modifié sans préavis et remplacé par un autre de norme similaire.

AVERTISSEMENT

Le parcours peut être modifié pour des raisons de sécurité, de météorologie ou d'imprévu. Des événements indépendants de notre volonté peuvent modifier les parcours : routes coupées, fleuves en crue, sécheresse, grèves, fêtes locales... Cheval d'Aventure, ses partenaires, ses accompagnateurs, ainsi que ses guides locaux mettront toujours tout en œuvre pour apporter la meilleure solution, même en modifiant le parcours. Les noms des hébergements sont donnés à titre d'information. En fonction des disponibilités, ils pourront être modifiés et remplacés sans préavis par un autre hébergement de même catégorie.

Notre prix comprend

ACCOMPAGNEMENT

1 guide équestre anglophone

EQUIPE LOGISTIQUE

1 véhicule avec chauffeur

1 cuisinier

1 cheval équipé par cavalier

MODE D'HÉBERGEMENT

Campements/bivouacs : tentes pour 2 personnes et matelas de sol

Un sac de couchage fraîchement lavé, couette et coussin en mousse

2 nuits en hôtels/ Guesthouses

REPAS

Pension complète du déjeuner du J2 au déjeuner du J5

MATÉRIEL DIVERS

Bouteilles d'eau

Sacoques de selle

Notre prix ne comprend pas

Assurance rapatriement et annulation "multirisques" sans risques épidémies : 3,8% du prix de votre voyage.

Assurance Annulation et interruption de séjour : 2,8% du prix de votre voyage.

Assurance complémentaire carte bancaire (gold, visa premier...) : 2,1% du prix de votre voyage.

Frais d'inscription obligatoires : 15 euros par personne

REPAS

Boissons alcoolisées et extras personnels

4 repas libres les jours 1,2,5 et 6

TRANSPORTS

Les vols internationaux vers et de Saint George

Le transfert de et vers Saint George (solution alternative, louer une voiture, nous consulter)

DIVERS

Pourboires aux équipes locales (à votre discrétion)

ASSURANCE

Les assurances annulation et recherche- assistance et rapatriement (obligatoire). Consultez nos conditions d'assurance

En option

HÉBERGEMENT

Supplément tente individuelle

TRANSPORT

Transfert aéroport

Location de voiture (devis sur demande)

INFOS ÉQUESTRES

Cavalerie

La cavalerie de notre guide en Utah est composée majoritairement des Quarter Horse. Certains chevaux conviennent aux cavaliers intermédiaires, d'autres à des cavaliers plus expérimentés. Ils sont en général ferrés. Les Quarter Horse sont réputés pour leur mental exceptionnel, ce sont des chevaux calmes, à l'écoute, patients. Habités à la vie en plein air toute l'année, ce sont des chevaux solides et rarement peureux. Leur robustesse et leur mental en or en font d'excellents chevaux de randonnée, au pied sûr, fiables sur tout terrain! Ce sont des chevaux américains assez petits puisque leur taille au garrot n'excède pas 1m60 (d'1m45 à 1m60) mais ils sont compacts, puissants et robustes. Ils sont caractérisés par une encolure fine, des épaules très musclées et obliques, un dos compact et plutôt court, une arrière main très développée pour le travail, et des membres courts et fin. Chevaux mythiques de la conquête de l'Ouest américain, compagnons d'aventure des cowboys, ils seront des partenaires parfaits pour cette randonnée !

Guide & équipe locale

Vos guides sont anglophones et ont une bonne connaissance du terrain et des chevaux.

Thomas et Kate ont plus de 35 ans d'expérience équestre, d'entraînement, de compétition et de travail en tant que dresseurs de chevaux et guides et sont propriétaires/exploitants d'un ranch de bétail dans le Sud de l'Utah. Ils partagent leur passion pour le style de vie des cow-boys et l'histoire locale. Les racines de l'élevage de bétail remontent à 6 générations dans leur famille...

Niveau équestre & forme physique

MINIMUM TECHNIQUE REQUIS

Un niveau au moins intermédiaire est requis pour randonner. Maîtriser son cheval aux 3 allures en extérieur et en terrain varié.

Cette randonnée n'est pas accessible aux cavaliers de plus de 110 kilos.

La randonnée est ouverte aux enfants à partir de 8 ans avec un parent. Les enfants doivent monter de façon autonome et être capable de maîtriser leur cheval aux 3 allures en extérieur.

ALLURES

L'allure de base de la randonnée reste le pas. Quelques trots et galops occasionnels lorsque le terrain le permet et si le guide juge votre niveau suffisant. Le guide est en tête.

AUTONOMIE ET PARTICIPATION

Le staff se charge de préparer, seller et brider votre cheval. Votre aide est la bienvenue pour ceux qui le souhaitent pour brosser, seller les chevaux et pour la distribution de nourriture aux chevaux.

Il n'est pas nécessaire d'aider à l'installation du campement ni aux repas. Vous êtes en vacances. Profitez-en !

NIVEAU ET EXPÉRIENCE REQUISE

Une bonne condition physique est nécessaire pour ce voyage sur plusieurs jours.

Une expérience de la randonnée à cheval sur plusieurs jours est recommandée mais pas obligatoire. Si besoin l'équipe peut vous aider à monter et descendre de cheval.

EQUIPEMENT EQUESTRE

Sellerie et équipement western. Étrivières réglables. Les sacoches de selles et les bouteilles d'eau sont fournies pendant la randonnée.

Les casques ou bombes sont fortement conseillés.

Pour des raisons de sécurité et d'hygiène, munissez vous de votre matériel.

INFOS PRATIQUES

CONFORT

Première et dernière nuit dans un hôtel de la petite ville de Torrey (Broken Spur Inn ou Red Sands Hotel ou Chuckwagon Motel) et 3 nuits en campement approvisionné par des véhicules 4x4 :

logement en tente de toile à occupation simple, double ou familiale avec un matelas de sol, un sac de couchage fraîchement lavé, un oreiller et une couverture. Les tentes ont un revêtement au sol et on peut y tenir debout. Toutes les commodités du camp sont fournies telles que des douches, des chaises de camping et des glacières. Les emplacements des camps sont soigneusement choisis sur des sites naturels, situés à des altitudes plus élevées au milieu de l'été et à des altitudes plus basses au printemps et à l'automne, fixe toute la semaine. Il permet d'observer des milliers d'étoiles, de profiter de feux de camp, d'écouter de la musique de cow-boy et de la poésie.

REPAS

Tous les repas sont fournis pendant le bivouac. Le petit déjeuner sera pris et préparé au camp. Le déjeuner sera pris sur le sentier et peut inclure des sandwichs, des collations et des fruits. Le dîner est pris au camp et il est principalement composé de produits frais locaux et de bœuf du TK Cattle Ranch.

Les plats végétariens et autres régimes alimentaires peuvent être possibles si vous nous le demandez au moment de la réservation.

L'alcool n'est pas inclus pendant les repas. Il est conseillé si vous souhaitez en consommer d'en acheter avant le début de la randonnée.

CLIMAT

Dans cet état du sud des États-Unis, le climat est désertique et chaud, mais une partie de la randonnée se déroule en altitude, où l'air frais est toujours présent.

La température moyenne annuelle tourne autour de 20 °C, ce qui promet de belles journées ensoleillées.

Les mois de Mai et Juin sont secs et ensoleillés, avec des températures entre 15 et 30°C. Les nuits peuvent être fraîches, surtout lors des bivouacs en altitude, où le thermomètre peut frôler les 0-5°C.

Les étés de juin à septembre sont longs, chauds et ensoleillés, avec des températures atteignant les 40°C. Le thermomètre chute bas la nuit. Quelques averses sont possibles mais elles durent rarement.

TIPS

Le pourboire est une institution aux États-Unis.

Dans tous les restaurants (sauf certains snacks avec self-service), il est d'usage de laisser 10 à 12% de "tip". Certains établissements touristiques vous le rajouteront d'office.

De même, il est bien vu de laisser 1 ou 2\$ supplémentaire aux taxis.

Si la randonnée vous a plu, sachez qu'il est courant de laisser 15% environ de pourboire à vos guides soit environ 250 USD par personne.

LISTE EQUIPEMENT

Le temps est globalement chaud et sec, cependant certaines soirées en altitude sont fraîches. Prévoir quelques vêtements chauds et plusieurs couches de vêtements. A cheval le temps peut être variable, et les intempéries sont toujours possibles: emmener avec soi une petite laine et un vêtement imperméable.

Tête

- Un casque d'équitation : il est sérieusement recommandé. Les fabricants (GPA, HKM, LAS Helmets, Lamicell, Troxel, Equithème...) proposent aujourd'hui des casques d'équitation ventilés, solides et légers, agréables sous toutes les latitudes. Il existe également des coques de protection à mettre sous votre chapeau (Ranch & Rider, Lexington Safety Products) ou des chapeaux casques western (Troxel)
- En équitation western, il est souvent d'usage de monter en chapeau. Vous pouvez généralement acheter celui-ci sur place, en début de randonnée, pour coller à la mode locale (compter entre \$50 et \$120 pour un stetson). Attention, il doit tenir sur votre tête en toutes circonstances (même au galop!). Faites ajouter une lanière impérativement. Il existe également des coques de protection à mettre sous votre chapeau (Ranch & Rider, Lexington Safety Products) ou des chapeaux casques western (Troxel)
- Un bandana ou un foulard pour protéger le cou ou le visage de la poussière et du soleil
- Une paire de lunettes de soleil haute protection

Buste

- Tee-shirts en coton + chemises. Privilégiez les manches longues pour protection contre le soleil et les matières techniques à séchage rapide
- 1 polaire légère ou équivalent + 1 polaire de rechange
- 1 veste imperméable légère et respirante de type Goretex. Éviter absolument les ponchos!

Jambes

- 2 culottes d'équitation ou jeans d'équitation (possibilité d'en acheter sur place dans les magasins western)
- Éventuellement 1 paire de chaps ou chinks
- 1 pantalon de rechange (randonnée ou jean ou équivalent) pour les soirées.
- 1 sur-pantalon imperméable au cas où sauf si vous avez un manteau de pluie long + mini-chaps
- 1 pyjama
- 1 maillot de bain peut-être utile
- Sous-vêtements en coton ou en synthétique non irritant

Pieds et Mains

- 1 paire de chaussures de marche légères avec chaps ou boots avec des mini-chaps spécifique pour l'équitation OU Une paire de bottes de cowboy. Privilégiez une semelle lisse et un petit talon pour plus de sécurité.
- 1 paire de baskets ou chaussures légères équivalentes pour le soir
- Plusieurs paires de chaussettes type chaussettes de sport
- 1 paire de gants légers pour se protéger du soleil, du froid et des frottements

Petits trucs à cheval

- Crème apaisante bien utile aux recoins de votre intimité irrités par de longues heures à cheval
- Rien sur le dos, tout dans votre veste, vos sacs ou une banane ventrale: stick à lèvres, crème solaire, petit appareil photo ou mini caméra (avec protection étanche), lunettes...
- Le sac à dos n'est pas autorisé à cheval

Divers

- Sac de voyage 60 - 80 litres ou valise, de préférence léger et peu encombrant pour l'intendance.
- Serviette de toilette et votre nécessaire personnel
- Petits sacs en plastique pour rassembler et jeter vos déchets personnels dans la poubelle
- Des boules 'quies' peuvent être utiles pour ceux qui auraient le sommeil léger en colocation
- Éventuellement un petit sac à dos de 25-30 L pour avoir vos affaires à portée de main lors des transferts en véhicule
- Appareil photo (avec une batterie de rechange), dans une housse, bien protégé
- Sacs ziploc de congélation pour protéger les objets fragiles de la poussière et de l'humidité
- Paire de lacet ou liens en cuir pour attacher la veste derrière la selle
- Une paire de jumelles éventuellement

Dormir

- Un sac de couchage fraîchement lavé, couette et coussin en mousse sont fournis et inclus

Pharmacie

Par précaution, indiquez vos allergies aux médicaments dans votre pharmacie.

- Médicaments personnels
- Aspirine ou doliprane
- Anti diarrhéiques
- Crème solaire à forte protection
- Collyre
- Crème hydratante
- Un rouleau de sparadrap
- Une bande élastique adhésive de 10 cm de large
- Une boîte de pansements adhésifs
- Pochettes de désinfectants prêtes à l'emploi
- Une crème et un spray anti moustique
- Des Compeed pour les ampoules

Informations générales

- La compagnie aérienne autorise un seul sac en soute par passager. Chaque compagnie possède ses propres consignes de poids (en général 20 kg/personne). Il est de votre responsabilité de vérifier ce poids et de ne pas le dépasser, car vous pourriez avoir à régler à l'enregistrement les kg excédentaires.
- Les bagages cabines sont généralement limités à 7 kg (dimensions maximales de 56 cm x 45 cm x 25 cm), ils ne doivent contenir aucun objet coupant (couteau, ciseaux, lime, coupe-ongles, etc.) et la quantité de liquide autorisée par passager est limitée à 100 ml par contenant. Il est recommandé en revanche d'y mettre appareil de photos, lunettes, médicaments et autres objets dont on ne pourrait se passer en cas de perte (momentanée) du bagage.

ATTENTION:

A la suite de l'interdiction du Département américain des Transports, les téléphones mobiles Samsung Galaxy Note7 sont interdits à bord des avions à destination et en provenance des Etats-Unis. En considération du risque d'explosion/incendie de ces téléphones, leur transport en soute comme en cabine (en bagage cabine ou sur vous) est interdit sur beaucoup de compagnies.

Pour éviter toute mauvaise surprise et désagrément, quelque soit la compagnie, merci de noter que tout Samsung Galaxy Note7 doit être laissé à la maison afin d'éviter sa saisie.

- En cas de perte de vos papiers, nous vous conseillons de ranger une copie de votre passeport dans un endroit différent des originaux. Vous pouvez éventuellement scanner vos documents importants (billets d'avions, passeport..) et les enregistrer dans votre boîte mail, de manière à y avoir accès facilement.
- Si, afin de partir " léger ", vous lavez vos vêtements en cours de voyage, privilégiez les lessives biodégradables.
- Prenez de quoi rassembler vos déchets toxiques (piles, aérosols, batteries, tubes de pommade, emballage de pellicules photo...) afin de les ramener en France où le tri est bien fait et efficace. Un conseil : évitez au maximum d'emmener les emballages du matériel ou équipement que vous auriez acheté avant de partir... Toujours cela en moins à ramener en France.
- Lorsqu'il y a peu de possibilité de recharge de batterie, prévoir des batteries de rechange ou éventuellement un chargeur solaire ou un chargeur sur allume cigare. Afin de conserver vos batteries au maximum, éviter d'utiliser l'écran de visée, de consulter les photos prises, et d'utiliser le flash.

TOURISME RESPONSABLE

Voici nos 6 conseils pour un voyage responsable :

1. **Voyagez léger** : Le poids des valises impacte négativement les émissions de CO2 du kérosène et de l'essence.
2. **Supprimez le plastique** : Emmenez votre gourde réutilisable préférée. Un mug et des couverts durables pour les nuits en tente ou pendant votre vol.
3. **Préservez la nature** : Prévoyez une "poubelle de voyage" pour vos déchets pendant la randonnée. Laissez les plantes à leur place, elles sont plus belles ainsi, observez la faune à distance pour ne pas les déranger. Utilisez des produits cosmétiques biodégradables, afin de protéger votre peau et l'environnement.
4. **Faites du tourisme éthique** : refusez de prendre part à toute activité exploitant les animaux sauvages (spectacles, caresses avec touristes, etc.) .
5. **Soutenez les populations locales** : découvrez leur culture, respectez leurs coutumes, achetez des souvenirs locaux.
6. **Partagez !** sensibilisez votre entourage au tourisme responsable

Pour plus d'informations, retrouvez notre article détaillé sur [le Mag](#) .