











## Majorque - Serra de Tramontana

### ESPAGNE

Découvrir la Serra de Tramontana **à cheval sur l'île de Majorque** c'est partir à la découverte d'un massif impressionnant surplombant la Méditerranée avec des pics à 100 m en contre-haut direct de la mer. Dans cette partie de l'île une partie de l'histoire de l'archipel des Baléares s'écrit depuis des siècles, comme en témoignent la ville de Pollença ou le Monastère de Lluc dans lequel vous avez la possibilité de passer la nuit. Une belle **chevauchée aux Baléares** pour qui veut découvrir à la fois les paysages et l'histoire de l'île aux 300 jours de soleil par an !

Randonnée Équestre	 4 jours (4 à cheval)	 À partir de 788 €	   
--------------------	--	---	---



### ITINÉRAIRE

#### Les points forts

- Les plages de sable blanc de Puerto Alcudia, la ville de Pollença et le massif de la Serra Tramontana
- Le Monastère de Lluc où vous pouvez choisir de passer une nuit
- Découverte de la cuisine locale préparée par vos guides ou dans de petits restaurants locaux,
- Le logement au plus près de la nature en tente ou en tipi,
- La cavalerie et leur histoire

#### Jour 1 — SA COVA VELLA - SA MURTERA - 3h00 à cheval

##### Camp Majorque

Vous êtes attendus aux écuries de Manacor en fin de matinée.

Merci de prévoir un vol arrivant vers 10h00 au maximum ou de prévoir de passer la nuit de la veille sur l'île.

Vous pouvez prendre un taxi ou vous y rendre par vos propres moyens.

Rencontre avec les chevaux et l'équipe tout en dégustant une boisson fraîche puis vous partagez un premier déjeuner tous ensemble.

Dans l'après-midi, vous commencez votre aventure à travers d'anciennes terres agricoles et des routes de campagne jusqu'à la Finca Sa Murtera. Les terres ici sont d'un rouge profond et de petits murs de pierres sèches marquent les différentes propriétés.

Vous terminez la journée avec un dîner simple préparé sur un feu de camp, le tout pris sous les étoiles.

Nuit dans le confortable Tipi.

#### Jour 2 — DE SA MURTERA - PUERTO ALCUDIA - 5h00 en selle

Après un bon petit déjeuner au camp, vous vous mettez en selle et traversez de beaux pâturages isolés et des sentiers forestiers connus sous le nom de "La vallée", ou "Sa Vall" en Majorquin, jusqu'au Rancho Grande où vous vous arrêtez pour déjeuner.

La pause terminée, vous chevauchez à travers les forêts de chênes et de pins jusqu'à atteindre les plages de sable blanc de Son Real à Puerto Alcudia. Ce morceau de côte sauvage est magnifique et isolé.

Votre tracé passe par un cimetière datant de l'ère préhistorique et qui prouve la présence de l'homme sur l'île depuis des millénaires.

Vous atteignez enfin le campement de ce soir pour une nuit en tente et un dîner sous les étoiles.

## Jour 3 — PUERTO ALCUDIA - POLLENCA - MONASTERE DE LLUC - 5h00 en selle

Ce matin vous partez en direction de la vieille ville de Pollença sur des pistes sablonneuses au milieu des forêts de chênes et de la pinède odorante typiquement méditerranéenne.

Après le déjeuner au restaurant, aux abords de la ville, vous avez quartier libre pour visiter les sites majeurs de cette ville qui fut un temps la capitale de l'île.

Conquête et reconquête au fil des siècles, l'histoire tourmentée de Pollença, a marqué les influences architecturales du centre qui regorge désormais d'agréables boutiques, bars et restaurants.

De retour en selle, vous poursuivez votre chevauchée en direction du majestueux Monastère de Lluc, lieu de pèlerinage et principal centre spirituel de Majorque.

Ce soir vous campez non loin de celui-ci, ou vous pouvez aussi choisir de passer la nuit au monastère (en supplément, voir les remarques sur nos prix) après le dîner avec le groupe.

## Jour 4 — MONASTERE DE LLUC - SA COVA - 5h00 à cheval

Après le petit-déjeuner, il est temps de laisser derrière vous le monastère de Lluc et de prendre le chemin du retour, en descendant vers la vallée et Manacor de la Valle.

De là, vous êtes reconduit à Sa Cova Vella pour un dernier verre avant votre départ.

Prévoyez un vol décollant à partir de 20h00 ou une nuit supplémentaire sur l'île.

### DATES & PRIX

DÉPART	RETOUR	PRIX HORS VOL	PRIX VOL INCLUS	STATUT
29/09/2022	02/10/2022	788 €		Ouvert
25/10/2022	28/10/2022	788 €		Ouvert
26/11/2022	29/11/2022	788 €		Ouvert
06/12/2022	09/12/2022	788 €		Ouvert

## Remarques sur nos prix

- Les tarifs ci-dessus correspondent au tarif HORS AÉRIEN par adulte en logement à partager. Nous pouvons réserver vos vols sur simple demande. Nous consulter.
- Le groupe est composé de 5 à 8 cavaliers internationaux. L'accompagnement est anglophone et hispanophone.
- Le logement en tente individuelle est possible sans supplément. Merci de nous en faire part à la réservation.
- Le transfert n'est pas compris. Comptez entre 60 € et 80 € de frais de taxi depuis l'aéroport de Palma de Majorque (environ 45 min de trajet), ou environ 15 € depuis Manacor (environ 10 min de trajet).
- Nuit au Monastère de LLuc le jour 3 : 40 €. Merci de nous en faire part à la réservation.
- Les enfants, accompagnés d'un adulte, sont les bienvenus à partir de 14 ans - à condition d'avoir le niveau équestre requis.
- Cette randonnée n'est pas accessible aux cavaliers de plus de 95 kg. Au delà de 95 kg, nous consulter.

## AVERTISSEMENT

Le parcours peut être modifié pour des raisons de sécurité, de météorologie ou d'imprévu. Des événements indépendants de notre volonté peuvent modifier les parcours : routes coupées, fleuves en crue, sécheresse, grèves, fêtes locales... Cheval d'Aventure, ses partenaires, ses accompagnateurs, ainsi que ses guides locaux mettront toujours tout en œuvre pour apporter la meilleure solution, même en modifiant le parcours.

Les noms des hébergements sont donnés à titre d'information. En fonction des disponibilités, ils pourront être modifiés et remplacés sans préavis par un autre hébergement de même catégorie.

## Notre prix comprend

---

### ACCOMPAGNATEURS

1 guide anglophone / hispanophone

### EQUIPE LOGISTIQUE

1 véhicule d'assistance avec chauffeur

1 cheval équipé par cavalier

### MODE D'HÉBERGEMENT

Tipi et/ou tente avec accès à l'eau et sanitaires secs chaque soir

### REPAS

Pension complète du déjeuner du J1 au déjeuner du J4

Boissons et vins aux repas

## Notre prix ne comprend pas

---

Assurance rapatriement et annulation "multirisques pandémie" : 4,6% du prix de votre voyage.

Assurance rapatriement et annulation "multirisques" sans risques épidémies : 3,8% du prix de votre voyage.

Assurance Annulation et interruption de séjour : 2,8% du prix de votre voyage.

Assurance complémentaire carte bancaire (gold, visa premier...) : 2,1% du prix de votre voyage.

Frais d'inscription obligatoires : 15 euros par personne

### DIVERS

Pourboires équipes locales (à votre discrétion)

### TRANSPORTS

Vols et taxes aéroportuaires

Transferts pour rejoindre le point de départ

## En option

---

### HÉBERGEMENT

Tente individuelle sans supplément - merci d'en faire la demande à la réservation

Nuit au monastère de Lluc en supplément (cf. remarques sur nos prix)

## INFOS ÉQUESTRES

## Cavalerie

---

Sur ce séjour, vous aurez l'occasion de monter des chevaux de différentes races.

La plupart d'entre eux ont été sauvés, ils ont donc des parcours différents, d'anciens chevaux de polo ou de course.

Ce sont désormais des chevaux de randonnée, bien dans leur sabots grâce à la patience et aux bons soins prodigués par vos guides.

## Niveau équestre & forme physique

---

### MINIMUM TECHNIQUE REQUIS

Bonne habitude de l'équitation d'extérieur aux trois allures et en terrain varié.

Poids maximum des cavaliers équipés : 95 kg

## ALLURES

L'allure de base en randonnée est le pas. De bons trots réguliers et des galops lorsque le terrain le permet.

## AUTONOMIE ET PARTICIPATION

Vous pansez, sellez et dessellez les chevaux.

Vous pouvez participer aux soins et à la distribution d'eau et de nourriture si vous le souhaitez.

## NIVEAU ET EXPÉRIENCE REQUISE

Une expérience de randonnée sur plusieurs jours est un plus, mais n'est pas obligatoire.

Il est conseillé d'être en forme pour profiter au mieux de cette chevauchée en terrain varié : pouvoir monter, descendre de cheval et le mener en main en terrain accidenté si nécessaire.

## EQUIPEMENT EQUESTRE

Sellerie anglaise, australienne ou western.

Sacoques fournies mais prévoyez un sur-selle ajustable si besoin.

Les bombes ou casques ne sont pas obligatoires mais fortement conseillés. Pour des raisons de sécurité et d'hygiène, munissez vous de votre matériel.

## INFOS PRATIQUES

### CONFORT

Le tipi et les tentes sont équipés de matelas et de coussins confortables. Les sacs de couchage sont fournis.

Le logement individuel est possible.

Des toilettes sèches et des douches solaires sont disponibles les nuits où il n'y a pas d'accès aux installations.

Possibilité de passer une nuit au Monastère de Lluc en supplément (cf. remarques sur nos prix)

### REPAS

Préparés à base de produits locaux dans la mesure de possible, les repas sont préparés par vos guides ou pris en restaurant.

Le soir, le dîner sur le feu de camp accompagne vos histoires de la journée.

### CLIMAT

La température moyenne annuelle à Palma de Majorque est de 17,7 °C

Août est le mois le plus chaud de l'année avec une température moyenne de 25,9 °C

La température moyenne la plus basse est généralement enregistrée en février et est de 10,8 °C.

### GUIDE EQUIPE LOCALE

Vos guides sont Lizzie ou Javier. Lizzie est une Britannique qui est tombée amoureuse de l'île de Majorque il y a de nombreuses années et qui connaît très bien la région. Elle est extravertie, amicale et accorde la priorité au bien-être de ses chevaux. Javier est originaire de la région et un guide extrêmement compétent et professionnel.

### TIPS

Il est d'habitude de laisser un pourboire. Environ 10% de la note, bien qu'il soit souvent compris dans l'addition.

Bien sur le pourboire reste à votre discrétion.

### LISTE EQUIPEMENT

ATTENTION, cette liste est à adapter en fonction de la saison (de fin octobre à fin mars prévoir un équipement de pluie et de froid plus conséquent) et de la météo prévue.

Tête

- Un casque d'équitation : Il est fortement recommandé et souvent obligatoire. Les fabricants (GPA, HKM, LAS Helmets, Lamicell, Troxel, Equithème...) proposent aujourd'hui des casques d'équitation ventilés, solides et légers, agréables sous toutes les latitudes. Il existe également des coques de protection à mettre sous votre chapeau (Ranch & Rider, Lexington Safety Products) ou des chapeaux casques western (Troxel).
- Une paire de lunettes de soleil

#### Buste

- Tee-shirts en coton + chemises à manche longue (pour protection contre le soleil) ou T-shirt en matières techniques à séchage rapide
- 1 polaire légère ou équivalent
- 1 veste imperméable et respirante

#### Jambes

- 2 culottes d'équitation
- 1 pantalon de rechange (randonnée ou jean ou équivalent)
- 1 maillot de bain et une serviette peuvent-être utiles
- Sous-vêtements en coton ou en synthétique non irritant

#### Pieds et Mains

- 1 paire de chaussures de marche légères avec chaps ou boots avec des mini-chaps spécifiques pour l'équitation
- 1 paire de baskets ou chaussures légères équivalentes pour le soir
- Plusieurs paires de chaussettes
- 1 paire de gants pour se protéger du soleil, du froid et des frottements

#### Petits trucs à cheval

- Crème apaisante bien utile aux recoins de votre intimité irrités par de longues heures à cheval.
- Rien sur le dos, tout dans votre veste ou une banane ventrale: stick à lèvres, crème solaire, passeport, petit appareil photo ou mini caméra (étanche), cordelettes, lunettes... plus accessible que les fontes.
- Le sac à dos à cheval n'est pas autorisé

#### Divers

- Sac/valise de voyage (de préférence souple)
- Nécessaire de toilette (serviettes de bain fournies)
- Des boules 'quies' peuvent être utiles

#### Pharmacie

Par précaution, indiquez vos allergies aux médicaments dans votre pharmacie.

- Médicaments personnels
- Aspirine ou doliprane
- Anti-diarrhéique
- Crème solaire à forte protection pour les lèvres et la peau
- Collyre
- Crème hydratante
- Une boîte de pansements adhésifs
- Pochettes de désinfectants prêtes à l'emploi
- Une crème et un spray anti-moustiques
- Des Compeed pour les ampoules

#### Informations générales

• La compagnie aérienne autorise un seul sac en soute par passager. Prenez garde à ne pas dépasser 20kg, car vous pourriez avoir à régler à l'enregistrement les kg excédentaires.

• Les bagages cabines sont limités à 7 kg (dimensions maximales de 56 cm x 45 cm x 25 cm), ils ne doivent contenir aucun objet coupant (couteau, ciseaux, lime, coupe-ongles, etc.) et la quantité de liquide autorisée par passager est limitée à 100 ml par contenant. Il est recommandé en revanche d'y mettre appareil de photos, lunettes, médicaments et autres objets dont on ne pourrait se passer en cas de perte (momentanée) du bagage.

#### Equipement fourni

- Pharmacie collective
- Sac de couchage

# Formalités

---

Pour ce pays :

Les ressortissants de l'Union Européenne doivent disposer d'un passeport ou d'une carte d'identité en cours de validité. Prenez, en cas de vol, une photocopie de vos documents d'identité ou enregistrer vos papiers et documents importants dans votre boîte mail de manière à y avoir accès facilement. Pas besoin de visa dans l'espace Schengen.

## PASSEPORT POUR UN MINEUR

Passeport d'un mineur - <http://vosdroits.service-public.fr/particuliers/F14930.xhtml>

## IMPORTANT

Autorisation de sortie du territoire obligatoire pour les mineurs à partir du 15 Janvier 2017:

L'enfant qui voyage à l'étranger sans être accompagné de l'un de ses parents doit présenter les 3 documents suivants :

-Pièce d'identité du mineur : carte d'identité ou passeport

- Formulaire signé par l'un des parents titulaire de l'autorité parentale (site Service- public <https://www.service-public.fr/particuliers/vosdroits/F14930> )

- Photocopie du titre d'identité du parent signataire

Il est de votre seule responsabilité d'obtenir votre passeport ou votre carte nationale d'identité et de vous conformer à la réglementation d'entrée dans ce pays. En aucun cas notre responsabilité ne pourra être recherchée si vous ne pouvez pas partir pour absence de documents d'identité en règle.

## CONSEILS POUR L'OBTENTION DU VISA

Les informations mentionnées ne sont qu'indicatives pour les ressortissants Français. Elles peuvent être sujettes à modification sans préavis de la part des autorités concernées. Il est donc prudent de les vérifier auprès du consulat systématiquement avant d'envoyer votre dossier.

Pour plus d'informations, vous pouvez vous rendre sur le site du ministère des affaires étrangères : <https://www.diplomatie.gouv.fr/fr/conseils-aux-voyageurs/>

## ADRESSES DES CONSULATS

- Paris | Ambassade d'Espagne

22, avenue Marceau

75381 Paris Cédex 08

Tél. : 01.44.43.18.00

Fax :

[emb.paris@maec.es](mailto:emb.paris@maec.es)

- Ambassade de France en Espagne

Calle Salustiano Olozaga 9

28001 Madrid

Tél. : +34 91 423 89 00

Fax :

[presse.madrid-amba@diplomatie.gouv.fr](mailto:presse.madrid-amba@diplomatie.gouv.fr)

# Santé

---

Pour ce pays : Aucune vaccination obligatoire n'est demandée mais nous vous recommandons d'être à jour des vaccinations courantes (diphtérie, tétanos, typhoïde, polio). Pour faciliter la prise en charge d'éventuels soins sur place, il est conseillé de se munir de sa carte européenne d'assuré social délivré par la Sécurité Sociale.

Il est conseillé de se munir de la carte européenne d'assurance maladie à demander à votre caisse d'assurance maladie au moins 15 jours avant le départ

Vous devez vous préoccuper de votre santé :

Vérifiez que vous êtes à jour des vaccinations habituelles (tétanos, diphtérie, coqueluche, poliomyélite, rougeole, oreillons, rubéole, hépatite A et B, BCG)

Sur les sites suivants, vous trouverez des conseils à suivre avant votre départ

O.M.S - <http://www.who.int/fr/>

Institut de veille sanitaire - <http://www.invs.sante.fr/>

Institut Pasteur - <http://www.pasteur.fr>

En aucun cas notre responsabilité ne pourra être recherchée si vous devez rentrer en France à cause du non-respect de ces obligations personnelles de

santé.

## Assurance

---

Vous devez absolument être assuré en assistance et rapatriement pour participer à nos voyages.

Nous vous proposons une assurance MULTIRISQUES comprenant l'annulation, l'interruption et l'assistance rapatriement pour tous les pays du monde où nous voyageons. En cas d'incident au cours du voyage, les accompagnateurs connaissent bien les procédures de rapatriement ou d'assistance. Leur mise en jeu est ainsi largement facilitée.

Si vous ne souscrivez pas notre assurance MULTIRISQUES, nous vous demandons de signer une décharge de responsabilité et de vérifier que vous êtes assurés par ailleurs. Vérifiez les garanties souscrites et les processus de déclenchement, emportez avec vous le numéro de téléphone d'urgence de votre assurance.

Enfin, faire une liste chiffrée du contenu de votre sac peut également être une bonne précaution en cas de destruction ou de perte de celui-ci !