






## Dalmatie sauvage

### CROATIE

Partez **chevaucher en Croatie** sur d'incroyables chevaux de sang ! Ils vous emmènent à la découverte des paysages sauvages de la Dalmatie et du parc national de Krka connu pour ses abondantes cascades. C'est à vive allure que vous traversez les vastes plaines, les forêts luxuriantes et les villages pittoresques de l'arrière pays croate. Lors de votre **randonnée à cheval en Croatie**, vous avez de nombreuses occasions de vous rafraîchir avec votre cheval dans les eaux limpides des rivières, lacs et cascades que vous rencontrez. **Une aventure équestre rythmée** au cœur de la nature !

<b>Randonnée Équestre</b>	 <b>8 jours (6 à cheval)</b>	 <b>À partir de 1 570 €</b>	
---------------------------	---	--	---



### ITINÉRAIRE

#### Les points forts

- Découverte du parc national de Krka et des paysages sauvages de la Dalmatie
- Randonnée sportive avec des grands galops dans les plaines
- Superbes chevaux de sang, sportifs et endurants
- Découverte de l'île de Visovac

#### Jour 1 — EUROPE - SPLIT - SINJ

Arrivée dans la journée à l'aéroport de Split. Vous êtes accueilli par l'équipe avec une pancarte à votre nom, et êtes conduit jusqu'au ranch (environ 45 minutes de trajet).

En fin de journée, vous faites la connaissance des autres cavaliers, des chevaux et du guide. Dîner et nuit au ranch.

#### Jour 2 — SINJ - 3h-4h à cheval

Après le petit-déjeuner, vous partez pour une première matinée à cheval. Vous traversez les campagnes environnantes de Sinj, propices à de superbes galops. Retour au ranch pour le déjeuner. Vous partagez vos premières impressions sur vos montures et profitez d'un peu de repos. L'après-midi est libre et si vous le souhaitez, vous pouvez visiter la ville de Sinj et les vestiges de la forteresse de Grad (à 3 km du ranch) ou simplement profiter de la piscine selon la saison. Dîner et nuit au ranch.

#### Jour 3 — SINJ - LAC PERUCA - 4-5h à cheval

Après un bon petit-déjeuner, vous chevauchez à travers champs en direction de la rivière Cetina où vous pourrez profiter d'un grand galop le long de

la berge. Après un pique-nique au bord de la rivière, vous gravissez les collines vallonnées jusqu'au plateau de Bitelic. Vous poursuivez votre chevauchée au pas sur d'anciennes routes romaines et profitez d'une vue dégagée sur les montagnes Dinara et Svilaja. Ces sentiers vous mènent jusqu'au lac Peruca, destination de la journée. S'il n'est pas trop tard, vous pourrez vous y rafraîchir avec vos chevaux. Vous êtes ensuite transféré au ranch en voiture (20 minutes de trajet). Dîner et nuit au ranch.

## Jour 4 — LAC PERUCA - VRLIKA - 5h à cheval

Après le petit-déjeuner, retour au bord du lac où vous retrouvez vos chevaux. Une fois en selle, vous passez la matinée à trotter et galoper le long du lac Peruca afin de rejoindre la rivière Cetina où vous déjeunerez et pourrez vous baigner si vous le souhaitez. Si l'eau n'est pas trop haute, vous remontez la rivière en laissant votre cheval patauger dans l'eau. Une fois la rivière traversée, vous profitez de superbes galops à travers champs et arrivez enfin dans la petite ville de Vrlika. Dîner et nuit en guesthouse.

## Jour 5 — VRLIKA - DRNIS - 5h à cheval

Une fois en selle, vous traversez Vrlika et commencez à gravir les montagnes environnantes en passant par le village de Maovice. Une fois au sommet, vous faites une pause bien méritée et en profitez pour contempler la vue panoramique sur les paysages sauvages de Dalmatie, rivières, champs et collines à perte de vue. Vous entamez ensuite la descente de l'autre côté et déjeunez au pied de la montagne. Vous retrouvez les plaines et en profitez pour accélérer le rythme au trot, au petit galop et au grand galop à travers de superbes plantations de vignes jusqu'à la ville de Drnis. Vous dessellez les chevaux et partez à pied en direction de l'hôtel au centre ville. Dîner où vous dégustez une délicieuse cuisine croate. Nuit à l'hôtel.

## Jour 6 — VRLIKA - PARC NATIONAL DE KRKA - 3h à cheval

Ce matin vous chevauchez en direction du parc national de Krka et galopez jusqu'au petit village de Bristane. Retour à la guesthouse pour le déjeuner. Cette après-midi, c'est en bateau que vous continuez votre aventure afin de visiter l'île de Visovac (optionnel) et son monastère qui compte parmi les monuments naturels et historiques les plus importants de la République de Croatie. Le monastère possède d'importantes collections archéologiques et vaisseaux historiques ainsi qu'une riche bibliothèque comportant de nombreux manuscrits et livres précieux. Vous continuez ensuite la visite vers les cascades de "Roski slap" et pouvez en profiter pour vous rafraîchir dans la rivière (selon la saison) ou simplement profiter du cadre magnifique. Vous retournez ensuite dans le charmant village de Bristane. Dîner et nuit à l'hôtel.

## Jour 7 — PARC NATIONAL DE KRKA - SINJ - 4h à cheval

Ce matin, c'est au trot et au galop que vous chevauchez en direction du canyon de la rivière Cikola, un des plus beaux endroits du parc national de Krka. Vous poursuivez à travers celui-ci et observez la rivière Cikola se jeter dans le lac de Visovac, entouré de hautes falaises. Vous poursuivez dans le canyon et continuez votre chevauchée jusqu'à pouvoir traverser la rivière Cikola. Arrivée au bout du canyon, le déjeuner est servi. Vous repartez ensuite à travers les villages de Goris et Konjevrate, toujours sur des allures rythmées. Vous arrivez finalement à l'entrée officielle du parc national de Krka dans l'après-midi. Vous vous occupez de vos chevaux et avant votre retour au ranch, vous pourrez vous rendre au "Skradinski Buk", la série de cascades la plus longues de la rivière Krka et la plus connue de Croatie. Les cascades sont composées de barrières de travertin, d'îles et de lacs, qui peuvent être vus librement grâce à un réseau de sentiers et de ponts. Vous pourrez vous baigner au pied des cascades (selon la saison) dans ce décor féérique ou visiter les anciens moulins à eau. Dîner et nuit au ranch.

## Jour 8 — SINJ - SPLIT - EUROPE

Après le petit déjeuner, vous faites vos adieux à l'équipe et à votre compagnon de route, et partez pour l'aéroport de Split pour votre vol retour.

### DATES & PRIX

DÉPART	RETOUR	PRIX HORS VOL	STATUT
27/06/2026	04/07/2026	<del>1 720 €</del> 1 570 €	Dernières places
04/07/2026	11/07/2026	<del>1 720 €</del> 1 570 €	Dernières places
11/07/2026	18/07/2026	1 720 €	Complet
18/07/2026	25/07/2026	1 720 €	Complet
25/07/2026	01/08/2026	1 720 €	Dernières places
01/08/2026	08/08/2026	1 720 €	Complet

08/08/2026	15/08/2026	1 720 €	Complet
15/08/2026	22/08/2026	1 720 €	Complet
22/08/2026	29/08/2026	1 720 €	Complet
29/08/2026	05/09/2026	1 720 €	Complet
05/09/2026	12/09/2026	1 720 €	Complet
12/09/2026	19/09/2026	1 720 €	Dernières places
19/09/2026	26/09/2026	1 720 €	Complet
26/09/2026	03/10/2026	1 720 €	Complet
03/10/2026	10/10/2026	1 720 €	Complet
10/10/2026	17/10/2026	1 720 €	Complet
17/10/2026	24/10/2026	1 720 €	Complet
24/10/2026	31/10/2026	1 720 €	Dernières places

## Remarques sur nos prix

- Les tarifs ci-dessus correspondent au tarif HORS AÉRIEN par adulte en chambre double ou triple standard. Nous pouvons réserver vos vols sur simple demande. Nous consulter.
- Le groupe est composé de 3 à 10 cavaliers internationaux. L'accompagnement est anglophone.
- Pas de possibilité de chambre individuelle.
- Le transfert depuis et vers l'aéroport de Split est à régler sur place (100€ A/R par personne et en liquide). Si vous préférez être récupéré en centre ville, il faudra compter 25€ de plus par trajet.
- Un professeur de yoga local peut donner des cours de yoga pendant la randonnée pour ceux qui le souhaitent. Le coût est de 20 € par personne (minimum 4 personnes, 75 min). Des cours privés peuvent également être organisés sur demande. Tout le matériel est fourni. Veuillez nous contacter au moment de la réservation.
- Les enfants, accompagnés d'un adulte, sont les bienvenus à partir de 12 ans - à condition d'avoir le niveau équestre requis.
- Cette randonnée n'est pas accessible aux cavaliers de plus de 90kg. Au delà, nous consulter.

### AVERTISSEMENT

Le parcours peut être modifié pour des raisons de sécurité, de météorologie ou d'imprévu. Des événements indépendants de notre volonté peuvent modifier les parcours : routes coupées, fleuves en crue, sécheresse, grèves, fêtes locales... Cheval d'Aventure, ses partenaires, ses accompagnateurs, ainsi que ses guides locaux mettront toujours tout en œuvre pour apporter la meilleure solution, même en modifiant le parcours. Les noms des hébergements sont donnés à titre d'information. En fonction des disponibilités, ils pourront être modifiés et remplacés sans préavis par un autre hébergement de même catégorie.

## Notre prix comprend

### ACCOMPAGNEMENT

1 guide équestre anglophone

### EQUIPE LOGISTIQUE

1 cheval équipé par cavalier

1 véhicule d'assistance

### MODE D'HÉBERGEMENT

Chambre double ou triple en maisons d'hôtes, petits hôtels ou au ranch

## REPAS

Pension complète du dîner du J1 au petit-déjeuner du J8 (eau, jus de fruits et bières)

## MATÉRIEL DIVERS

Pharmacie collective

## Notre prix ne comprend pas

Assurance rapatriement et annulation "multirisques" sans risques épidémies : 3,8% du prix de votre voyage.

Assurance Annulation et interruption de séjour : 2,8% du prix de votre voyage.

Assurance complémentaire carte bancaire (gold, visa premier...) : 2,1% du prix de votre voyage.

Frais d'inscription obligatoires : 15 euros par personne

## REPAS

Autres boissons et extras personnels

## TRANSPORTS

Transferts aéroport aller-retour à payer sur place

## DIVERS

Pourboires aux équipes locales (à votre discrétion)

## DIVERS

L'entrée du parc national de Krka (environ 40€ selon la saison)

L'excursion en bateau sur l'île de Visovac (environ 15€)

## INFOS ÉQUESTRES

### Cavalerie

La cavalerie de notre guide se compose d'environ 25 chevaux. Ce sont des anglo-arabes, demi-sangs et pur-sangs croates et anglais, plein d'énergie et particulièrement endurants. Ils ont tous l'habitude de la randonnée et ont le pied sûr. Ils vivent à l'année en extérieur et en troupeau.

### Guide & équipe locale

Le ranch est tenu par un couple croate qui sera ravi de partager leur culture avec leurs invités. Le guide est également croate et a été choisi pour son expérience de la randonnée et ses connaissances. Ils parlent anglais.

### Niveau équestre & forme physique

#### MINIMUM TECHNIQUE REQUIS

Savoir contrôler son cheval aux trois allures (trot enlevé, galop en groupe et en équilibre) et en terrain ouvert.

Le poids maximum autorisé est de 90kg. Au-delà de cette limite, veuillez nous contacter.

#### ALLURES

L'allure de base en randonnée est le pas. De bons trots réguliers et de nombreux galops rythment les étapes.

#### AUTONOMIE ET PARTICIPATION

Chaque cavalier doit s'occuper de sa monture. Toute autre participation aux tâches quotidiennes est bienvenue, mais n'est pas obligatoire.

#### NIVEAU ET EXPÉRIENCE REQUISE

Vous passez 5 à 6h en selle par jour et vous devez avoir la condition physique nécessaire pour trotter et galoper sur de longues distances.

## EQUIPEMENT EQUESTRE

Selles anglaises ou de randonnées.

Tapis de selle avec sacoches.

Les bombes ou casques sont obligatoires. Pour des raisons de sécurité et d'hygiène, munissez vous de votre matériel.

## INFOS PRATIQUES

### CONFORT

Les hébergements lors de cette chevauchée sont d'un confort simple. Les chambres sont partagées entre 2 et 3 cavaliers.

4 nuits au ranch avec un agréable jardin et une piscine pour vous détendre

1 nuit en guesthouse (la salle de bain peut être à partager)

2 nuits en hôtel

### REPAS

Pension complète avec boissons incluses (eau, jus de fruits, bières). L'alcool au restaurant n'est pas inclus.

Petit-déjeuner continental : omelette, pain frais, céréales, viande froide, fromage, café, thé, jus de fruits.

Pique-nique pour le déjeuner (sandwich)

Dîner : salade, soupe, cuisine méditerranéenne, spaghettis, spécialités croates à base de viande mais plats végétariens possibles. Desserts.

### CLIMAT

Le climat est méditerranéen et se caractérise par une grande douceur en hiver et des étés chauds voire très chauds et secs. Les mois d'été peuvent être extrêmement chauds, plus de 30°C. Il faut être capable de supporter une telle chaleur.

### TIPS

Ce n'est pas une institution comme dans certains pays, mais vous pouvez laisser un pourboire si vous êtes satisfait, principalement dans les cafés et restaurants et à votre guide.

Bien sûr le pourboire reste à votre discrétion.

### LISTE EQUIPEMENT

ATTENTION, cette liste est à adapter en fonction de la saison et de la météo prévue (au mois de mars et à partir de mi-octobre prévoir un équipement de pluie et de froid plus conséquent).

#### Tête

- Un casque d'équitation : il est sérieusement recommandé et souvent obligatoire. Les fabricants (GPA, HKM, LAS Helmets, Lamicell, Troxel, Equithème...) proposent aujourd'hui des casques d'équitation ventilés, solides et légers, agréables sous toutes les latitudes. Il existe également des coques de protection à mettre sous votre chapeau (Ranch & Rider, Lexington Safety Products) ou des chapeaux casques western (Troxel).
- Casquette ou chapeau pour le soleil (indispensable)
- Un bandana, une écharpe ou foulard ou chèche pour protéger le cou ou le visage de la poussière et du soleil
- Une paire de lunettes de soleil haute protection

#### Buste

- Sous-vêtements thermiques
- Tee-shirts en coton + chemises à manche longue (pour protection contre le soleil) ou T-shirt en matières techniques à séchage rapide.
- 1 polaire légère ou équivalent
- 1 polaire chaude ou équivalent en fonction de la saison
- 1 veste coupe vent imperméable

#### Jambes

- 2 culottes d'équitation ou longues chaps en cuir
- 1 pantalon de rechange (randonnée ou jean ou équivalent)
- 1 maillot de bain peut-être utile (baignade, toilette)
- Sous-vêtements en coton ou en synthétique non irritant

#### Pieds et Mains

- 1 paire de chaussures de marche légères avec chaps ou boots avec des mini-chaps spécifique pour l'équitation
- 1 paire de baskets ou chaussures légères équivalentes pour le soir

- Plusieurs paires de chaussettes
- 1 paire de gants pour se protéger du soleil, du froid et des frottements

#### Petits trucs à cheval

- Crème apaisante bien utile aux recoins de votre intimité irrités par de longues heures à cheval.
- Rien sur le dos, tout dans votre veste ou une banane ventrale: stick à lèvres, crème solaire, passeport, petit appareil photo ou mini caméra (étanche), cordelettes, lunettes... plus accessible que les fontes.

#### Dormir

- Vous pouvez emporter un sac à viande pour plus de confort dans les auberges.

#### Divers

- Sac de voyage 60 - 80 litres, de préférence un sac souple (ouverture frontale ou sac à dos)
- Sac à dos de 25-30 en guise de bagage cabine
- 2 gourdes d'un litre ou 1.5 litres
- Nécessaire de toilette (lingettes, savon biodégradable, etc)
- Des lacets si vous avez besoin d'accrocher des choses à votre selle
- Des boules 'quiès' peuvent être utiles pour ceux qui auraient le sommeil léger en colocation
- Appareil photo (avec une batterie de rechange)

#### Pharmacie

Par précaution, indiquez vos allergies aux médicaments dans votre pharmacie.

- Médicaments personnels
- 1 Antibiotique à large spectre
- Aspirine ou doliprane
- Anti diarrhéiques
- Vitamine C
- Crème solaire à forte protection pour les lèvres et la peau
- Collyre
- Antihistaminiques
- Crème hydratante
- Un rouleau de sparadrap
- Une bande élastique adhésive de 10 cm de large
- Une boîte de pansements
- Pochettes de désinfectants prêtes à l'emploi
- Une crème et un spray anti moustique ou autre insecte
- Des Compeed pour les ampoules.

#### Informations générales

• La compagnie aérienne autorise un seul sac en soute par passager. Prenez garde à ne pas dépasser ce poids, car vous pourriez avoir à régler à l'enregistrement les kg excédentaires.

• Les bagages cabines sont limités à 7 kg (dimensions maximales de 56 cm x 45 cm x 25 cm), ils ne doivent contenir aucun objet coupant (couteau, ciseaux, lime, coupe-ongles, etc.) et la quantité de liquide autorisée par passager est limitée à 100 ml par contenant. Il est recommandé en revanche d'y mettre appareil de photos, lunettes, médicaments et autres objets dont on ne pourrait se passer en cas de perte (momentanée) du bagage.

• En cas de perte de vos papiers, nous vous conseillons de ranger une copie de votre passeport dans un endroit différent des originaux.

• Prenez de quoi rassembler vos déchets toxiques (piles, aérosols, batteries, tubes de pommade, emballage de pellicules photo...) afin de les ramener en France où le tri est bien fait et efficace. Un conseil : évitez au maximum d'emmener les emballages du matériel ou équipement que vous auriez acheté avant de partir... Toujours cela en moins à ramener en France.

## TOURISME RESPONSABLE

Ce voyage est accessible en train, une option plus respectueuse de l'environnement qui génère des émissions plus faibles de CO2 ([+ d'infos ici](#)).

Voici nos 6 conseils pour un voyage responsable :

1. **Voyagez léger** : Le poids des valises impacte négativement les émissions de CO2 du kérosène et de l'essence.
2. **Supprimez le plastique** : Emmenez votre gourde réutilisable préférée. Un mug et des couverts durables pour les nuits en tente ou pendant votre

vol.

3. **Préservez la nature** : Prévoyez une “poubelle de voyage” pour vos déchets pendant la randonnée. Laissez les plantes à leur place, elles sont plus belles ainsi, observez la faune à distance pour ne pas les déranger. Utilisez des produits cosmétiques biodégradables, afin de protéger votre peau et l’environnement.
4. **Faites du tourisme éthique** : refusez de prendre part à toute activité exploitant les animaux sauvages (spectacles, caresses avec touristes, etc.) .
5. **Soutenez les populations locales** : découvrez leur culture, respectez leurs coutumes, achetez des souvenirs locaux.
6. **Partagez !** sensibilisez votre entourage au tourisme responsable

Pour plus d’informations, retrouvez notre article détaillé sur [le Mag](#) .