



## Chevauchée Anniversaire : Haciendas et Volcans Quilotoa

### EQUATEUR

Partez pour une **randonnée à cheval en Equateur** d'auberges en haciendas de charme dans le paramo équatorien, terre des éleveurs chagras et 2 jours en forêt tropicale. Les volcans, coiffés de neige, vous accompagnent en toile de fond pendant votre **randonnée à cheval en Equateur** : le Ruminahui, le Corazon et en apothéose le Quilotoa.

<b>Randonnée Équestre</b>	 <b>11 jours (8 à cheval)</b>	 <b>À partir de 2 290 €</b>		En famille à partir de 10 ans
---------------------------	--	--	---	----------------------------------




### ITINÉRAIRE

#### Les points forts

- Date exclusive accompagnée par Claire et groupe limité à 8 cavaliers
- La rencontre avec les chagras, éleveurs des Andes d'Equateur et démonstration le jour 2,
- L'accueil convivial et le confort des haciendas de charme
- L'environnement majestueux des volcans
- La faune des Andes : alpagas, cerfs du sud andin, pumas, aigles des Andes, cara-cara, et les prestigieux condors des Andes
- Deux jours de randonnée dans les forêts tropicales en début de voyage pour bien s'acclimater
- La découverte de la somptueuse lagune de Quilotoa
- Une équipe impliquée dans la préservation de la culture locale et de l'environnement
- Le prêt d'un équipement de qualité aux cavaliers (ponchos en laine, chaps de pluie en peau de chèvre, sacoches, etc)

#### Jour 1 — SEPTEMBRE : EUROPE - QUITO - ALOAG

 Hacienda La Alegria

Départ d'une ville d'Europe et vol pour Quito.


Vols NON INCLUS dans nos tarifs. Contactez nous pour tout devis personnalisé.

Arrivée à Quito, accueil à l'aéroport et route vers l'hacienda de vos hôtes à 2800 m d'altitude (1h00 environ). Détente dans cette hacienda historique pleine de charme et, selon votre horaire d'arrivée, promenade à cheval possible dans les alentours.

Dîner à la table de vos hôtes.

## Jour 2 — SEPTEMBRE : ALOAG - 4H à cheval


---

 Hacienda La Alegria

Dans la matinée, rencontre avec les chevaux et découverte du matériel. Randonnée d'acclimatation à l'altitude dans les environs de l'hacienda jusqu'à la Montagne Viudita. Déjeuner et dîner à l'hacienda de vos hôtes. Visite de la ferme d'élevage, de la laiterie et de la cave à fromages. Jacuzzi à l'hacienda pour ceux qui souhaitent se détendre.

## Jour 3 — SEPTEMBRE : ALOAG - 3-4H à cheval

---


 Hacienda La Alegria

Nouvelle journée en selle autour de l'hacienda, située dans la fertile vallée de Machachi, aussi connue sous le nom de la vallée des 9 volcans. En fonction du temps, des envies du groupe et de celle du guide vous irez soit dans la Vallée Gualilagua, le long de chemins historiques, ou vous irez admirer les volcans à proximité, le Viduita, Atacazo and le Pasochoa. Dans tous les cas, les vues sont spectaculaires !

Cet après-midi, Gabriel a demandé aux chagras de venir nous présenter leur art équestre de travail du bétail !

## Jour 4 — SEPTEMBRE : VOLCAN CORAZON - HACIENDA BOMBOLI - 4H à cheval


---

 Hacienda Bomboli

Le matin, démonstration de technique équestre "Chagras", monte de travail local. Déjeuner à l'hacienda. Départ à cheval sur l'ancien chemin conduisant à la côte, et ascension du volcan Corazon jusqu'à 4000m. Descente dans la forêt tropicale humide. La biodiversité de la forêt est immense : fougères géantes, orchidées et multiples oiseaux. En fin d'après-midi, arrivée à l'Hacienda Bomboli à 3000m d'altitude. La zone bénéficie d'un microclimat exceptionnel, la flore des jours suivants est très différente.

## Jour 5 — SEPTEMBRE : VOLCAN CORAZON - ALOAG - 6H à cheval

---

 Hacienda La Alegria

Vous découvrez les fabuleux jardins qui entourent l'hacienda, notamment de superbes orchidées et autres plantes tropicales. Ascension à cheval par l'ancienne route qui reliait autrefois Quito à la côte. Cette route fut construite en 1873. Magnifiques panoramas sur la vallée verdoyante de Machachi et "l'avenue des volcans", théâtre de vos chevauchées à venir. Traversée de vastes steppes d'altitude et forêts d'eucalyptus. Retour à l'hacienda de vos hôtes.

## Jour 6 — SEPTEMBRE : ALOAG - SIGCHOS - SAN JOSE - 8H à cheval

---

 Isinlivi Lodge

Transfert en véhicule d'environ une heure vers le sud. Départ pour une longue journée à cheval sur la route de l'Inca jusque Sigchos, village connu pour avoir été la dernière maison du général inca Ruminahui. A partir d'aujourd'hui, vous randonnez à travers des paysages époustouffants, avec de profonds ravins et des passages étroits dont plusieurs cols. Arrivée à l'hacienda San Jose. Délicieux dîner, jacuzzi, sauna et nuit confortable.

## Jour 7 — SEPTEMBRE : SAN JOSE - QUILOTOA - 8H à cheval

---

 Auberge Quilotoa

Belle étape à cheval au coeur des Andes et de l'avenue des volcans jusqu'au cratère de Quilotoa. Ici, la terre est très sèche car composée de cendres et de roches, vestiges des éruptions du volcan dont la dernière remonte à il y a plus de 1280 ans. Arrivée à l'auberge de Quilotoa, à 3800m d'altitude. Vous en profitez pour aller admirer la splendide vue depuis le sommet du cratère. Ce cratère aux flancs abrupts abrite une splendide lagune aux eaux bleues turquoises qui contrastent avec les couleurs sombres des roches qui l'entourent.

## Jour 8 — SEPTEMBRE : QUILOTOA - INSILVI - 4H à cheval

---

Vous profitez de la belle lumière du matin pour photographier la lagune de Quilotoa avant de vous remettre en selle et de partir à cheval vers le village d'Insilvi. Vous traversez des terres et des villages très pauvres où le sol rocailleux rend l'agriculture difficile. Cependant, vous pouvez admirer la ténacité de certains villageois et observez le joli patchwork de cultures à flanc de montagne. Insilvi fut fondé en 1857 et représente tout le charme des petits villages andins. Nuit à l'auberge d'Insilvi.

## Jour 9 — SEPTEMBRE : : INSILVI - MACHACHI - ALOAG - 6H à cheval

---

 Hacienda La Alegria

Poursuite à cheval sur d'anciens chemins tortueux à travers le paramo andin qui offre d'uniquees vues sur les vallées. Vous laissez désormais les grands cônes de l'avenue des volcans derrière vous pour regagner Machachi où le passage des cavaliers est toujours bien accueilli. Dernière après-midi en selle. Retour à l'hacienda de vos hôtes, via Aloag. Délicieux repas et moment de détente bien mérités.

## Jour 10 — SEPTEMBRE :: ALOAG - QUITO - EUROPE

Après petit-déjeuner, transfert vers l'aéroport de Quito et vol à destination de l'Europe.

## Jour 11 — SEPTEMBRE :: EUROPE

Arrivée en Europe.

### DATES & PRIX

DÉPART	RETOUR	PRIX HORS VOL	PRIX VOL INCLUS	STATUT
15/09/2022	25/09/2022	2 290 €		Ouvert

## Remarques sur nos prix

- Les tarifs ci-dessus correspondent au tarif HORS AÉRIEN par adulte en chambre/tente double standard. Nous pouvons réserver vos vols sur simple demande. Nous consulter.
- Le groupe est composé de 3 à 8 cavaliers maximum. L'accompagnement est anglophone / hispanophone et Francophone !
- **IMPORTANT** : Les départs peuvent également être assurés à partir de 2 cavaliers moyennant un supplément de 130 € par personne. Il vous sera remboursé si nous trouvons d'autres cavaliers pour compléter le voyage.
- Le supplément chambre ou tente individuelle est de 130 €. Il n'est pas facturé si vous acceptez de partager votre tente avec un(-e) autre cavalier(-ère).
- Le transfert depuis et vers l'aéroport de Quito est à régler sur place : 50 \$ / voiture jusqu'à 4 personnes / trajet. Pour des transferts depuis et vers le centre ville de Quito comptez 30 \$ / voiture jusqu'au 4 personnes / trajet.
- Les enfants, accompagnés d'un adulte, sont les bienvenus à partir de 10 ans - à condition d'avoir le niveau équestre requis. Les enfants de moins de 15 ans bénéficient d'une remise de 15 % sur le prix hors vols.
- Cette randonnée n'est pas accessible aux cavaliers de plus de 90 kg. Au delà de 90 kg, nous consulter.

### AVERTISSEMENT

Le parcours peut être modifié pour des raisons de sécurité, de météorologie ou d'imprévu. Des événements indépendants de notre volonté peuvent modifier les parcours : routes coupées, fleuves en crue, sécheresse, grèves, fêtes locales... Cheval d'Aventure, ses partenaires, ses accompagnateurs, ainsi que ses guides locaux mettront toujours tout en œuvre pour apporter la meilleure solution, même en modifiant le parcours.

Les noms des hébergements sont donnés à titre d'information. En fonction des disponibilités, ils pourront être modifiés et remplacés sans préavis par un autre hébergement de même catégorie.

## Notre prix comprend

### ACCOMPAGNATEURS

1 guide équestre équatorien anglophone

### EQUIPE LOGISTIQUE

1 véhicule pour l'intendance lors de l'itinérance

1 cheval par cavalier

Une équipe de "chagras" pour les chevaux et l'intendance

### MODE D'HÉBERGEMENT

Haciendas en chambre double ou triple + 2 nuits en auberge

## REPAS

Pension complète du dîner du J1 au déjeuner du J7  
Boissons dont bières et vin

## MATÉRIEL DIVERS

Prêt de ponchos, chaps et poncho de pluie, casque et sacoches pour la randonnée

## Notre prix ne comprend pas

Assurance rapatriement et annulation "multirisques pandémie" : 4,6% du prix de votre voyage.  
Assurance rapatriement et annulation "multirisques" sans risques épidémies : 3,8% du prix de votre voyage.  
Assurance Annulation et interruption de séjour : 2,8% du prix de votre voyage.  
Assurance complémentaire carte bancaire (gold, visa premier...) : 2,1% du prix de votre voyage.  
Frais d'inscription obligatoires : 15 euros par personne

## REPAS

Boissons (hors hacienda de Aloag) et extras personnels

## TRANSPORTS INTERNATIONAUX

Vols aller et retour + taxes aéroport  
Transferts Aller/Retour - Aéroport / Hacienda : 50 USD / voiture de 1 à 4 pers.  
Transferts Aller/Retour - Centre Ville de Quito / Hacienda : 30 USD / voiture de 1 à 4 pers.

## DIVERS

Pourboires aux équipes locales (à votre discrétion)  
Supplément petit groupe : Voir notre rubrique " remarques sur nos prix"

## En option

### HÉBERGEMENT

Supplément chambre individuelle : Voir notre rubrique Dates et Prix  
Journée supplémentaire à l'hacienda: Nous consulter

## INFOS ÉQUESTRES

## Cavalerie

Chevaux criollos au pied sûr, endurants, adaptés au terrain et à l'altitude, élevés à l'hacienda.

## Niveau équestre & forme physique

### MINIMUM TECHNIQUE REQUIS

Être à l'aise aux 3 allures et en terrain varié. Cette randonnée n'est pas accessible aux cavaliers de plus de 90kg.

### ALLURES

L'allure de base est le pas ainsi que le pas amblé chez certains chevaux, des galops cadencés en fonction du terrain.

### AUTONOMIE ET PARTICIPATION

La participation de chacun est demandée pour panser, seller et desseller les chevaux. Vous pouvez également participer à la distribution d'eau et de nourriture.

### NIVEAU ET EXPÉRIENCE REQUISE

Bonne condition physique et bonne endurance indispensable. En Équateur on souffre peu du "soroche", le mal des montagnes, en-dessous de 4500 ou 5000m.

Une expérience de randonnée sur plusieurs jours est un plus, mais n'est pas obligatoire. Les cavaliers ne montant pas régulièrement doivent impérativement se remettre en selle avant le départ.

## EQUIPEMENT EQUESTRE

Sellerie western ou anglaise

Chaps longue imperméable

Poncho de pluie

Sacoche de randonnée

Casque ou bombe fortement conseillé. Pour des raisons de sécurité et d'hygiène, munissez vous de votre matériel.

## INFOS PRATIQUES

### CONFORT

Hacienda de charme en chambre double avec salle de bain privative à Aloag. La cuisine est soignée. Jacuzzi à disposition des cavaliers. Pendant la randonnée, deux nuits en auberges plus rustiques.

### REPAS

Durant la randonnée, les repas sont préparés par le guide : petit déjeuner copieux.

Dîner chaud et copieux, varié chaque soir avec boissons incluent.

Les déjeuners sont pris sous forme de pique-nique composés de produits locaux, qui sont excellents.

Prenez garde à ne pas boire l'eau provenant d'une source dont vous n'êtes pas sûrs.

L'eau minérale est encore le seul moyen d'éviter les risques de turista et autres infections.

### CLIMAT

Le pays a deux saisons distinctes et de nombreuses régions aux influences très différentes en termes de météo.

Nos randonnées se déroulent dans la partie Andine du pays et le climat y est tempéré et humide toute l'année...ce qui ne veut pas dire qu'il y pleut tous les jours !

- La saison des pluies de Décembre à Mai, avec des précipitations quasi quotidiennes
- La saison sèche de Juin à Novembre, moins humide donc, plus ensoleillée mais aussi avec des températures un peu plus fraîches.

Les températures varient entre 19°C et 25°C grand maximum en journée. La nuit, les températures descendent juste en dessous des 10°C.

### GUIDE EQUIPE LOCALE

Gabriel guide équatorien anglophone et hispanophone propriétaire de l'hacienda. Il a une grande connaissance de son pays et sera heureux de vous la faire partager. Il supervise toute l'organisation.

### TIPS

Comme dans beaucoup de pays, le pourboire vient compléter le salaire de vos hôtes et encadrants.

Nous vous conseillons de laisser 5 US\$ / pers. / jour au guide et 3 US\$ / pers. pour le chauffeur.

### LISTE EQUIPEMENT

Tête

- Un casque d'équitation : il est fortement recommandé.

Les fabricants (GPA, HKM, LAS Helmets, Lamicell, Troxel, Equithème...) proposent aujourd'hui des casques d'équitation ventilés, solides et légers, agréables sous toutes les latitudes.

Il existe également des coques de protection à mettre sous votre chapeau (Ranch & Rider, Lexington Safety Products) ou des chapeaux casques western (Troxel).

- Casquette ou chapeau pour le soleil (indispensable)
- Un bandana, une écharpe ou foulard ou chèche pour protéger le cou ou le visage de la poussière et du soleil
- Une paire de lunettes de soleil haute protection
- Un bonnet ou une cagoule

## Buste

- Sous-vêtements thermiques (tee shirts manches courtes ou longues).
- Tee-shirts en coton + chemises à manche longue (pour protection contre le soleil) ou T-shirt en matières techniques à séchage rapide.
- 1 polaire légère ou équivalent
- 1 polaire chaude ou équivalent + 1 polaire de rechange
- 1 veste chaude de type Goretex (imperméable et respirante)

## Jambes

- 2 culottes d'équitation ou longues chaps en cuir
- 1 pantalon de rechange (randonnée ou jean ou équivalent)
- Pantalons chauds, en laine, coton, jeans ou culottes d'équitation selon convenance personnelle
- 1 pantalon de type Goretex (imperméable et respirant)
- 1 collant ou équivalent
- 1 maillot de bain peut-être utile (baignade dans les lacs, toilette en rivière)
- Sous-vêtements en coton ou en synthétique non irritant

## Pieds et Mains

- 1 paire de chaussures de marche légères avec chaps ou boots avec des mini-chaps spécifique pour l'équitation
- 1 paire de chaussures imperméables ou bottes (très appréciées en cas de pluie et aussi le matin au camp, rosée souvent abondante)
- 1 paire de baskets ou chaussures légères équivalentes pour le soir
- Plusieurs paires de chaussettes de laine ou polypropylène
- 1 paire de gants pour se protéger du soleil, du froid et des frottements

## Petits trucs à cheval

- Crème apaisante bien utile aux recoins de votre intimité irrités par de longues heures à cheval.
- Rien sur le dos, tout dans votre veste ou une banane ventrale: stick à lèvres, crème solaire, passeport, petit appareil photo ou mini caméra (étanche), cordelettes, lunettes... plus accessible que les fontes.
- Le sac à dos à cheval n'est pas autorisé
- Les cavaliers de 1m90 et + apprécieront une paire d'étrivière réglable (étrivières des selles locales sont réglables mais parfois limitées en longueur)

## Dormir

Nous vous conseillons également de doubler celui-ci avec un sac à viande en soie ou en polaire.

## Divers

- Sac de voyage souple (ouverture frontale ou sac à dos)
- 1 gourde de 1,5 litres ou 2 équivalentes
- Thermos (facultatif)
- Lampe frontale, piles et ampoules de rechange
- Nécessaire de toilette (lingettes biodégradables pour remplacer l'eau, micropur...)
- Papier toilette + briquet pour brûler celui-ci après usage
- Un couteau suisse ou équivalent (en soute!!)
- Petits sacs en plastique pour jeter dans la poubelle
- Des boules 'quies' peuvent être utiles
- Appareil photo (avec une batterie de rechange)
- Une paire de jumelles éventuellement

## Pharmacie

Par précaution, indiquez vos allergies aux médicaments dans votre pharmacie.

- Médicaments personnels
- 1 Antibiotique à large spectre
- Aspirine ou doliprane
- Anti diarrhéiques
- Vitamine C
- Crème solaire à forte protection pour les lèvres et la peau
- Collyre
- Crème hydratante
- Un rouleau de sparadrap
- Une bande élastique adhésive de 10 cm de large
- Une boîte de pansements adhésifs
- Pochettes de désinfectants prêtes à l'emploi
- Pastilles de Micropur ou Hydroclonazone pour désinfecter l'eau
- Une crème et un spray anti moustique

- Des Compeed pour les ampoules.

Spécifique altitude : Aspegic 1000, Duxil... pour maux de tête persistants dus à l'altitude, somnifère léger, Diamox ou Aldactazine en comprimés (sur prescription médicale, à n'utiliser que sur l'avis de votre médecin).

#### Informations générales

- La compagnie aérienne autorise un seul sac en soute par passager. Prenez garde à ne pas dépasser 20kg, car vous pourriez avoir à régler à l'enregistrement les kg excédentaires.
- Les bagages cabines sont limités à 7 kg (dimensions maximales de 56 cm x 45 cm x 25 cm), ils ne doivent contenir aucun objet coupant (couteau, ciseaux, lime, coupe-ongles, etc.) et la quantité de liquide autorisée par passager est limitée à 100 ml par contenant. Il est recommandé en revanche d'y mettre appareil de photos, lunettes, médicaments et autres objets dont on ne pourrait se passer en cas de perte (momentanée) du bagage.
- En cas de perte de vos papiers, nous vous conseillons de ranger une copie de votre passeport dans un endroit différent des originaux.
- Si, afin de partir " léger ", vous lavez vos vêtements en cours de voyage, privilégiez les lessives biodégradables.
- Prenez de quoi rassembler vos déchets toxiques (piles, aérosols, batteries, tubes de pommade, ...) afin de les ramener en France où le tri est bien fait et efficace. Un conseil : évitez au maximum d'emmener les emballages du matériel ou équipement que vous auriez acheté avant de partir... Toujours cela en moins à ramener en France.

#### Equipement fourni

- Pharmacie collective
- 1 paire de sacoches de taille moyenne
- Chaps longue imperméable
- Poncho de pluie
- Sacoches de randonnée
- A la demande, le sac de couchage peut également être fourni sur place.

Nous vous conseillons de prendre 3 tenues, à cause des changement climatiques durant la randonnée.

## VISA & SANTÉ

### Formalités

Le voyageur doit être en possession d'un passeport dont la validité est de plus de 6 mois après la date de sortie. En cas de non-respect de cette condition, le voyageur risque de se voir refuser l'entrée dans le pays.

#### CONSEILS POUR L'OBTENTION DU VISA

Les informations mentionnées ne sont qu'indicatives pour les ressortissants Français. Elles peuvent être sujettes à modification sans préavis de la part des autorités concernées. Il est donc prudent de les vérifier auprès du consulat systématiquement avant votre départ.

#### ADRESSES DES CONSULATS

- Consulat d'Equateur en Belgique  
Avenue Louise  
B-1050 Bruxelles  
Tél. : 2644 30 50  
Fax : 2644 28 13
- Consulat et ambassade d'Equateur  
34 Avenue de Messine  
75008 PARIS  
Tél. : 01 45 61 10 04  
Fax : 01 42 56 06 64
- Consulat d'Equateur à Marseille  
boulevard des Bassins-du-Radoub, Cap Pinède  
13002 Marseille  
Tél. : 04 91 02 55 55

Fax : 04 91 58 52 59

- Ambassade de France  
Calle General Leonidas Plaza  
107 y Patria  
QUITO  
Tél. : +593 (2) 294 38 00  
Fax : +593 9416 0662  
cancilleria.quito-amba@diplomatie.gouv.fr

---

## Santé

---

Le paludisme est endémique en-dessous de 1500 mètres mais Quito, les Galapagos et le centre du pays (zone andine d'altitude) ne sont pas concernés par le paludisme.

Recommandations sanitaires :

Avant votre départ, nous vous conseillons de consulter votre médecin, qui seul pourra vous fournir des indications fiables sur votre état de santé général, et qui fera un point sur vos vaccinations habituelles ainsi que sur les vaccinations recommandées pour votre destination.

Sur les sites suivants, vous trouverez des conseils à suivre avant votre départ :

O.M.S - <http://www.who.int/fr/>

Institut de veille sanitaire - <http://www.invs.sante.fr/>

Institut Pasteur - <http://www.pasteur.fr>

La majorité des hôpitaux ont un service pour les maladies infectieuses et tropicales. Pour plus d'informations, veuillez consulter celui le plus proche de chez vous.

La responsabilité de CHEVAL D'AVENTURE ne saurait être engagée dans le cas où vous devriez rentrer en France à cause du non respect de ces obligations personnelles de santé.

Pour ce pays :

Aucune vaccination obligatoire n'est demandée pour l'entrée en Equateur, mais nous vous recommandons vivement d'être à jour des vaccinations courantes, ainsi que celle de la fièvre jaune.

Hépatite A et B et Typhoïde recommandées.

Le traitement anti-Palu n'est nécessaire que si vous allez en Amazonie à - de 1200 m d'altitude. Le "palu" est une maladie grave contre laquelle il n'existe pas de médicament efficace à 100 %. Il est impératif de vous prémunir contre les risques du paludisme. En plus du traitement médical, essayez d'éviter les piqûres de moustiques en appliquant des produits répulsifs sur les parties découvertes du corps et en évitant de sortir non couvert après la tombée de la nuit.

---

## Assurance

---

Vous devez absolument être assuré en assistance et rapatriement pour participer à nos voyages.

Nous vous proposons une assurance MULTIRISQUES comprenant l'annulation, l'interruption et l'assistance rapatriement pour tous les pays du monde où nous voyageons. En cas d'incident au cours du voyage, les accompagnateurs connaissent bien les procédures de rapatriement ou d'assistance. Leur mise en jeu est ainsi largement facilitée.

Si vous ne souscrivez pas notre assurance MULTIRISQUES, nous vous demandons de signer une décharge de responsabilité et de vérifier que vous êtes assurés par ailleurs. Vérifiez les garanties souscrites et les processus de déclenchement, emportez avec vous le numéro de téléphone d'urgence de votre assurance.

Enfin, faire une liste chiffrée du contenu de votre sac peut également être une bonne précaution en cas de destruction ou de perte de celui-ci !