



De la Skeleton Coast au Damaraland

NAMIBIE

Grande et belle **expédition à cheval en Namibie**, pour cavaliers avertis à travers des paysages infinis et multicolores. Une immersion hors piste dans le Damaraland sauvage et la rivière Ugab, l'un des refuges de la faune du désert en Namibie. Une véritable **randonnée sportive à cheval en Namibie**, avec un confort incroyable.

Chevauchée Galopante	 13 jours (8 à cheval)	 À partir de 5 700 €	
-----------------------------	--	--	---



ITINÉRAIRE


Les points forts

- Grande boucle à cheval entre les paysages arides du Damaraland et la fameuse "Skeleton Coast"
- La réserve d'otaries de Cape Cross
- Vision d'une faune étonnamment adaptée à l'environnement désertique : girafes, zèbres, gnous, autruches ou oryx, et une étrange végétation
- Cavalerie de grande qualité et très endurante
- Cuisine créative et variée, apéritif sous les étoiles
- Chaleur de l'équipe locale et qualité de la logistique dans le style "grande expédition" pour le confort des chevaux et des cavaliers (douches chaudes !)

Jour 1 — EUROPE - WINDHOEK


Vol international de nuit pour Windhoek (vols non inclus, mais nous nous chargeons des réservations sur simple demande lors de votre inscription).

Jour 2 — WINDHOEK

 River Crossing lodge


Accueil à l'aéroport de Windhoek et transfert dans votre lodge. Déjeuner libre et après-midi de détente. Dîner avec les autres cavaliers et briefing avant la randonnée.

Jour 3 — WINDHOEK- SKELETON COAST

 Bivouac Namibie

Vous quittez Windhoek pour rejoindre, après 4 heures de route, la petite ville de Swakopmund pour le déjeuner. Vous reprenez la route vers le nord le long de l'océan. Arrêt à Cape Cross, grande colonie permanente d'otaries à fourrure. Après 3 heures vous rejoignez votre camp. Rencontre avec les chevaux et l'équipe d'assistance.

Jour 4 — SKELETON COAST

 Bivouac Namibie


Début de votre aventure. Pas de jour par jour précis pour cette randonnée sportive aux allures d'expéditions. Vous évoluez dans des paysages différents. Après les plaines qui longent la Skeleton Coast, les paysages minéraux et torturés du Damaraland prennent places.

Les lits de rivières asséchés tel que celui de l'Ugab offrent quelques cordons de végétation dans ce décor aux nuances marron et ocre. La faune discrète est omniprésente et vous pourrez observer quelques animaux adaptés à cet environnement aride. Springbok, oryx, autruche, chacal seront certainement au rdv et avec un peu plus de chance Girafes, Eléphants, Hyènes et Rhinocéros.

Les terrains évoluent également au fil des journées entre plaines sablonneuses ouvertes ou passage caillouteux, permettant certains jours de longs galops. Les étapes sont de 20 à 50km par jour en fonction de l'environnement.

En fin de randonnée, vous retrouvez la Skeleton Coast où ce sont échoués tellement de navire... Paysages sans fin, souvent balayé par les vents, votre aventure se termine à Henties Bay.

Jour 5 — SKELETON COAST & DAMARALAND

 Bivouac Namibie


Pas de jour par jour précis pour cette randonnée sportive aux allures d'expéditions. Vous évoluez dans des paysages différents. Après les plaines qui longent la Skeleton Coast, les paysages minéraux et torturés du Damaraland prennent places.

Les lits de rivières asséchés tel que celui de l'Ugab offrent quelques cordons de végétation dans ce décor aux nuances marron et ocre. La faune discrète est omniprésente et vous pourrez observer quelques animaux adaptés à cet environnement aride. Springbok, oryx, autruche, chacal seront certainement au rdv et avec un peu plus de chance Girafes, Eléphants, Hyènes et Rhinocéros.

Les terrains évoluent également au fil des journées entre plaines sablonneuses ouvertes ou passage caillouteux, permettant certains jours de longs galops. Les étapes sont de 20 à 50km par jour en fonction de l'environnement.

En fin de randonnée, vous retrouvez la Skeleton Coast où ce sont échoués tellement de navire... Paysages sans fin, souvent balayé par les vents, votre aventure se termine à Henties Bay.

Jour 6 — SKELETON COAST & DAMARALAND

 Bivouac Namibie


Pas de jour par jour précis pour cette randonnée sportive aux allures d'expéditions. Vous évoluez dans des paysages différents. Après les plaines qui longent la Skeleton Coast, les paysages minéraux et torturés du Damaraland prennent places.

Les lits de rivières asséchés tel que celui de l'Ugab offrent quelques cordons de végétation dans ce décor aux nuances marron et ocre. La faune discrète est omniprésente et vous pourrez observer quelques animaux adaptés à cet environnement aride. Springbok, oryx, autruche, chacal seront certainement au rdv et avec un peu plus de chance Girafes, Eléphants, Hyènes et Rhinocéros.

Les terrains évoluent également au fil des journées entre plaines sablonneuses ouvertes ou passage caillouteux, permettant certains jours de longs galops. Les étapes sont de 20 à 50km par jour en fonction de l'environnement.

En fin de randonnée, vous retrouvez la Skeleton Coast où ce sont échoués tellement de navire... Paysages sans fin, souvent balayé par les vents, votre aventure se termine à Henties Bay.

Jour 7 — SKELETON COAST & DAMARALAND

 Bivouac Namibie


Pas de jour par jour précis pour cette randonnée sportive aux allures d'expéditions. Vous évoluez dans des paysages différents. Après les plaines qui longent la Skeleton Coast, les paysages minéraux et torturés du Damaraland prennent places.

Les lits de rivières asséchés tel que celui de l'Ugab offrent quelques cordons de végétation dans ce décor aux nuances marron et ocre. La faune discrète est omniprésente et vous pourrez observer quelques animaux adaptés à cet environnement aride. Springbok, oryx, autruche, chacal seront certainement au rdv et avec un peu plus de chance Girafes, Eléphants, Hyènes et Rhinocéros.

Les terrains évoluent également au fil des journées entre plaines sablonneuses ouvertes ou passage caillouteux, permettant certains jours de longs galops. Les étapes sont de 20 à 50km par jour en fonction de l'environnement.

En fin de randonnée, vous retrouvez la Skeleton Coast où ce sont échoués tellement de navire... Paysages sans fin, souvent balayé par les vents, votre aventure se termine à Henties Bay.

Jour 8 — SKELETON COAST & DAMARALAND

 Bivouac Namibie

Pas de jour par jour précis pour cette randonnée sportive aux allures d'expéditions. Vous évoluez dans des paysages différents. Après les plaines qui


longent la Skeleton Coast, les paysages minéraux et torturés du Damaraland prennent places.

Les lits de rivières asséchés tel que celui de l'Ugab offrent quelques cordons de végétation dans ce décor aux nuances marron et ocre. La faune discrète est omniprésente et vous pourrez observer quelques animaux adaptés à cet environnement aride. Springbok, oryx, autruche, chacal seront certainement au rdv et avec un peu plus de chance Girafes, Eléphants, Hyènes et Rhinocéros.

Les terrains évoluent également au fil des journées entre plaines sablonneuses ouvertes ou passage caillouteux, permettant certains jours de longs galops. Les étapes sont de 20 à 50km par jour en fonction de l'environnement.

En fin de randonnée, vous retrouvez la Skeleton Coast où ce sont échoués tellement de navire... Paysages sans fin, souvent balayé par les vents, votre aventure se termine à Henties Bay.

Jour 9 — SKELETON COAST & DAMARALAND

 Bivouac Namibie


Pas de jour par jour précis pour cette randonnée sportive aux allures d'expéditions. Vous évoluez dans des paysages différents. Après les plaines qui longent la Skeleton Coast, les paysages minéraux et torturés du Damaraland prennent places.

Les lits de rivières asséchés tel que celui de l'Ugab offrent quelques cordons de végétation dans ce décor aux nuances marron et ocre. La faune discrète est omniprésente et vous pourrez observer quelques animaux adaptés à cet environnement aride. Springbok, oryx, autruche, chacal seront certainement au rdv et avec un peu plus de chance Girafes, Eléphants, Hyènes et Rhinocéros.

Les terrains évoluent également au fil des journées entre plaines sablonneuses ouvertes ou passage caillouteux, permettant certains jours de longs galops. Les étapes sont de 20 à 50km par jour en fonction de l'environnement.

En fin de randonnée, vous retrouvez la Skeleton Coast où ce sont échoués tellement de navire... Paysages sans fin, souvent balayé par les vents, votre aventure se termine à Henties Bay.

Jour 10 — SKELETON COAST & DAMARALAND

 Bivouac Namibie

Pas de jour par jour précis pour cette randonnée sportive aux allures d'expéditions. Vous évoluez dans des paysages différents. Après les plaines qui longent la Skeleton Coast, les paysages minéraux et torturés du Damaraland prennent places.

Les lits de rivières asséchés tel que celui de l'Ugab offrent quelques cordons de végétation dans ce décor aux nuances marron et ocre. La faune discrète est omniprésente et vous pourrez observer quelques animaux adaptés à cet environnement aride. Springbok, oryx, autruche, chacal seront certainement au rdv et avec un peu plus de chance Girafes, Eléphants, Hyènes et Rhinocéros.

Les terrains évoluent également au fil des journées entre plaines sablonneuses ouvertes ou passage caillouteux, permettant certains jours de longs galops. Les étapes sont de 20 à 50km par jour en fonction de l'environnement.

En fin de randonnée, vous retrouvez la Skeleton Coast où ce sont échoués tellement de navire... Paysages sans fin, souvent balayé par les vents, votre aventure se termine à Henties Bay.

Jour 11 — SKELETON COAST & DAMARALAND

Pas de jour par jour précis pour cette randonnée sportive aux allures d'expéditions. Vous évoluez dans des paysages différents. Après les plaines qui longent la Skeleton Coast, les paysages minéraux et torturés du Damaraland prennent places.

Les lits de rivières asséchés tel que celui de l'Ugab offrent quelques cordons de végétation dans ce décor aux nuances marron et ocre. La faune discrète est omniprésente et vous pourrez observer quelques animaux adaptés à cet environnement aride. Springbok, oryx, autruche, chacal seront certainement au rdv et avec un peu plus de chance Girafes, Eléphants, Hyènes et Rhinocéros.

Les terrains évoluent également au fil des journées entre plaines sablonneuses ouvertes ou passage caillouteux, permettant certains jours de longs galops. Les étapes sont de 20 à 50km par jour en fonction de l'environnement.

En fin de randonnée, vous retrouvez la Skeleton Coast où ce sont échoués tellement de navire... Paysages sans fin, souvent balayé par les vents, votre aventure se termine à Henties Bay.

Jour 12 — HENTIES BAYS - WINDHOEK

Transfert retour pour l'aéroport de Windhoek (env. 5H de route) que vous rejoignez vers 13H. Déjeuner libre et vol international retour (votre vol doit partir après 16H).

Si vos horaires de vol ne vous permettent pas de prendre votre vol ce jour là (départ de votre vol avant 16H), nous vous proposerons une dernière nuit à Windhoek.

Jour 13 — EUROPE

Arrivée en Europe.

DÉPART	RETOUR	PRIX HORS VOL	PRIX VOL INCLUS	STATUT
31/03/2022	12/04/2022	5 700 €		Ouvert
10/11/2022	22/11/2022	5 700 €		Ouvert

Remarques sur nos prix

- Les tarifs ci-dessus correspondent au tarif HORS AÉRIEN par adulte en chambre/tente double standard. Nous pouvons réserver vos vols sur simple demande. Nous consulter.
- Les groupes sont composés de 4 à 12 cavaliers internationaux. L'accompagnement est anglophone.
- Le supplément chambre ou tente individuelle est de 225 €. Il n'est pas facturé si vous acceptez de partager votre tente avec un(-e) autre cavalier(-ère).
- **IMPORTANT** : Les cavaliers de plus de 85 kg habillés doivent impérativement nous contacter avant inscription. Cette randonnée étant particulièrement exigeante pour les chevaux, notre équipe leur fournira deux montures pour alterner moyennant un supplément de 910€. Cette démarche leur permet parmi d'autres de garder une cavalerie en excellente condition.

AVERTISSEMENT

Le parcours peut être modifié pour des raisons de sécurité, de météorologie ou d'imprévis. Des événements indépendants de notre volonté peuvent modifier les parcours : routes coupées, fleuves en crue, sécheresse, grèves, fêtes locales... Cheval d'Aventure, ses partenaires, ses accompagnateurs, ainsi que ses guides locaux mettront toujours tout en œuvre pour apporter la meilleure solution, même en modifiant le parcours. Les noms des hébergements sont donnés à titre d'information. En fonction des disponibilités, ils pourront être modifiés et remplacés sans préavis par un autre hébergement de même catégorie.

Notre prix comprend

ACCOMPAGNATEURS

Un guide d'expédition anglophone

2 à 3 assistants-guides et palefreniers, à cheval avec le groupe la journée, pour un groupe de 12 cavaliers

EQUIPE LOGISTIQUE

1 cheval par cavalier + des chevaux de réserve.

1 camion d'assistance, sa remorque avec chauffeur

4 à 5 personnes en charge de la logistique et la cuisine pour un groupe de 12 cavaliers

1 landcruiser d'assistance et sa remorque (la cuisine !)

TRANSPORTS INTÉRIEURS

Tous les transferts mentionnés au programme

Transfert aéroport aller et retour

MODE D'HÉBERGEMENT

Campements/bivouacs : tentes 3 places pour 2 personnes, lit de camp, couette et oreillers fournis

Lodge, ranch et bungalow : en chambre double ou triple

REPAS

Pension complète du dîner du J2 au petit-déjeuner du J12

Boissons (eau, sodas, bières, apéritif, vins) pendant la randonnée (hors lodge)

Notre prix ne comprend pas

Assurance rapatriement et annulation "multirisques pandémie" : 4,6% du prix de votre voyage.

Assurance rapatriement et annulation "multirisques" sans risques épidémies : 3,8% du prix de votre voyage.

Assurance Annulation et interruption de séjour : 2,8% du prix de votre voyage.

Assurance complémentaire carte bancaire (gold, visa premier...) : 2,1% du prix de votre voyage.

Frais d'inscription obligatoires : 15 euros par personne

DIVERS

Pourboires équipes locales. Compter entre 10 et 15 Usd/Euros par cavalier et par jour pour toute l'équipe locale qui sera partagé en part égale. Pour votre guide, le montant est laissé à votre discrétion (en général sont donnés 10 Usd/Euros par jour et par guide).

REPAS

Boissons et extras personnels

1 déjeuner libre éventuellement le J2 et le J12

TRANSPORTS

Les vols internationaux A/R

DIVERS

Supplément pour les cavaliers de plus de 85kgs habillés

En option

HÉBERGEMENT

Supplément chambre et tente individuelle (non obligatoire pour les inscriptions individuelles) : 210€

INFOS ÉQUESTRES

Cavalerie

Chevaux issus du même élevage, élevés spécifiquement pour l'endurance, avec des croisements mixant Arabe, Namibien, Trakehner, Haflinger, Pur Sang ou Quarter horse. De taille moyenne, en excellente condition, sélectionnés et parfaitement entraînés, la vingtaine de chevaux qui vous accompagnent dans cette traversée sont sûrs et agiles, très résistants, calmes ou rapides à la demande. Plusieurs d'entre eux peuvent être montés avec un licol éthologique.

IMPORTANT : Les cavaliers de plus de 85 kg habillés doivent impérativement nous contacter avant inscription. Cette randonnée étant particulièrement exigeante pour les chevaux, notre équipe leur fournira deux montures pour alterner moyennant un supplément. Cette démarche leur permet parmi d'autres de garder une cavalerie en excellente condition.

Niveau équestre & forme physique

MINIMUM TECHNIQUE REQUIS

Très bonne expérience de l'équitation d'extérieur, chevaux très bien préparés, étapes aux allures vives et soutenues. Randonnée idéale pour les amateurs de galops.

IMPORTANT : Les cavaliers de plus de 85 kg habillés doivent impérativement nous contacter avant inscription. Cette randonnée étant particulièrement exigeante pour les chevaux, notre équipe leur fournira deux montures pour alterner moyennant un supplément - nous consulter. Cette démarche leur permet parmi d'autres de garder une cavalerie en excellente condition.

ALLURES

Beaucoup d'allures vives : trot enlevé et galop en suspension, presque un raid d'endurance.

AUTONOMIE ET PARTICIPATION

La participation de chacun est demandée pour panser, seller et desseller les chevaux. Vous pouvez également participer à la distribution d'eau et de nourriture.

NIVEAU ET EXPÉRIENCE REQUISE

Excellente condition physique nécessaire et bonne endurance à cheval, car beaucoup d'étapes de 35 à 60 km. Climat agréable, chaud et sec avec des nuits plus fraîches (Température parfois négatives la nuit en juillet et août).

Les cavaliers qui ne montent pas régulièrement doivent absolument se remettre en selle plusieurs mois avant la randonnée.

EQUIPEMENT EQUESTRE

La sellerie est composée essentiellement de selles de randonnée (sellier Franco) qui sont un croisement de selles western et de selles Australienne Stock avec aussi des selles spécialement fabriquées pour nos chevaux. Les sacoches à gourdes sont fournies. Nous utilisons des filets simples, ou filets

éthologiques.

Les bombes ou casques ne sont pas obligatoires mais fortement conseillés. Pour des raisons de sécurité et d'hygiène, munissez vous de votre matériel.

INFOS PRATIQUES

CONFORT

En fonction des températures et de vos envies, il est possible de dormir sous tente (grandes tentes igloo) et il est recommandé de dormir sous la voie lactée !!

Un lit pliant et un sac de bivouac (chaque sac porte un nom d'animal afin que vous puissiez le retrouver chaque soir), qui contient une douillette et chaude couette et deux oreillers, pendant toute la chevauchée.

Il est possible de prendre une courte douche chaude tous les soirs.

Pas possibilité de buanderie pendant la randonnée.

Possibilité de recharger les batteries sur l'allume cigare des véhicules de logistique.

Pas de WIFI et peu de réseau téléphonique pendant la randonnée.

REPAS

La qualité de la cuisine préparée dans cette randonnée est à souligner.

Repas cuisinés dans la remorque cuisine et au feu de bois. C'est un restaurant mobile !

Au petit déjeuner, porridge ou céréales, avec thé et café, œufs & bacon

Pour le midi, la cuisinière prépare de vrais repas complets.

Le soir, viandes (bœuf, mouton, oryx) avec des légumes et desserts.

Les boissons (sodas, bières, vins, apéritifs) sont incluses dans le prix, sauf pour la première et la dernière nuit au lodge.

Eau est fournie

CLIMAT

Le climat est très sain avec 3 saisons :

- D'octobre à Novembre, une saison chaude et sèche, première partie de l'été,

- De décembre à mars, c'est l'été avec une saison chaude et humide, assez marquée au Nord-Est, moins vers le Sud, où il ne pleut presque pas

En Mars, la température de l'eau peut atteindre les 22 ou 23 °C et il peut faire jusqu'à 40 °C.

- De mai à septembre, un hiver froid et sec, avec des nuits pouvant descendre en-dessous de 0 °C mais avec des journées ensoleillées et un ciel bleu quotidien. Températures entre 15 et 22° dans la journée.

GUIDE EQUIPE LOCALE

Andrew, Phoebé, Rayne, Linn et Telané sont vos guides anglophones pour ce voyage. Ils sont passionnés par leur métier et sauront vous le faire partager.

TIPS

Pourboires entre 10 et 15 Usd ou Euro par cavalier et par jour pour toute l'équipe locale qui sera partagé en part égale.

Pour votre guide durant le safari, le montant est laissé à votre discrétion (en général les cavaliers donnent 10 USD par jour et par guide).

LISTE EQUIPEMENT

Pour les safaris à cheval, utilisez des vêtements de couleurs neutres (vert, marron, beige ou gris) qui se fondent un minimum dans le paysage, prévoir tout de même une tenue un peu élégante et simple pour le soir.

Information préalable: la logistique de cette chevauchée est importante et notre camion transporte une grosse réserve d'eau pour les chevaux, les cavaliers et la cuisine. Il est possible de prendre une douche chaude chaque soir, en étant économe de l'usage de l'eau : se mouiller, se savonner en ayant coupé l'eau, se rincer. En revanche, il n'est pas envisageable de laver son linge. La liste ci-dessous est adaptée à cette contrainte et celle du poids du sac.

Tête

• Un casque d'équitation: il est sérieusement recommandé et souvent obligatoire. Les fabricants (GPA, HKM, LAS Helmets, Lamicell, Troxel, Equithème...) proposent aujourd'hui des casques d'équitation ventilés, solides et légers, agréables sous toutes les latitudes. Il existe également des coques de protection à mettre sous votre chapeau (Ranch & Rider, Lexington Safety Products) ou des chapeaux casques western (Troxel).

• Casquette ou chapeau pour le soleil (indispensable). Attention si vous portez un chapeau, il est essentiel qu'il soit équipé d'une jugulaire, afin qu'il ne s'envole pas à chaque galop.

• Un foulard type bandana ou Buff pour se protéger de la poussière, du soleil, parfois des insectes.

• Un bonnet (de juin à septembre)

• Une paire de lunettes de soleil de haute protection, la réflexion du soleil sur le sable est importante.

Buste

- 4 à 6 polos en coton ou chemises à manches longues (protection contre le soleil)
- 1 ou 2 chemise de rechange pour le soir.
- 1 polaire légère ou équivalent. (de septembre à juin)
- 1 polaire chaude ou équivalent en plus (de juin à septembre pendant l'hiver austral).
- 1 veste chaude ou légère en fonction de la saison (de juin à septembre pendant l'hiver austral). Il est très pratique à cheval de porter une veste avec de nombreuses poches pour y glisser votre petit fourbis de cavalier.
- 1 pyjama chaud (polaire) de juin à Septembre.

Jambes

- 2 culottes d'équitation avec chaps
- 1 pantalon (jean, tissu, ou équivalent)
- 1 bermuda
- Le confort de l'assiette privilégie des sous-vêtements en coton ou en synthétique non irritant, et parfois une peau de mouton pour la selle.
- 1 maillot de bain.

Pieds et Mains

- Chaussures de randonnée légères ou boots d'équitation et chaps.
- 1 paire de chaussures légères pour le soir
- Plusieurs paires de chaussettes.
- 1 paire de gants pour se protéger du soleil et éviter les ampoules, qui doivent être plus chauds de juin à septembre pendant l'hiver austral.

Petits trucs à cheval...

- Crème apaisante bien utile aux recoins de votre intimité irrités par de longues heures à cheval.
- Rien sur le dos, tout dans votre veste ou une banane ventrale: stick à lèvres, crème solaire, passeport, petit appareil photo ou mini caméra (étanche), cordelettes, lunettes... plus accessible que les fontes.
- Le sac à dos à cheval n'est pas autorisé

Divers

- Sac de voyage 70 à 100 litres, maxi 15 kg.
- Sacoche double disponible sur demande
- 2 gourdes de 1 litre pendant les chevauchées.
- Sac à dos de 25-30 litres comme bagage de cabine.
- Appareil photo (avec une batterie de rechange)
- Une paire de jumelles éventuellement
- Lampe frontale, piles et ampoules de rechange
- Nécessaire de toilette.
- Un couteau suisse ou équivalent (en soute!!)
- Des boules 'quies' peuvent être utiles pour ceux qui auraient le sommeil léger en colocation

Pharmacie

- Par précaution, indiquez vos allergies aux médicaments dans votre pharmacie premiers soins dans laquelle vous pouvez prévoir :
- Médicaments personnels
- Aspirine ou doliprane
- Anti diarrhéiques
- Vitamine C
- Crème solaire à forte protection pour les lèvres et la peau
- Collyre
- Crème hydratante
- Un rouleau de sparadrap
- Une bande élastique adhésive de 10 cm de large
- Une boîte de pansements adhésifs
- Pochettes de désinfectants prêtes à l'emploi
- Pastilles de Micropur ou Hydroclonazone pour désinfecter l'eau
- 1 Antibiotique à large spectre
- Sprays anti-moustique pour la peau et pour les tissus

Informations générales

- La compagnie aérienne autorise un seul sac en soute par passager. Les bagages cabines sont limités à 7 kg au format maximum de 56 cm x 45 cm x 25 cm. Ils ne doivent contenir aucun objet coupant (couteau, ciseaux, lime, coupe-ongles, etc) et la quantité de liquide autorisée par passager est limitée à 100 ml par contenant. Il est recommandé en revanche d'y mettre appareil de photos, lunettes, médicaments et autres objets dont on ne pourrait se passer en cas de perte (momentanée) du bagage.

- Prenez de quoi rassembler vos déchets toxiques (piles, aérosols, batteries, tubes de pommade, emballage de pellicules photo...) afin de les ramener en France où le tri est bien fait et efficace. Un conseil : évitez au maximum d'emmener les emballages du matériel ou équipement que vous auriez acheté avant de partir... Toujours cela en moins à ramener en France.

- En cas de perte de vos papiers, nous vous conseillons de ranger une copie de votre passeport dans un endroit différent des originaux.

VISA & SANTÉ

Formalités

Un passeport en cours de validité et valable 6 mois après votre retour est indispensable dans presque tous les pays du monde pour les ressortissants français, belges et suisses. Vérifiez impérativement ce passeport. Il est de votre seule responsabilité d'obtenir votre passeport et de vous conformer à la réglementation d'entrée dans ce pays avant la date de votre départ.

Si vous voyagez avec des enfants mineurs, vérifiez les formalités de sortie du territoire les concernant. Vous pouvez demander des informations auprès de la mairie de votre domicile, ou de la préfecture et consulter le site Service- public <https://www.service-public.fr/>

Le visa n'est pas obligatoire pour les ressortissants français. Les titulaires d'un passeport français bénéficient de permis de séjour touristiques d'une durée maximale de 90 jours, délivrés gratuitement à l'arrivée notamment aux contrôles de l'immigration à l'aéroport de Windhoek. Après l'arrivée, il convient de s'assurer de la durée du visa délivré, afin de ne pas connaître de mésaventure à la sortie.

•Entrée et sortie des mineurs sur le territoire namibien

Le Ministère de l'intérieur a changé les conditions de voyage pour les mineurs de moins de 18 ans voyageant vers la Namibie. Le mineur doit être en possession d'une copie intégrale de son acte de naissance traduite par un traducteur assermenté ou son extrait d'acte de naissance plurilingue.

En plus de celui-ci, et selon le cas de figure, les documents requis sont les suivants :

1/ Si le mineur voyage avec un adulte qui n'est pas son parent biologique : une attestation de ses parents autorisant le mineur à voyager avec l'adulte accompagnant, en anglais ou accompagnée (le cas échéant) d'une copie de ce document traduit en anglais par un traducteur assermenté.

2/ Si le mineur voyage avec un adulte autre que son parent ou son tuteur légal : les copies de passeports ainsi que les coordonnées de ses parents ou tuteurs légaux.

3/ Si le mineur voyage avec un de ses parents : une attestation de l'autre parent autorisant le mineur à voyager en anglais ou accompagnée d'une copie de ce document traduit en anglais par un traducteur assermenté. En cas d'impossibilité d'obtenir une autorisation de sortie de l'autre parent, le jugement de divorce ou tout autre document officiel attestant de l'attribution de la garde de l'enfant traduit en anglais par un traducteur assermenté. En cas de décès de l'autre parent, le certificat de décès est requis ainsi que sa traduction par un traducteur assermenté ou l'extrait plurilingue de l'acte de décès.

4/ Mineurs voyageant seuls : une attestation de ses parents ou tuteurs légaux autorisant le voyage, une lettre contenant les coordonnées et informations relatives à la personne qui accueillera le passage mineur (pièce d'identité ainsi que passeport valide ou permis de résidence permanente), ainsi qu'une copie de document d'identité et les coordonnées des parents/tuteurs légaux du mineur.

Il est de votre seule responsabilité d'obtenir votre passeport et de vous conformer à la réglementation d'entrée dans ce pays.

En aucun cas, la responsabilité de Cheval d'Aventure ne pourra être recherchée si vous ne pouvez pas partir pour absence de passeport en règle ou de visa.

La Namibie a levé toute restriction d'entrée sur son territoire des voyageurs en provenance de pays affectés par le virus Ebola. Des contrôles sanitaires adaptés sont effectués à l'arrivée dans les aéroports internationaux du pays.

CONSEILS POUR L'OBTENTION DU VISA

Rien à signaler.

ADRESSES DES CONSULATS

- Paris | Ambassade de Namibie
80, avenue Foch
75016 Paris

Tél. : 01.44.17.32.65

Fax :

info@embassyofnamibia.fr

- Ambassade de France en Namibie

1, Goethe Street PO Box 20484

9000 Windhoek

Tél. : +264 61 27 67 00

Fax :

cad.windhoek-amba@diplomatie.gouv.fr

- Namibian High commission

6 Chandos Street

W1G 9LU London

Tél. : +44 (0) 20 7636 6244

Fax : +44 (0) 20 7637 5694

info@namibiahc.org.uk

Santé

- Diphtérie-tétanos-poliomyélite recommandé.

- Autres vaccinations conseillées (selon la durée du séjour) : fièvre typhoïde, hépatites A et B.

- Envisager un vaccin antirabique, notamment pour les enfants, en cas de séjour prolongé dans le Nord du pays (régions de Kunene, Omusati, Oshana, Ohangwena, Oshikoto, Kavango et Caprivi). En cas de morsure suspecte par des chiens ou des chacals, des injections antirabiques doivent être administrées dans les plus brefs délais : les doses sont généralement disponibles dans les hôpitaux de la capitale, Windhoek, ou sur la côte, à Swakopmund.

- Un certificat de vaccination contre la fièvre jaune est exigé, uniquement des voyageurs en provenance d'un pays où il y a un risque de transmission de la fièvre jaune.

Le pays jouit d'un climat relativement sain et échappe au paludisme sur la majeure partie de son territoire à l'exception du nord et du nord-est de la Namibie, zone plus humide. Le risque, moindre pendant la période sèche, plus fort à la saison des pluies, concerne les provinces Kavango, Caprivi, Omusati, Oshana (est de l'Ovamboland), Ohangwena, Oshikoto (au nord de la cuvette d'Etosha) ainsi que les parties nord-est de l'Otjondjupa et de l'Omaheke.

Prévention : cette maladie parasitaire transmise par les piqûres de moustiques impose le recours à des mesures de protection individuelle (sprays, crèmes, diffuseurs électriques, moustiquaires...). A ces mesures, doit s'ajouter un traitement médicamenteux adapté à chaque individu : il convient de s'adresser à son médecin habituel ou à un centre de conseils aux voyageurs. Le traitement devra être poursuivi après le retour en France pendant une durée variable selon le produit utilisé.

Pour prévenir le choléra, il convient respecter les règles d'hygiène suivantes :

- se laver régulièrement les mains (à l'eau savonneuse ou avec des gels hydro-alcooliques), en particulier avant tous les repas,
- consommer de l'eau minérale en bouteille scellée (ou bouillie),
- peler soigneusement, à défaut cuire ou désinfecter les fruits et légumes,
- éviter la consommation de poissons, coquillages, ou fruits de mer autrement que bien cuits ou frits,
- éviter les lieux (« cantines ambulantes ») ne garantissant pas toutes les conditions d'hygiène requises.

Les personnes présentant les signes de l'affection (diarrhée liquide, vomissements, fièvre et faiblesse générale) doivent consulter un médecin rapidement.

Avant votre départ, nous vous conseillons de consulter votre médecin, qui seul pourra vous fournir des indications fiables sur votre état de santé général, et qui fera un point sur vos vaccinations habituelles ainsi que sur les vaccinations recommandées pour votre destination.

Sur les sites suivants, vous trouverez des conseils à suivre avant votre départ :

O.M.S - <http://www.who.int/fr/>

Institut de veille sanitaire - <http://www.invs.sante.fr/>

Institut Pasteur - <http://www.pasteur.fr>

La responsabilité de Cheval d'Aventure ne saurait être engagée dans le cas où vous devriez rentrer en France à cause du non respect de ces obligations personnelles de santé.

Assurance

Vous devez absolument être assuré en assistance et rapatriement pour participer à nos voyages.

Nous vous proposons une assurance MULTIRISQUES comprenant l'annulation, l'interruption et l'assistance rapatriement pour tous les pays du monde où nous voyageons. En cas d'incident au cours du voyage, les accompagnateurs connaissent bien les procédures de rapatriement ou d'assistance. Leur mise en jeu est ainsi largement facilitée.

Si vous ne souscrivez pas notre assurance MULTIRISQUES, nous vous demandons de signer une décharge de responsabilité et de vérifier que vous êtes assurés par ailleurs. Vérifiez les garanties souscrites et les processus de déclenchement, emportez avec vous le numéro de téléphone d'urgence de votre assurance.

Enfin, faire une liste chiffrée du contenu de votre sac peut également être une bonne précaution en cas de destruction ou de perte de celui-ci !