






## Traversée sportive à cheval de l'Alsace

### ALSACE LORRAINE - CHAMPAGNE

Explorez l'**Alsace à cheval**. C'est une terre de contrastes qui offre de magnifiques paysages montagneux, et une diversité de chemins idéals pour la randonnée équestre. Ses chemins de qualité et ses pistes galopantes, vous permettent de découvrir et profiter de l'endurance de vos montures, pur-sang arabes et demi sang arabes, lors de **long galops inoubliables**. Une randonnée équestre en Alsace haute en couleurs qui ne laisse place qu'à une seule envie : y revenir !

|                           |   |  |   |
|---------------------------|---|--|---|
| <b>Randonnée Équestre</b> |  <b>7 jours (6 à cheval)</b> |  <b>À partir de 1 990 €</b> |  |
|---------------------------|---|--|---|



### ITINÉRAIRE

#### Les points forts

- Des étapes de 40 à 45km avec un rythme moyen de plus de 10km/heure et de très longs galops en terrains variés pour combler les cavaliers sportifs
- Des chevaux élevés par l'équipe, confiants et très résistants
- Un terrain idéal et varié, des crêtes vosgiennes aux vignes de Riquewhir, un des plus beau massif forestier d'Europe
- Des hébergements typiques et une gastronomie de terroir copieuse et savoureuse

#### Jour 1 — RIBEAUVILLE

Accueil à partir de 17h à l'hôtel de départ à Ribeauvillé, petit village situé au coeur du Vignoble Alsacien. Vous avez le temps de flâner un peu dans les ruelles pavées d'un des plus beaux villages de France, avant de dîner à votre hôtel avec vos guides et les autres cavaliers. Nuit à l'hôtel. Transfert possible de la gare de Colmar (sans surcoût).

#### Jour 2 — RIBEAUVILLE - ALBE - 5-6H à cheval - 35km

Cette journée vous emmène dans un voyage au cœur de l'Alsace authentique. Depuis Ribeauvillé, partez à cheval à travers la plaine des vignobles alsaciens, où les cépages de pinots se déploient. Peu à peu, le paysage se transforme : les collines laissent place aux premières pentes du massif vosgien, offrant des points de vue imprenables sur la vallée. L'étape s'achève dans le charmant village d'Albé, niché dans la paisible vallée de Villé. Les chevaux bénéficient d'un repos bien mérité, tandis que vous rejoignez l'hôtel, situé à seulement 500 mètres. Vous terminez cette journée par un dîner aux saveurs locales, suivi d'une nuit reposante dans le cadre chaleureux de l'hôtel.

#### Jour 3 — ALBE - GRANDFONTAINE - 7H à cheval - 43km

Cette étape de 43 km vous transporte au cœur des paysages enchanteurs de l'Alsace et de la Lorraine. Depuis Albé, le chemin s'élève doucement vers le charmant village du Hohwald avant de traverser le majestueux plateau du Champ du Feu. Le parcours vous entraîne ensuite au milieu des forêts denses et parfumées d'Obernai et du Rothlach, dévoilant à chaque détour une nature préservée et inspirante. En fin de journée, vous entrez dans la forêt communale de Wisches, puis entamez l'ascension du légendaire col du Donon. Ce col, riche d'histoire et de mystère, marque la fin de cette magnifique étape. La soirée se déroule à l'hôtel, où vous profitez d'un repas convivial et d'une nuit paisible, parfaits pour récupérer après cette aventure au grand air.

## Jour 4 — GRANDFONTAINE - BOURG-BRUCHE - 5-6h à cheval - 40km

Ce matin, vous quittez les hauteurs majestueuses du col du Donon, un lieu chargé d'histoire, pour plonger dans la quiétude verdoyante de la forêt domaniale. Guidés par le rythme apaisant des sabots, vous découvrez des sentiers ombragés et des points de vue discrets qui dévoilent cette région à la frontière entre l'Alsace et la Lorraine.

Après avoir traversé le col du Hantz, célèbre pour ses panoramas époustouflants, la descente vers la vallée de la Bruche vous invite à une immersion dans des paysages bucoliques. Clairières ensoleillées, cours d'eau scintillants et villages pittoresques accompagnent cette dernière partie de l'étape. Vous arrivez à Bourg-Bruche, à la Ferme du Nouveau Chemin. Ce havre de charme vous accueille avec un dîner préparé à partir de produits locaux, suivi d'une nuit en chambre d'hôtes chaleureuse.

## Jour 5 — BOURG-BRUCHE - AUBURE - 5-6h à cheval - 30km

Après le petit déjeuner, départ ce matin au cœur des forêts profondes et préservées de l'Alsace. Les chemins s'étirent, propices à de longs galops dans un décor sauvage et verdoyant. Vous franchissez le col de la Hingrie avant de descendre vers Sainte-Croix-aux-Mines, un village blotti entre montagnes et histoire minière. À mesure que vous progressez vers Aubure, votre étape de ce soir, le paysage se métamorphose : les vallées se resserrent, les chemins serpentent entre les sous-bois et empruntent parfois des passages oubliés, empreints de mystère. Une expérience où l'immersion dans la nature est totale, offrant des instants rares de communion avec votre monture. À votre arrivée à Aubure, Marianne vous accueille chaleureusement dans un gîte aux chambres confortables où l'ambiance conviviale règne en maître. Vous partagerez un délicieux dîner fait maison avant de profiter d'un repos bien mérité. Les chevaux, eux, se détendent au pré, profitant du calme de cet écrin naturel. Une pause parfaite pour savourer deux nuits dans ce lieu charmant, avant de repartir à l'aventure.

## Jour 6 — AUBURE - COL DE BAGENELLES - AUBURE - 5-6h à cheval

Plongée au cœur du Parc Naturel Régional des Ballons des Vosges, cette étape vous offre un véritable dépaysement à plus de 1000 mètres d'altitude. Vous évoluez sur des chemins de crête, surplombant les vallées et profitant de panoramas exceptionnels. Le parcours vous mène au col des Bagenelles, où vous faites une pause bien méritée pour le déjeuner, avant de poursuivre à travers des paysages sauvages et préservés. En chemin, vous passez non loin du célèbre Bonhomme, un col mythique de la région, avant de redescendre vers la vallée par la forêt de Freland, un véritable écrin de nature. Un itinéraire varié, entre crêtes et forêts, qui vous permet de découvrir la beauté brute des Vosges. À votre retour à Aubure, après cette belle aventure, vous retrouvez le gîte et sa chaleureuse atmosphère.

## Jour 7 — AUBURE - RIBEAUVILLE - 5-6h à cheval - 30km

Cette dernière étape de 30 km vous invite à redescendre lentement vers le vignoble, en profitant de chaque instant pour savourer les paysages et la quiétude de la vallée. En chemin, vous traverserez trois des plus beaux villages de France : Kaysersberg, Riquewihr et Ribeauvillé, chacun offrant son lot de maisons à colombages, de ruelles pavées et d'atmosphère médiévale. Ces villages, véritable joyau de l'Alsace, sont le parfait reflet de la région, entre histoire, culture et charme intemporel. La traversée de ces villages pittoresques marque la fin de votre aventure équestre, une conclusion en beauté qui vous permet de vous imprégner une dernière fois de l'authenticité de la région. L'arrivée à Ribeauvillé, vers 16h, clôture en beauté cette aventure au cœur de l'Alsace. Départ individuel des cavaliers en fin d'après midi, vers 17h. Transfert possible (sans surcoût) vers la gare de Colmar.

### DATES & PRIX

| DÉPART     | RETOUR     | PRIX HORS VOL | STATUT         |
|------------|------------|---------------|----------------|
| 19/07/2026 | 25/07/2026 | 1 990 €       | Départ garanti |

## Remarques sur nos prix

- Les tarifs indiqués sont HORS TRANSFERTS par personne, en chambre double.
- Le groupe est composé de 4 à 12 cavaliers internationaux. L'accompagnement est francophone, et anglophone selon le groupe.
- Le supplément chambre individuelle est de 400 €. Il est facturé sur place et à régler en espèce uniquement, si vous souhaitez expressément une

chambre individuelle (à réserver à l'inscription).

- Des transferts peuvent être organisés depuis la gare de Colmar, sans surcoût.  
Des horaires sont à respecter, merci de prendre contact avec nous avant toute réservation de transport.
- Si vous venez en voiture, vous avez RDV à l'hôtel le premier soir.
- Une nuit supplémentaire à Ribeauvillé peut vous être proposée (65€ par personne, en demi-pension, à régler sur place).  
Aucun transfert ne pourra être effectué le lendemain.
- Les enfants, accompagnés d'un adulte, sont les bienvenus à partir de 16 ans - sous réserve d'un excellent niveau et d'une bonne endurance.
- Cette randonnée n'est pas accessible aux cavaliers de plus de 90 kg.  
Au delà, nous consulter.

#### AVERTISSEMENT

Le parcours peut être modifié pour des raisons de sécurité, de météorologie ou d'imprévu. Des événements indépendants de notre volonté peuvent modifier les parcours : routes coupées, fleuves en crue, sécheresse, grèves, fêtes locales... Cheval d'Aventure, ses partenaires, ses accompagnateurs, ainsi que ses guides locaux mettront toujours tout en œuvre pour apporter la meilleure solution, même en modifiant le parcours. Les noms des hébergements sont donnés à titre d'information. En fonction des disponibilités, ils pourront être modifiés et remplacés sans préavis par un autre hébergement de même catégorie.

## Notre prix comprend

---

### ACCOMPAGNATEURS

L'encadrement par un guide accompagnateur français diplômé ATE

### EQUIPE LOGISTIQUE

1 cheval équipé par cavalier  
1 véhicule et chauffeur pour l'intendance du midi et le transport des bagages

### MODE D'HÉBERGEMENT

Les hébergements au programme en chambre double ou twin

### REPAS

Pension complète du dîner du J1 au déjeuner du J7

## Notre prix ne comprend pas

---

Assurance rapatriement et annulation "multirisques" sans risques épidémies : 3,8% du prix de votre voyage.

Assurance Annulation et interruption de séjour : 2,8% du prix de votre voyage.

Assurance complémentaire carte bancaire (gold, visa premier...) : 2,1% du prix de votre voyage.

Frais d'inscription obligatoires : 15 euros par personne

### REPAS

Boissons en dehors des repas et extras personnels

### TRANSPORTS

Les transferts depuis/vers les gares et aéroports définis.

### DIVERS

Supplément chambre individuelle

# Cavalerie

---

Bienvenue dans un des plus importants élevages français de chevaux d'endurance ! La cavalerie est composée de purs-sang arabes issus de l'élevage maison et de leur 4 étalons arabes.

Les chevaux sont en avant, calmes et sûrs, élevés, sélectionnés et entraînés pour l'endurance.

## Guide & équipe locale

---

Jean, Amélie, et Nathalie s'occupent des randonnées en extérieur. Ils sont tous guides de tourisme équestre et connaissent parfaitement leur cavalerie.

## Niveau équestre & forme physique

---

### MINIMUM TECHNIQUE REQUIS

---

Cavalier à l'aise en extérieur, gardant son équilibre en terrain parfois difficile (trous, branches, forêt, longs galops), et ayant le réflexe de retrouver son assiette si le cheval fait un écart. Certains chevaux très dociles peuvent convenir pour des cavaliers intermédiaires.

**IMPORTANT** : Les cavaliers de plus de 90 kg doivent nous contacter avant inscription.

### ALLURES

---

Prévoir de faire surtout des allures : trots et galops essentiellement. Le terrain est parfois engagé pour combler les sportifs.

### AUTONOMIE ET PARTICIPATION

---

La participation de chacun est demandée pour panser, seller, brider et desseller les chevaux. L'équipe vous initie si besoin. Vous pouvez également participer à la distribution d'eau et de nourriture aux chevaux.

### NIVEAU ET EXPÉRIENCE REQUISE

---

Une bonne condition physique et un très bon niveau équestre sont nécessaires pour profiter de cette randonnée très sportive. Il faut pouvoir tenir de longs trots et de longs galops cadencés en suspension. Bonne endurance impérative!

Les cavaliers qui ne montent pas régulièrement doivent absolument se remettre en selle.

### EQUIPEMENT EQUESTRE

---

Casque obligatoire. Pour des raisons de sécurité et d'hygiène, munissez vous de votre matériel.

## INFOS PRATIQUES

### CONFORT

---

L'hébergement se fait dans des gîtes et une nuit en hôtel (1er jour). Tous vous fourniront un lit douillet et une douche pour effacer les fatigues de la journée.

### REPAS

---

Les déjeuners champêtres se font à table, préparés par l'intendance à base de produits du terroir copieux et variés, chauds ou froids selon la saison. Les dîners sont pris dans les hôtels.

### CLIMAT

---

Le climat alsacien est continental avec des hivers froids et secs et des étés chauds et orageux.

Les intersaisons (avril-mai et septembre-octobre) sont en générale belles et agréables.

Le printemps est l'occasion de profiter des jours qui se rallongent pour découvrir une nature qui s'éveille.

L'automne est une magnifique saison pour découvrir les couleurs flamboyantes des vignes.

L'été qui peut être très chaud est la meilleure saison pour chercher la fraîcheur des lacs et se promener dans les Vosges.

L'hiver débute généralement dès novembre avec des températures très fraîches et un brouillard qui dégage une atmosphère fascinante. Le reste de l'hiver peut-être rigoureux avec de fréquentes gelées.

### TIPS

---

En France le pourboire est de coutume dans le domaine de la restauration et de l'hôtellerie notamment lors d'une demande particulière. Concernant les équipes d'encadrement équestre, les pourboires sont également appréciés mais ils restent à votre entière discrétion et ne sont pas obligatoires.

## LISTE EQUIPEMENT

Les informations sont données à titre indicatif et doivent être adaptées à la saison.

### Tête

- Un casque d'équitation : Il est fortement recommandé et souvent obligatoire. Les fabricants (GPA, HKM, LAS Helmets, Lamicell, Troxel, Equithème...) proposent aujourd'hui des casques d'équitation ventilés, solides et légers, agréables sous toutes les latitudes. Il existe également des coques de protection à mettre sous votre chapeau (Ranch & Rider, Lexington Safety Products) ou des chapeaux casques western (Troxel).
- Casquette ou chapeau pour le soleil (indispensable)
- Un bandana, une écharpe ou foulard ou chèche pour protéger le cou ou le visage de la poussière et du soleil
- Une paire de lunettes de soleil haute protection

### Buste

- Tee-shirts en coton + chemises à manche longue (pour protection contre le soleil) ou T-shirt en matières techniques à séchage rapide.
- 1 polaire légère ou pull équivalent ou 1 polaire chaude ou équivalent
- 1 veste imperméable/ciré (indispensable). Le poncho est à éviter absolument !

### Jambes

- 1 ou 2 culotte(s) d'équitation
- 1 pantalon de rechange (randonnée ou jean ou équivalent)
- 1 sur-pantalon imperméable et respirant en cas de pluie (indispensable)
- 1 maillot de bain peut-être utile
- Sous-vêtements en coton ou en synthétique non irritant

### Pieds et Mains

- 1 paire de chaussures de marche légères de préférence imperméable, avec chaps ou boots avec des mini-chaps spécifique pour l'équitation
- 1 paire de baskets ou chaussures légères équivalentes pour le soir
- Plusieurs paires de chaussettes
- 1 paire de gants pour se protéger du soleil, du froid et des frottements

### Petits trucs à cheval

- Crème apaisante bien utile aux recoins de votre intimité irrités par de longues heures à cheval.
- Rien sur le dos, tout dans une veste multi-poches ou une banane ventrale ou encore une ceinture de jambe (indispensable): stick à lèvres, crème solaire, passeport, petit appareil photo ou mini caméra (étanche), cordelettes, lunettes... plus accessible que les fontes.
- Le sac à dos à cheval n'est pas autorisé

### Divers

- 1 gourde de 1,5 litres
- Nécessaire de toilette, serviettes
- Des boules 'quies' peuvent être utiles
- Couteau suisse ou équivalent (peut être utile)
- Appareil photo (avec une batterie de rechange)

### Pharmacie

Par précaution, indiquez vos allergies aux médicaments dans votre pharmacie.

Ceci est une pharmacie type, à adapter selon vos habitudes de voyage

- Médicaments personnels
- Aspirine ou doliprane
- Vitamine C
- Crème solaire à forte protection pour les lèvres et la peau
- Collyre
- Crème hydratante
- Un rouleau de sparadrap
- Une bande élastique adhésive de 10 cm de large
- Une boîte de pansements adhésifs
- Pochettes de désinfectants prêtes à l'emploi
- Une crème ou un spray anti moustique
- Des Compeed pour les ampoules.
- Un tire-tique

---

Ce voyage est accessible en train, une option plus respectueuse de l'environnement qui génère des émissions plus faibles de CO2 ([+ d'infos ici](#)).

Voici nos 6 conseils pour un voyage responsable :

1. **Voyagez léger** : Le poids des valises impacte négativement les émissions de CO2 du kérosène et de l'essence.
2. **Supprimez le plastique** : Emmenez votre gourde réutilisable préférée. Un mug et des couverts durables pour les nuits en tente ou pendant votre vol.
3. **Préservez la nature** : Prévoyez une "poubelle de voyage" pour vos déchets pendant la randonnée. Laissez les plantes à leur place, elles sont plus belles ainsi, observez la faune à distance pour ne pas les déranger. Utilisez des produits cosmétiques biodégradables, afin de protéger votre peau et l'environnement.
4. **Faites du tourisme éthique** : refusez de prendre part à toute activité exploitant les animaux sauvages (spectacles, caresses avec touristes, etc.) .
5. **Soutenez les populations locales** : découvrez leur culture, respectez leurs coutumes, achetez des souvenirs locaux.
6. **Partagez !** sensibilisez votre entourage au tourisme responsable

Pour plus d'informations, retrouvez notre article détaillé sur [le Mag](#) .