






Escapade à cheval dans le Périgord Noir

COURT SEJOUR FRANCE / AQUITAINE

Ce séjour est idéal pour les cavaliers **découvrir le Périgord Noir** autrement, en alternant plaisirs équestres et immersion culturelle. Les paysages variés, les sentiers adaptés et **les nombreuses possibilités d'allures permettent une expérience équilibrée entre exploration et sensations**. Le patrimoine architectural et naturel du Périgord, allié à une organisation soignée et à des chevaux bien entraînés, garantit **un séjour inoubliable en pleine nature**

Court séjour France	 2, 3 ou 4 jours (2,3 ou 4 à cheval) -	 À partir de 0 €		En famille à partir de 12 ans
---------------------	--	--	---	----------------------------------



ITINÉRAIRE

Les points forts

- Une flexibilité totale: choisissez entre 2, 3 ou 4 jours selon vos disponibilités.
- Un itinéraire équilibré combinant découvertes culturelles et sensations équestres.
- Des chevaux fiables et endurants, adaptés à tous les niveaux à partir d'un galop maîtrisé
- Un cadre naturel et patrimonial exceptionnel, au cœur d'un territoire chargé d'histoire.

Jour 1 — LE BRUNGIDOUR - PANORAMA SUR LE PERIGORD NOIR - 22 KM

Après avoir fait connaissance avec les chevaux, la randonnée débute en direction de Saint Amand de Coly, un village classé parmi les plus beaux de France. Dominé par une abbaye fortifiée imposante, ce site historique constitue une première halte idéale pour s'imprégner de l'ambiance médiévale du Périgord.

L'itinéraire se poursuit à travers le village de Coly, puis longe le manoir de Hautegente, une demeure seigneuriale nichée dans un cadre verdoyant. Progressivement, les chemins prennent de l'altitude pour atteindre les hauteurs du massif calcaire du Brungidour. Une fois au sommet, une pause déjeuner permet de profiter d'une vue panoramique à 360° sur la vallée.

L'après-midi est consacré à la descente vers la vallée. La randonnée traverse des forêts ombragées avant de rejoindre la cascade du Coly, un site rafraîchissant où l'eau s'écoule entre les rochers couverts de mousse. La journée se termine par un galop énergique sur les berges de la Vézère, avant le retour à la ferme.

Jour 2 — LA BOUCLE DES CINQ CHATEAUX - 25 KM

Cette journée est placée sous le signe du patrimoine.

Après un départ matinal, les cavaliers traversent une forêt dense avant d'arriver sur la colline de Lascaux, célèbre pour ses vestiges préhistoriques.

En progressant à travers la vallée du Coly, cinq châteaux privés apparaissent successivement, dissimulés au creux des bois et accessibles uniquement par des sentiers cavaliers.

Le déjeuner se déroule dans un cadre privilégié, à proximité de l'un de ces édifices historiques. L'après-midi, la randonnée emprunte des sentiers variés, alternant clairières lumineuses et chemins encaissés, avant de rejoindre la ferme en fin de journée.

Jour 3 — ENTRE RIVIERES ET VILLAGES AUTHENTIQUES - 28 km

Ce matin, après le petit-déjeuner, le départ se fait en longeant la rivière Coly, dont les eaux limpides serpentent entre falaises et végétation luxuriante. Une halte est prévue à sa source, une grotte immergée où l'eau d'un bleu turquoise semble jaillir des profondeurs de la roche.

Vous empruntez ensuite des chemins sinueux menant au village de La Cassagne, où une pause déjeuner est prévue près du lavoir ancien. Ce village pittoresque, avec ses bâtisses en pierre dorée et ses toits de lauze, offre un cadre idéal pour un moment de repos.

L'après-midi, la randonnée se poursuit par des sentiers forestiers en altitude, offrant de magnifiques panoramas sur le Périgord Noir.

Le retour à la ferme se fait en douceur après une journée riche en découvertes et en sensations équestres.

Jour 4 — LES ETANGS DE VALOJOULX - RESERVE NATURELLE ET GRANDS GALOPS - 25 km

Pour cette dernière journée, la randonnée prend la direction des étangs de Valojoux, un site classé où l'eau et la nature se rejoignent dans une harmonie parfaite. L'itinéraire longe ces plans d'eau paisibles, véritables refuges pour la faune sauvage locale.

En progressant dans les bois de Jacou le Croquant, les cavaliers découvrent des vues imprenables sur la vallée. L'après-midi, les chemins forestiers dégagés permettent d'accélérer l'allure et d'effectuer plusieurs grands galops avant de rejoindre la ferme pour clore cette aventure équestre.

Départ en fin d'après-midi

DATES & PRIX

Nos dates et prix seront à jour prochainement. Si vous avez envie de partir sur ce voyage, n'hésitez pas à nous contacter.

Remarques sur nos prix

Aucun départ prévu sur cette destination. Pour plus d'information contacter un de nos conseillers.

- Les tarifs indiqués sont TRANSFERTS NON INCLUS par personne, en ferme équestre partagée.
- Le groupe est composé de 3 à 7 cavaliers. L'accompagnement est francophone.
- Pas de logement individuel possible.
- Le tarif varie en fonction de la durée (400€ pour 2 jours, 600€ pour 3 jours et 800€ pour 4 jours)
- Le transfert est possible la veille depuis et vers Brive-la Gaillarde (gare ou aéroport) ou la gare de Condat le Lardin pour un supplément de 50€ (à payer sur place, en espèces et à diviser par le nombre de passagers). Nous contacter pour plus d'information.
- Possibilité d'arriver la veille avec un supplément. Obligatoire si vous souhaitez bénéficier des transferts organisés. Nous contacter pour plus d'informations.
- Les piques-niques peuvent être remplacés par des escales en restaurant si la météo ne permet pas de faire de pause en extérieur.
- Les enfants, accompagnés d'un adulte, sont les bienvenus à partir de 10 ans - à condition d'avoir le niveau équestre requis. Cette randonnée n'accueille pas les enfants non accompagnés.
- Cette randonnée n'est pas accessible aux cavaliers de plus de 90 kg. Au delà de 90 kg, nous consulter.

AVERTISSEMENT

Le parcours peut être modifié pour des raisons de sécurité, de météorologie ou d'imprévu. Des événements indépendants de notre volonté peuvent modifier les parcours : routes coupées, fleuves en crue, sécheresse, grèves, fêtes locales... Cheval d'Aventure, ses partenaires, ses accompagnateurs, ainsi que ses guides locaux mettront toujours tout en œuvre pour apporter la meilleure solution, même en modifiant le parcours. Les noms des hébergements sont donnés à titre d'information. En fonction des disponibilités, ils pourront être modifiés et remplacés sans préavis par un autre hébergement de même catégorie.

Notre prix comprend

ACCOMPAGNEMENT

1 guide équestre français

EQUIPE LOGISTIQUE

1 cheval équipé par cavalier

MODE D'HÉBERGEMENT

Ferme équestre (pas de logement individuel possible)

REPAS

Pension complète du déjeuner du J1 au déjeuner du J4 (selon la durée du séjour choisie)

Notre prix ne comprend pas

Assurance rapatriement et annulation "multirisques" sans risques épidémies : 3,8% du prix de votre voyage.

Assurance Annulation et interruption de séjour : 2,8% du prix de votre voyage.

Assurance complémentaire carte bancaire (gold, visa premier...) : 2,1% du prix de votre voyage.

Frais d'inscription obligatoires : 15 euros par personne

REPAS

Boissons et extras personnels

HÉBERGEMENT

La nuit de la veille (obligatoire en cas de transfert organisée)

TRANSPORTS

Acheminement sur place pour les voyages en France

Les transferts depuis la gare de Lardin ou Brive-la-Gaillarde (ou son aéroport).

Tarif de 50€ à diviser par le nombre de passagers. - 50€

DIVERS

Pourboires aux équipes locales (à votre discrétion)

INFOS ÉQUESTRES

Cavalerie

La cavalerie est composée principalement de Quarter Horse, ou de croisés Quarter Horse, d'1m50 au garrot pour la plupart.

Compagnon ancestral du cow-boy américain, aujourd'hui comme par le passé, le Quarter Horse s'est développé partout dans le monde comme cheval de loisirs et d'équitation western/travail. Le Quarter est un cheval calme, docile et fiable, très coopératif et bien dans sa tête. Son point fort : il dispose en même temps de beaucoup d'impulsion et d'énergie, mais ne les donne qu'à la demande, tout en ayant un sens du bétail particulièrement aigu ! Cette habileté psychique naturelle qui lui permet d'anticiper les déplacements des bovins, et pour cette randonnée des brebis, fait de lui le compagnon parfait pour le tri de bétail.

Le troupeau vit ensemble au pré toute l'année, de quoi favoriser des relations stables entre eux, et d'instaurer une ambiance rassurante sur la randonnée.

Guide & équipe locale

Anne sera votre guide pour cette semaine de randonnée. Diplômée ATE, elle saura vous partager son amour pour sa région, et ses valeurs. Très attachée au respect de l'environnement et des animaux, elle est vigilante à vous faire profiter de cette expérience avec elle en toute sécurité et avec bonne humeur.

Niveau équestre & forme physique

MINIMUM TECHNIQUE REQUIS

Cette randonnée s'adresse aux cavaliers confirmés pouvant monter en extérieur et en terrain varié pendant plusieurs heures.

ALLURES

Les allures sont variées, galopant et trottant chaque fois que le terrain le permet.

AUTONOMIE ET PARTICIPATION

Chacun est responsable de son cheval, s'occupe de le panser, le seller, le desseller.

L'idée est de passer un moment convivial, l'aide au montage du camp est toujours la bienvenue.

NIVEAU ET EXPÉRIENCE REQUISE

Une expérience de l'équitation d'extérieur est indispensable.

Une expérience de randonnée sur plusieurs jours est un plus, mais n'est pas obligatoire. Les cavaliers qui ne montent pas régulièrement doivent absolument se remettre en selle avant la randonnée.

EQUIPEMENT EQUESTRE

La sellerie utilisée pour cette randonnée est plutôt orientée randonnée, avec des selles classique et d'autres de type Guichard, très confortables. Les chevaux sont en mors simple pour rassurer le cavalier et affiner la communication, mais ils ont tous été éduqués avec des méthodes éthologiques. Ils sont tous contrôlables et dirigeables au licol.

Les sacoches de randonnée sont fournies.

Le port du casque ou de la bombe est obligatoire. Pour des raisons de sécurité et d'hygiène, munissez vous de votre matériel.

INFOS PRATIQUES

CONFORT

L'hébergement se fait dans un ferme équestre, avec lits individuels ou doubles pour les couples.

REPAS

Restauration à base de produits locaux. Les petit-déjeuners sont typiquement français, à base d'une boisson chaude (thé/café/chocolat), jus de fruit, viennoiseries, pain, confiture et fromage.

Les déjeuners du midi sont quant à eux des pique-niques froids, composés de salades, viandes froides et produits locaux. Le déjeuner du jour 2 se fait dans un restaurant.

Le soir, les dîners sont composés d'une entrée, d'un plat et d'un dessert. Ils sont élaborés par vos guides.

Il est important de préciser si vous êtes végétariens afin de prendre les mesures nécessaires, et d'indiquer vos boissons préférées pour faciliter l'organisation.

CLIMAT

Le Périgord bénéficie d'un printemps souvent pluvieux mais agréable, les températures y sont douces et lorsque les nuages s'en vont, il offre de belles journées. Si l'été est souvent sec, et qu'il y fait assez chaud, l'automne est une très belle saison, avec un temps doux et quelques ondées qui viennent nourrir la nature.

Pour profiter de cette randonnée au maximum, le printemps est une bonne saison, pour profiter de températures confortables et de la spectaculaire floraison des prairies sèches. En été, même si les températures sont parfois très chaudes, on peut profiter de baignades en rivière, ce qui reste un atout.

TIPS

En France, les pourboires sont appréciés mais restent à votre entière discrétion et ne sont pas obligatoires.

LISTE EQUIPEMENT

Les informations sont données à titre indicatif et doivent être adaptées à la saison.

Tête

- Un casque d'équitation : Il est fortement recommandé et souvent obligatoire. Les fabricants (GPA, HKM, LAS Helmets, Lamicell, Troxel, Equithème...) proposent aujourd'hui des casques d'équitation ventilés, solides et légers, agréables sous toutes les latitudes. Il existe également des coques de protection à mettre sous votre chapeau (Ranch & Rider, Lexington Safety Products) ou des chapeaux casques western (Troxel).
- Casquette ou chapeau pour le soleil (indispensable)

- Un bandana, une écharpe ou foulard ou chèche pour protéger le cou ou le visage de la poussière et du soleil
- Une paire de lunettes de soleil

Buste

- Tee-shirts en coton + chemises à manche longue (pour protection contre le soleil) ou T-shirt en matières techniques à séchage rapide.
- 1 polaire légère ou pull équivalent ou 1 polaire chaude ou équivalent
- 1 veste imperméable/ciré. Le poncho est à éviter absolument !
- 1 tenue confortable pour le soir

Jambes

- 1 ou 2 culotte(s) d'équitation
- 1 pantalon de rechange (randonnée ou jean ou équivalent)
- 1 sur-pantalon imperméable et respirant en cas de pluie
- 1 maillot de bain pour les baignades estivales, et la toilette
- Sous-vêtements en coton ou en synthétique non irritant

Pieds et Mains

- 1 paire de chaussures de marche légères de préférence imperméable, avec chaps ou boots avec des mini-chaps spécifique pour l'équitation
- 1 paire de baskets ou chaussures légères équivalentes pour le soir
- Plusieurs paires de chaussettes
- 1 paire de gants pour se protéger du soleil, du froid et des frottements

Petits trucs à cheval

- Crème apaisante bien utile aux recoins de votre intimité irrités par de longues heures à cheval.
- Rien sur le dos, tout dans une veste multi-poches ou une banane ventrale: stick à lèvres, crème solaire, passeport, petit appareil photo ou mini caméra (étanche), cordelettes, lunettes... plus accessible que les fontes.
- Un sac banane ou veste multi-poches (type pêche) - le sac à dos est interdit à cheval

Divers

- 1 gourde de 1,5 litres ou 2 équivalentes
- Nécessaire de toilette complet (serviettes incluses, les draps sont fournis)
- Des boules 'quies' peuvent être utiles
- Couteau suisse ou équivalent
- Appareil photo (avec une batterie de rechange)

Pharmacie

Par précaution, indiquez vos allergies aux médicaments dans votre pharmacie.

Ceci est une pharmacie type, à adapter selon vos habitudes de voyage

- Médicaments personnels
- 1 Antibiotique à large spectre
- Aspirine ou doliprane
- Anti diarrhéiques
- Vitamine C
- Crème solaire à forte protection pour les lèvres et la peau
- Crème hydratante
- Un rouleau de sparadrap
- Une bande élastique adhésive de 10 cm de large
- Une boîte de pansements adhésifs
- Pochettes de désinfectants prêtes à l'emploi
- Une crème et un spray anti moustique
- Des Compeed pour les ampoules.

TOURISME RESPONSABLE

Ce voyage est accessible en train, une option plus respectueuse de l'environnement qui génère des émissions plus faibles de CO2 ([+ d'infos ici](#)).

Voici nos 6 conseils pour un voyage responsable :

1. **Voyagez léger** : Le poids des valises impacte négativement les émissions de CO2 du kérosène et de l'essence.
2. **Supprimez le plastique** : Emmenez votre gourde réutilisable préférée. Un mug et des couverts durables pour les nuits en tente ou pendant votre vol.
3. **Préservez la nature** : Prévoyez une "poubelle de voyage" pour vos déchets pendant la randonnée. Laissez les plantes à leur place, elles sont plus belles ainsi, observez la faune à distance pour ne pas les déranger. Utilisez des produits cosmétiques biodégradables, afin de protéger votre peau et l'environnement.
4. **Faites du tourisme éthique** : refusez de prendre part à toute activité exploitant les animaux sauvages (spectacles, caresses avec touristes, etc.) .
5. **Soutenez les populations locales** : découvrez leur culture, respectez leurs coutumes, achetez des souvenirs locaux.
6. **Partagez !** sensibilisez votre entourage au tourisme responsable

Pour plus d'informations, retrouvez notre article détaillé sur [le Mag](#) .