




## Safari Big Five au Waterberg - 8 jours

### AFRIQUE DU SUD

Au nord de Johannesburg dans les montagnes du Waterberg, partez pour une expérience intimiste de **safari à cheval en Afrique du Sud**. Dans la réserve privée d'Entabeni, nous vous proposons un safari au plus proche de la faune et de la nature en utilisant uniquement des camps de cavaliers ouverts sur le bush. Vivez en harmonie avec la nature dans l'ambiance des grands **safaris à cheval en Afrique**.

<b>Safari à Cheval</b>	 <b>8 jours (5 à cheval)</b>	 <b>À partir de 2 150 €</b>	
------------------------	---	--	---



### ITINÉRAIRE


#### Les points forts

- Bonnes conditions d'observation de la faune
- Camp de brousse pour une immersion totale dans la nature et une ambiance exceptionnelle
- Nombre de cavaliers limité
- Zone non touchée par la malaria, pas de traitement anti-paludéen nécessaire

#### Jour 1 — EUROPE - JOHANNESBURG

Départ d'Europe pour Johannesburg. Vol le plus souvent de nuit (vous pouvez préférer un vol de jour afin de vous reposer une nuit à Johannesburg). Le vol est non inclus dans les tarifs mentionnés ci-après, nous le réservons pour vous sur simple demande de votre part.


#### Jour 2 — JOHANNESBURG - RESERVE D'ENTABENI

 Waterberg Wildside Tented Camp

Arrivée à l'aéroport de Johannesburg (prévoir une arrivée tôt dans la matinée avant 10h30).

Accueil à l'aéroport et transfert d'environ 2h30, vers la réserve de Entabeni dans les montagnes du Waterberg. Déjeuner dans le lodge. Petit briefing sur les prochains jours et échanges sur vos préférences équestre pour le choix de votre cheval. Vers 16h, départ en véhicule pour un premier safari à la rencontre des animaux de la réserve et notamment les lions. Retour au camp, dîner et nuit dans l'ambiance de la savane.

#### Jour 3 — RESERVE D'ENTABENI - 5h à cheval


 Entabeni camp de toile

Après le petit déjeuner servi ce matin vers 9h, départ à cheval pour une belle journée de safari à travers la réserve. Découverte des espèces de la réserve avant de rejoindre le lieu de votre brunch servi vers 11h. Après le déjeuner, petite marche pour monter vers un point de vue "Cycad valley" et profiter de la

vue sur la chaîne du Waterberg.


Continuation à travers le bush vers le camp semi permanent au cœur de la réserve que vous atteignez vers 15h.

## Jour 4 — RESERVE D'ENTABENI - 6h à cheval

 Entabeni camp de toile

Départ à cheval ce matin pour rejoindre des chutes d'eau au bout d'une longue vallée entourée de rochers plats. Petit snack et café aux chutes avant de continuer votre chevauchée et rejoindre un point de vue sur la plaine pour le déjeuner. Continuation à cheval dans la réserve pour essayer d'observer de nouvelles espèces (Koudous, Girafes Éléphants...). Retour au camp, dîner sous les étoiles pour profiter des sons et des odeurs de la brousse en version confortable.

## Jour 5 — RESERVE D'ENTABENI - 5h à cheval

 Entabeni Fly Camp

Préparation de vos bagages car aujourd'hui, après un dernier petit déjeuner complet vous partez pour votre nuit dans la réserve que vous passez en bivouac.

La randonnée se fait sur des sentiers rocheux surplombant les plaines lointaines de la réserve. Déjeuner pique nique au milieu du bush avant de continuer vers votre lieu de bivouac le long des corniches et des rochers plats. Arrivée en surplomb de l'escarpement avec une vue imprenable et un très beau coucher de soleil sur la savane. Le camp d'un soir est préparé, mise à disposition d'eau chaude pour se dépoussiérer, le feu est allumé pour le dîner et il ne reste plus qu'à profiter de cette dernière nuit sous les étoiles accompagné par les sons du bush.

## Jour 6 — RESERVE D'ENTABENI - 4-5h à cheval

 Waterberg Wildside Tented Camp

Après un lever de soleil impressionnant du haut de l'escarpement et la vue des silhouettes de grands troupeaux de gnous et de zèbres sur les grandes plaines au loin, vous entamez la descente de la montagne. Vous rejoignez le camp vers 13h30 pour un déjeuner tardif.

Fin de la journée libre autour de la piscine ou si vous le souhaitez, vous pourrez (en option) repartir en véhicule pour un dernier safari.

## Jour 7 — JOHANNESBURG - EUROPE - 2h30 à Cheval

Après le petit déjeuner, dernière randonnée à cheval sur la terre d'Afrique. Retour aux écuries, adieu à l'équipe et transfert retour vers Johannesburg pour votre vol en direction de l'Europe en fin de journée.

Possibilité d'extension au Mozambique, aux chutes Victoria, au Cap, sur la Wild Coast ou toute autre destination d'Afrique Australe. Nous consulter.

## Jour 8 — EUROPE

Arrivée en Europe en début de matinée.

### DATES & PRIX

DÉPART	RETOUR	PRIX HORS VOL	PRIX VOL INCLUS	STATUT
09/07/2022	16/07/2022	2 150 €		Ouvert
23/07/2022	30/07/2022	2 150 €		Ouvert
13/08/2022	20/08/2022	2 150 €		Ouvert
27/08/2022	03/09/2022	2 150 €		Ouvert
10/09/2022	17/09/2022	2 150 €		Ouvert
24/09/2022	01/10/2022	2 150 €		Ouvert
08/10/2022	15/10/2022	2 150 €		Ouvert
22/10/2022	29/10/2022	2 150 €		Ouvert

12/11/2022	19/11/2022	2 150 €	Ouvert
26/11/2022	03/12/2022	2 150 €	Ouvert
10/12/2022	17/12/2022	2 150 €	Ouvert
27/12/2022	03/01/2023	2 150 €	Départ garanti

## Remarques sur nos prix

---

• Les tarifs correspondent au TARIFS HORS AÉRIEN pour un voyage de 9 jours dont 6 nuits en campement en tente standard double. Nous pouvons nous occuper des vols sur simple demande de votre part.

• Les groupes sont composés de 2 à 7 cavaliers maximum. L'accompagnement est anglophone.

• Sur la base d'un groupe de 4 cavaliers, nous pouvons en fonction des disponibilités proposer ce safari à d'autres dates - contactez nous.

• Le supplément tente individuelle n'est pas facturé si vous acceptez de partager votre tente avec un(-e) autre cavalier(-ère).

Si vous souhaitez expressément une tente individuelle le supplément à prévoir est de : 130€

• L'age minimum est 12 ans. Ces 12 ans ne sont pas une loi intangible, mais un souhait, une recommandation qui demeure très liés aux capacités équestres des jeunes cavaliers. En effet un cavalier qui monte à cheval dans cet espace sauvage doit être un bon cavalier.

• Cette randonnée n'est pas accessible aux cavaliers de plus de 95 kg. Au delà de 95 kg, nous consulter.

• Pourboires à votre discrétion, nous vous conseillons une enveloppe de 60 euros par personne, à remettre selon votre satisfaction à la guide principale en fin de safari.

### AVERTISSEMENT

Le parcours peut être modifié pour des raisons de sécurité, de météorologie ou d'imprévu. Des événements indépendants de notre volonté peuvent modifier les parcours : routes coupées, fleuves en crue, sécheresse, grèves, fêtes locales... Cheval d'Aventure, ses partenaires, ses accompagnateurs, ainsi que ses guides locaux mettront toujours tout en œuvre pour apporter la meilleure solution, même en modifiant le parcours.

Les noms des hébergements sont donnés à titre d'information. En fonction des disponibilités, ils pourront être modifiés et remplacés sans préavis par un autre hébergement de même catégorie.

## Notre prix comprend

---

### ACCOMPAGNATEURS

L'encadrement par 1 guide anglophone à chaque sortie

### EQUIPE LOGISTIQUE

Aux écuries : palefreniers et assistants guides

### TRANSPORTS INTÉRIEURS

Transferts aéroport de Johannesburg - Lodge A/R

### MODE D'HÉBERGEMENT

Tente double.

### REPAS

Pension complète du déjeuner du J2 au petit déjeuner du J8 boissons incluses au camp (vin, bière et eau minérale)

## Notre prix ne comprend pas

---

Assurance rapatriement et annulation "multirisques pandémie" : 4,6% du prix de votre voyage.

Assurance rapatriement et annulation "multirisques" sans risques épidémies : 3,8% du prix de votre voyage.

Assurance Annulation et interruption de séjour : 2,8% du prix de votre voyage.

Assurance complémentaire carte bancaire (gold, visa premier...) : 2,1% du prix de votre voyage.

Frais d'inscription obligatoires : 15 euros par personne

## DIVERS

Pourboires aux équipes locales à votre discrétion.  
Supplément chambre individuelle

## En option

### HÉBERGEMENT

Supplément chambre individuelle.

### DIVERS

Safari en voiture le matin avant l'activité équestre

## INFOS ÉQUESTRES

## Cavalerie

Excellente sélection de Boerperd croisés, dociles et équilibrés et de bon tempérament. Sellerie anglaise. Port du casque obligatoire.  
Pour les cavaliers de plus de 95 kg, merci de nous contacter avant inscription.

## Niveau équestre & forme physique

### MINIMUM TECHNIQUE REQUIS

Être à l'aise aux trois allures (trot enlevé et galop en équilibre). Bonne expérience de l'équitation d'extérieur, avoir une bonne assiette pour parer aux éventuels écarts de surprise des chevaux.

### ALLURES

Toutes les allures sont pratiquées, les observations se font au pas. Pas de galop avec les animaux sauvages.

### AUTONOMIE ET PARTICIPATION

Un staff anglophone assure les soins aux chevaux et prépare la cavalerie.

### NIVEAU ET EXPÉRIENCE REQUISE

Une bonne condition physique est nécessaire.

Une expérience de randonnée équestre sur quelques jours est un plus non négligeable. Les cavaliers qui ne montent pas régulièrement à cheval doivent absolument se remettre en selle avant la randonnée afin de profiter de celle-ci. Les bombes ou casques sont obligatoires et ne sont pas fournis.

### EQUIPEMENT EQUESTRE

Petites sacoches fournies.

Les bombes ou casques sont obligatoires. Pour des raisons de sécurité et d'hygiène, munissez vous de votre matériel.

## INFOS PRATIQUES

### CONFORT

Le camp mobile Boukenhout est installé au cœur de la réserve. Salle de bain simple de bush en extérieur (eau chaude), tente pour deux personnes avec literie. Repas pris en extérieur. Les toilettes sont rudimentaires

Les autres nuits se passent en camp mobile très légers sans possibilité de douche et avec des toilettes mobiles.

Pendant le séjour au camp prévoir adaptateur allume cigare pour recharger sur le véhicule d'assistance et/ou seconde batterie. Pas de wi-fi au camp.

## REPAS

Petit déjeuner sous forme de buffet, salé, sucré, thé, café, chocolat, œufs, bacon.

Déjeuner légers sous forme de buffet ou tiré de sacoches.

Dîner servit à table, viande, légumes, grillades, dessert.

Les boissons et l'eau minérales ou traitée sont incluse au camp (4 jours) mais non incluses au lodge. Pendant les 4 nuits au camp l'eau minérale, de la bière et du vin son à disposition des cavaliers. Pour les repas au lodge les boissons ne sont pas incluses.

De l'eau minérale est fournie pendant toutes les randonnées.

## CLIMAT

Novembre et décembre:

Les mois d'été sont plus chauds et humides avec des pluies ou des orages dans l'après-midi qui se terminent avant le départ du safari. Les moustiques et autres insectes sont également plus présents durant cette période de l'année par rapport aux mois d'hiver.

De janvier à Avril :

Ces mois sont normalement plus secs qu'en Décembre avec des journées très chaudes. Les excursions du matin finissent plus tôt afin d'éviter la chaleur.

Les moustiques et autres insectes sont plus présents à cette période de l'année par rapport aux mois d'hiver. Les journée peuvent être ponctuées d'averses.

En Avril la végétation commence à changer, la brousse verdoyante devient clairsemée et marron durant cette période de l'automne. Les températures baissent durant la nuit mais il fait encore chaud pendant la journée avec des orages possibles dans l'après-midi.

De mai à juin:

Les températures sont basses pendant la nuit et tôt le matin pendant les mois d'hiver. La végétation devient brune et les arbres perdent leurs feuilles. La visibilité est accrue par la végétation clairsemée.

De juillet à septembre:

Cette période est très sèche dans la brousse, avec des nuits très froides, il fait également frais durant les excursions du matin et en fin d'après-midi.

D'octobre à novembre:

Le printemps est le pic de la saison sèche avec des vents chauds et une végétation clairsemée. Les premières pluies arrivent à la fin du mois d'octobre.

## GUIDE EQUIPE LOCALE

Équipe anglophone.

## TIPS

Prévoir environ 15 à 20€ par jour et par personne pour l'ensemble de l'équipe.

## LISTE EQUIPEMENT

Pour les safaris à cheval, utilisez des vêtements de couleurs neutres (vert, marron, beige ou gris) qui se fondent un minimum dans le paysage, prévoir tout de même une tenue un peu élégante et simple pour le soir.

### Tête

- Un casque d'équitation: obligatoire. Les fabricants (GPA, HKM, LAS Helmets, Lamicell, Troxel, Equithème...) proposent aujourd'hui des casques d'équitation ventilés, solides et légers, agréables sous toutes les latitudes. Il existe également des coques de protection à mettre sous votre chapeau (Ranch & Rider, Lexington Safety Products) ou des chapeaux casques western (Troxel).
- Casquette ou chapeau pour le soleil (indispensable)
- Un foulard type bandana ou Buff pour se protéger de la poussière, du soleil, parfois des insectes.
- Une paire de lunettes de soleil de haute protection.

### Buste

- 4 à 6 polos en coton ou chemises à manches longues (protection contre le soleil)
- 1 ou 2 chemise de rechange pour le soir.
- 1 polaire légère ou équivalent. (de septembre à juin)
- 1 polaire chaude ou équivalent (de juin à septembre pendant l'hiver austral).
- 1 veste chaude ou légère en fonction de la saison. Il est très pratique à cheval de porter une veste avec de nombreuses poches pour y glisser votre petit fourbis de cavalier.
- De Novembre à Février, prévoir une veste pour vous protégez des éventuelles pluies.

### Jambes

- 1 culotte d'équitation avec chaps

- 1 pantalon (jean, tissu, ou équivalent)
- Le confort de l'assiette privilégie des sous-vêtements en coton ou en synthétique non irritant, et parfois une peau de mouton pour la selle.
- 1 maillot de bain.

#### Pieds et Mains

- Chaussures de randonnée légères ou boots d'équitation et mini chaps.
- 1 paire de chaussures légères pour le soir
- Plusieurs paires de chaussettes.
- 1 paire de gants pour se protéger du soleil et éviter les ampoules, qui doivent être plus chauds de juin à septembre pendant l'hiver austral.

#### Petits trucs à cheval...

- Crème apaisante bien utile aux recoins de votre intimité irrités par de longues heures à cheval.
- Rien sur le dos, tout dans votre veste ou une banane ventrale: stick à lèvres, crème solaire, passeport, petit appareil photo ou mini caméra (étanche), cordelettes, lunettes... plus accessible que les fontes.
- Le sac à dos à cheval n'est pas autorisé

#### Divers

- Sac de voyage 70 à 100 litres
- Sacoche double disponible sur demande
- Sac à dos de 25-30 litres comme bagage de cabine.
- Appareil photo (avec une batterie de rechange)
- Une paire de jumelles éventuellement
- Lampe frontale, piles et ampoules de rechange
- Nécessaire de toilette
- Des boules 'quies' peuvent être utiles pour ceux qui auraient le sommeil léger en colocation

#### Pharmacie

- Par précaution, indiquez vos allergies aux médicaments dans votre pharmacie premiers soins dans laquelle vous pouvez prévoir :
- Médicaments personnels
- Aspirine ou doliprane
- Anti diarrhéiques
- Crème solaire à forte protection pour les lèvres et la peau
- Collyre
- Crème hydratante
- Un rouleau de sparadrap
- Une bande élastique adhésive de 10 cm de large
- Une boîte de pansements adhésifs
- Pochettes de désinfectants prêtes à l'emploi
- 1 Antibiotique à large spectre
- Sprays anti-moustique pour la peau et pour les tissus

## VISA & SANTÉ

### Formalités

Passeport en cours de validité, valable 1 mois après la date de retour pour les ressortissants français, belges et suisses. En outre, le passeport devra comporter deux, ou trois, pages vierges (selon les vols et les escales), pour recevoir les cachets d'entrée et de sortie.

Pour les autres nationalités, se renseigner auprès du consulat ou de l'ambassade.

Si vous voyagez avec vos enfants, sachez que, dorénavant, les mineurs, quel que soit leur âge, doivent eux aussi avoir un passeport individuel.

#### Visa :

Pas de visa pour les ressortissants français, belges ou suisses, pour un séjour de moins de trois mois. Pour les autres nationalités, se renseigner auprès du consulat ou de l'ambassade.

Si vous combinez votre voyage en Afrique du Sud avec la découverte d'un autre pays d'Afrique australe (Botswana, Malawi, Mozambique, Namibie, Zambie, Swaziland et Lesotho), votre passeport doit être valable 6 mois après la date de retour.

Formalités spécifiques pour les mineurs :

Voici les cas de figures possibles :

1 - le mineur voyage avec ses deux parents - il doit impérativement être capable de présenter un passeport personnel, valide plus de 4 mois après l'entrée dans le pays, et comportant au moins deux pages vierges.

2 - le mineur voyage avec un seul de ses deux parents - présentation des documents cités en 1, ainsi qu'une autorisation de sortie du territoire signé par le second parent.

Depuis le 15 janvier 2017, l'autorisation de sortie du territoire est rétablie pour les mineurs français voyageant sans au moins l'un de leurs parents. Les mineurs voyageant dans ces conditions devront présenter : carte d'identité ou passeport (selon les exigences du pays de destination) ; le formulaire d'autorisation de sortie du territoire, signé par l'un des parents titulaires de l'autorité parentale (le formulaire d'autorisation de sortie du territoire est accessible sur le site Service- public <https://www.service-public.fr/> ; une photocopie du titre d'identité du parent signataire.

3 - le mineur voyage seul : la copie intégrale de son acte de naissance traduite par un traducteur assermenté, ou son extrait d'acte de naissance plurilingue ; une autorisation de sortie du territoire datée de moins de 6 mois des deux parents (ou d'un seul selon la situation de famille), accompagnée d'une copie de leur pièce d'identité certifiée conforme à l'original. Cette autorisation doit dater de moins de 6 mois à la date du voyage. Pour faire certifier la signature apposée sur l'autorisation, les voyageurs prendront contact avec la mairie de leur domicile (gratuit), ou avec un notaire (payant), ou encore de l'ambassade d'Afrique du Sud ; les coordonnées détaillées des parents ; une lettre d'invitation de la personne qui accueille le mineur en Afrique du Sud portant son adresse et ses coordonnées complètes (téléphone, courriel) ; une copie de la pièce d'identité, du passeport, éventuellement du visa ou d'un document prouvant la résidence permanente de la personne accueillant le mineur sur le territoire sud-africain.

Mesures de sécurité dans les aéroports : les appareils électroniques (smartphones, tablettes, portables...) doivent être chargés et en état de fonctionnement pour tous les vols allant ou passant par les Etats-Unis et Londres. Les agents de contrôle doivent être en mesure de les allumer. Par précaution, ayez votre chargeur à portée de main. Si votre appareil est déchargé ou défectueux, il sera confisqué. Cette mesure étant susceptible d'être étendue à d'autres aéroports, nous vous conseillons de charger vos appareils électroniques avant le vol quelle que soit votre destination.

## CONSEILS POUR L'OBTENTION DU VISA

Les informations mentionnées ne sont qu'indicatives pour les ressortissants Français. Elles peuvent être sujettes à modification sans préavis de la part des autorités concernées. Il est donc prudent de les vérifier auprès du consulat systématiquement avant d'envoyer votre dossier.

Conseils aux Voyageurs - <https://www.diplomatie.gouv.fr/fr/conseils-aux-voyageurs/conseils-par-pays-destination/afrique-du-sud/>

## ADRESSES DES CONSULATS

- South African High Commission  
South Africa House  
Trafalgar Square  
WC2N 5DP London  
Tél. : +44 (0) 20 7451 7299  
Fax : +44 (0) 20 7839 5670
- Paris | Ambassade d'Afrique du sud  
59, Quai d'Orsay  
75343 Paris Cedex 07  
Tél. : 01.53.59.23.23  
Fax :  
info@afriquesud.net
- Ambassade de France en Afrique du Sud  
250, Melk street  
New Muckleneuk  
0181 Pretoria  
Tél. : +27 (0) 12 425 1600  
Fax : +27 12 425 1609  
france@ambafrance-rsa.org

## Santé

La mise à jour de la vaccination diphtérie-tétanos est recommandée ;

Autres vaccinations conseillées (selon la durée, de la fréquence et des conditions d'hygiène du séjour) : fièvre typhoïde, hépatites A et B ;

La vaccination contre la rage peut éventuellement être proposée dans certains cas ;

Se renseigner auprès du médecin traitant ou d'un centre de vaccinations internationales.

Pour ce pays :

Désormais et jusqu'à nouvel ordre, tous les voyageurs en provenance ou ayant fait un transit par la Zambie, ou un transit par un pays figurant sur la liste ci-dessous qui sont à risque de fièvre jaune, sont tenus de présenter une preuve de vaccination contre la fièvre jaune approuvée par l'Organisation mondiale de la Santé (OMS) au moins 10 jours avant leur départ pour l'Afrique du Sud.

Liste des pays à risque :

Angola / Argentina / Benin / Bolivie / Brésil / Burkina Faso / Burundi / Cameroun / République centrafricaine / République du Tchad / Colombie / Guinée-Bissau / Congo / Côte d'Ivoire / République démocratique du Congo / Équateur / Guinée équatoriale / Éthiopie / Guyane française / Gabon / Gambie / Ghana / Guinée / Kenya / Libéria / Mali / Mauritanie / Niger / Nigeria / Panama / Paraguay / Pérou / Rwanda / Sao Tomé et Príncipe.

Les personnes n'ayant pas de certificat de vaccination contre la fièvre jaune, risquent de se voir refuser l'entrée ou d'être mises en quarantaine. Les personnes ayant un certificat d'exemption pour des raisons médicales seront autorisées à entrer, devront déclarer toute fièvre ou d'autres symptômes aux autorités sanitaires, et pourront le cas échéant être placées sous surveillance.

Être à jour des vaccinations courantes : D.T.P. et B.C.G.

Pour certaines régions (Waterberg et Cape Town ne sont pas concernées), il est impératif de vous prémunir contre les risques du paludisme. Devant l'évolution rapide de résistance à certains traitements préventifs, il est indispensable de consulter avant votre départ un organisme spécialisé pour connaître le traitement adéquat et sa posologie. Le parc Kruger est le seul endroit visité qui présente un risque potentiel. Les risques d'infection sont quasiment nuls de mai à septembre, et généralement, une bonne protection vestimentaire en soirée, associée à une bombe anti-moustique suffisent.

Votre carnet de vaccination à jour concernant la fièvre jaune est exigé aux frontières, s'il apparaît sur votre passeport que vous étiez dans une région infectée auparavant.

Avant votre départ, nous vous conseillons de consulter votre médecin, qui seul pourra vous fournir des indications fiables sur votre état de santé général, et qui fera un point sur vos vaccinations habituelles ainsi que sur les vaccinations recommandées pour votre destination.

Sur les sites suivants, vous trouverez des conseils à suivre avant votre départ :

O.M.S - <http://www.who.int/fr/>

Institut de veille sanitaire - <http://www.invs.sante.fr/>

Institut Pasteur - <http://www.pasteur.fr>

La majorité des hôpitaux ont un service pour les maladies infectieuses et tropicales. Pour plus d'informations, veuillez consulter celui le plus proche de chez vous.

Notre responsabilité ne saurait être engagée dans le cas où vous devriez rentrer en France à cause du non respect de ces obligations personnelles de santé.

## Assurance

---

Vous devez absolument être assuré en assistance et rapatriement pour participer à nos voyages.

Nous vous proposons une assurance MULTIRISQUES comprenant l'annulation, l'interruption et l'assistance rapatriement pour tous les pays du monde où nous voyageons. En cas d'incident au cours du voyage, les accompagnateurs connaissent bien les procédures de rapatriement ou d'assistance. Leur mise en jeu est ainsi largement facilitée.

Si vous ne souscrivez pas notre assurance MULTIRISQUES, nous vous demandons de signer une décharge de responsabilité et de vérifier que vous êtes assurés par ailleurs. Vérifiez les garanties souscrites et les processus de déclenchement, emportez avec vous le numéro de téléphone d'urgence de votre assurance.

Enfin, faire une liste chiffrée du contenu de votre sac peut également être une bonne précaution en cas de destruction ou de perte de celui-ci !