



Cheval d'Aventure

VOYAGES À CHEVAL & TRADITIONS ÉQUESTRES DEPUIS 1972

2 rue Vaubecour - 69002 Lyon (France)

+33 (0)4 82 53 99 89




infos@cheval-daventure.com

Informations au 29/01/2026

Aux portes du Cercle Polaire Arctique

ISLANDE

Découvrez l'extrême **Nord de l'Islande lors de ce séjour équestre** au cœur du fjord Oxarfjordur. Vous chevauchez dans la diversité des paysages de cette zone quasiment inhabitée, située à quelques foulées du Cercle polaire. A travers les montagnes, les canyons et les falaises qui bordent la côte, vous **expérimentez le tölt** sur d'énergiques chevaux islandais et profitez de l'hospitalité d'une famille islandaise dans une ferme typique.

Séjour Equestre	 10 jours (7 à cheval)	 À partir de 3 350 €		En famille à partir de 10 ans
------------------------	--	--	---	----------------------------------



ITINÉRAIRE

Les points forts

- Les paysages sauvages du Nord Est de l'Islande, au cœur du fjord Oxarfjordur : la péninsule de Melrakkaslétta, la vallée de Blikalonsdalur, la péninsule de Langanes
- Découverte du canyon Jokulsargljufur et du canyon Asbyrgi
- Monter un cheval islandais et découvrir une nouvelle sensation équestre: le tölt
- Expérience du soleil de minuit à quelques kilomètres du Cercle Polaire

Jour 1 — EUROPE - REYKJAVIK

Envol à destination de Keflavik. Transfert libre à l'aéroport. Si vous avez pris vos vols avec nous, nous vous réservons votre Flybus pour vous rendre à votre hôtel à Reykjavík. Si ce n'est pas le cas, vous devez acheter votre bon pour la navette Flybus sur place (ou sur internet avant de partir). Dîner libre et nuit à Reykjavik.

Jour 2 — REYKJAVIK - AKUREYRI - BJARNASTADIR

Prise en charge par l'équipe à 6h15 à l'aéroport domestique et vol intérieur pour Akureyri. Pensez à mettre vos vêtements d'équitation et à prendre vos papiers d'identité avec vous. Accueil par les guides et transfert à la ferme de Bjarnastadir, point de départ de la randonnée équestre. Déjeuner puis petite présentation des chevaux islandais et de leurs allures spécifiques. Vous partez pour votre première sortie à cheval à travers Kerlingaskogur, où vous profitez d'une superbe vue sur le fjord Oxarfjordur et le célèbre lac Skjalfvatn, qui est soudainement apparu après un tremblement de terre il y a presque 30 ans. Votre chevauchée vous emmène sur les terres sauvages de Presttholar où vous faites une halte à Tungurett, lieu de rassemblement des moutons, puis au canyon Kviar. Retour à la ferme de Bjarnastadir en fin de journée, avec une pause en chemin à la piscine de Lundur pour vous relaxer. Dîner et nuit à la ferme.

Jour 3 — PRESTHOLAR - BLIKALON - 30 km à cheval

Ce matin, vous partez en direction du Nord à travers les belles pistes et les plaines de Melrakkaslétta. Cette zone, qui possède une végétation riche, de beaux lacs et une nature exceptionnelle, est un paradis pour les oiseaux. Pause déjeuner dans ce décor sauvage et continuation dans la vallée de Blikalonsdalur. Vous laissez les chevaux à Blikalon puis votre guide vous ramène en voiture à la ferme Bjarnastadir pour votre dîner et votre nuit.

Jour 4 — BLIKALON - RAUFARHOFN - 40 km à cheval

Aujourd'hui, vous chevauchez le long de la côte et passez par le phare de Hraunhafnarviti, situé à seulement 3 km du cercle polaire. Vous découvrez une région complètement isolée et chevauchez jusqu'au village de Raufarhofn, peuplé de 250 habitants qui vivent de la pêche traditionnelle, pour une vraie découverte du mode de vie des locaux de l'extrême nord de l'Islande. Vous laissez les chevaux se reposer et profitez d'un bon dîner entre cavaliers. Nuit à la ferme.

Jour 5 — RAUFARHOFN - FLAUTAFELL - 25 km à cheval

Vous continuez votre découverte de l'Islande en passant par la ferme Flautafell, qui tient son nom de la montagne Flautafell qui entoure la zone. Cette ferme abandonnée est située au cœur d'une belle nature sauvage, où vous ne rencontrerez certainement personne sur le chemin. Déjeuner en chemin puis continuation au rythme du tólt en direction de la ferme Bjarnastadir pour votre dîner et une bonne nuit de sommeil.

Jour 6 — LANGANES - pas d'équitation

Aujourd'hui, vous laissez les chevaux se reposer et partez pour une excursion en bus dans la péninsule de Langanes. Vous découvrez une péninsule complètement sauvage connue pour être l'un des lieux privilégiés pour observer le soleil de minuit. Les falaises qui bordent la côte offrent des points de vue magnifique sur la péninsule et la mer, et vous faites la rencontre des nombreuses espèces d'oiseaux qui vivent dans ce superbe décor. Vous rentrez en fin de journée à la ferme Bjarnastadir pour votre dîner et votre nuit.

Jour 7 — FLAUTAFELL - BJARNASTADIR - entre 25 et 35km à cheval

Ce matin, vous retrouvez les chevaux à Flautafell où vous les aviez laissés et vous chevauchez à travers les landes d'Oxarfjardar, en direction de la ferme Bjarnastadir. Vous croisez en chemin de nombreuses fermes abandonnées suite à l'éruption volcanique de 1875, qui laissent cette zone presque désertique puisque plus personne n'habite ici. Vous rentrez à la ferme en fin de journée. Dîner et nuit à la ferme.

Jour 8 — BJARNASTADIR - JOKULSARGLJUFUR - entre 25 et 35km à cheval

Cette nouvelle journée à cheval vous amène aux côtés du majestueux Canyon Jokulsargljufur, qui fait partie du parc national du glacier Vatnajökull. Le long du canyon, vous apercevez la plus longue rivière glaciaire d'Islande, Jokulsa, qui provient du glacier Vatnajökull. Vous déjeuner dans ce décor impressionnant puis vous repartez en direction de la ferme après avoir profité d'une superbe vue sur le canyon dans son ensemble. Dîner et nuit à la ferme.

Jour 9 — AKUREYRI - REYKJAVIK - Environ 2h à cheval

Ce matin, vous profitez d'une dernière randonnée dans le Canyon Asbyrgi, dont la forme particulière fait penser à un fer à cheval. Vous rentrez à la ferme et faites vos adieux aux chevaux et à l'équipe avant d'être transférés en bus à l'aéroport. Transfert pour l'aéroport domestique en milieu d'après-midi et envol pour Reykjavik (vers 16h45). Nuit à votre hôtel.

Jour 10 — REYKJAVIK - EUROPE

Transfert pour l'aéroport de Keflavik via Flybus et vol de retour.

DATES & PRIX				
DÉPART	RETOUR	PRIX HORS VOL	PRIX VOL INCLUS	STATUT
30/06/2026	09/07/2026	3 350 €	3 800 €	Complet

Remarques sur nos prix

• La randonnée se compose généralement de 6 à 20 cavaliers internationaux maximum, bien qu'il n'y ait pas de nombre minimum de cavalier pour garantir un départ. L'accompagnement est anglophone.

- Tarifs calculés sous réserve de disponibilité des vols au départ de Paris, nombre de places limité.

Au moment de votre réservation, s'il n'y a plus de disponibilités aériennes au tarif de base, nous vous ferons une proposition alternative, entraînant éventuellement un réajustement tarifaire.

- Tarif de l'hébergement à Reykjavik sur la base de 170 € par nuit et par personne, base chambre double (pension petit-déjeuner).

En cas d'indisponibilité, réajustement tarifaire possible au moment de la réservation.

- Nuit en hôtel à Reykjavik : Si vous vous inscrivez seul(e) et que nous n'avons pas d'autres cavaliers susceptibles de partager votre hébergement, un supplément chambre individuelle de 115€, par nuit, vous sera facturé à l'inscription. Ce supplément vous sera remboursé à condition que vous soyez disposé à partager votre hébergement et que nous trouvions un autre cavalier de même sexe pour ce partage.

- Pour tout régime alimentaire spécial (sans gluten, vegan,...) un supplément de 125€ vous sera demandé à l'inscription.

- Le supplément chambre individuelle supplémentaire à la ferme est de 210 €. Il n'est pas facturé si vous acceptez de partager votre chambre avec un(-e) autre cavalier(-ère).

- Transferts

Nous réservons votre navette Flybus depuis/vers l'aéroport sur simple demande. Un supplément de 85€ sera ajouté à votre devis.

- Enfants :

Enfants accompagnés autorisés dès 10 ans ; non accompagnés, acceptés dès 14 ans avec autorisation parentale, bon niveau d'anglais et autonomie exigés.

Remise enfant (- de 12 ans) : 695 € (en 2026 : -750€)

Non cumulable avec la remise famille.

- Remise famille : - 140 € par personne (en 2026 : -150€)

Famille de 3 personnes ou + (parents et enfants de + de 12 ans) - non cumulable avec la réduction enfant

- Remises

Les remises sont non cumulables.

Si une remise est d'ores et déjà en cours, aucune autre ne peut s'appliquer.

- Cette randonnée n'est pas accessible aux cavaliers de plus de 110 kg.

Au delà de 110 kg, nous consulter.

AVERTISSEMENT

Le parcours peut être modifié pour des raisons de sécurité, de météorologie ou d'imprévu. Des événements indépendants de notre volonté peuvent modifier les parcours : routes coupées, fleuves en crue, sécheresse, grèves, fêtes locales... Cheval d'Aventure, ses partenaires, ses accompagnateurs, ainsi que ses guides locaux mettront toujours tout en œuvre pour apporter la meilleure solution, même en modifiant le parcours. Les noms des hébergements sont donnés à titre d'information. En fonction des disponibilités, ils pourront être modifiés et remplacés sans préavis par un autre hébergement de même catégorie.

Notre prix comprend

ACCOMPAGNATEURS

L'encadrement par un guide accompagnateur local anglophone depuis Reykjavik

EQUIPE LOGISTIQUE

1 cheval équipé par cavalier

1 cuisinier

Un véhicule d'assistance avec chauffeur

TRANSPORTS INTÉRIEURS

Minibus

MODE D'HÉBERGEMENT

Nuits à la ferme en chambre double ou quadruple

REPAS

Pension complète du déjeuner du jour 2 au petit-déjeuner du jour 9

MATÉRIEL DIVERS

Pharmacie collective

Notre prix ne comprend pas

Assurance rapatriement et annulation "multirisques" sans risques épidémies : 3,8% du prix de votre voyage.

Assurance Annulation et interruption de séjour : 2,8% du prix de votre voyage.

Assurance complémentaire carte bancaire (gold, visa premier...) : 2,1% du prix de votre voyage.

Frais d'inscription obligatoires : 15 euros par personne

DIVERS

Pourboires équipes locales (à votre discrétion)

REPAS

Déjeuner et dîner du jour 9 à Reykjavik

Boissons et extras personnels

TRANSPORTS

Les transferts via Flybus entre l'aéroport et votre hôtel à Reykjavik. Possibilité de le réserver pour vous si vous prenez les vols pour nous, avec un supplément.

En option

HÉBERGEMENT

Supplément single pour les 2 nuits à Reykjavik, obligatoire pour toute inscription seul(e)

DIVERS

Nuit supplémentaire à Reykjavík : nous consulter pour les prix.

INFOS ÉQUESTRES

Cavalerie

Cheval islandais, petit, endurant et très sociable. Il amble et tölt facilement, allures rapides de transition entre le trot et le galop, très confortables pour le cavalier.

Le tölt, adopté le plus souvent, est une allure très particulière et stable, rythmée à quatre temps. La succession du posé des pieds est identique à celui du pas. Certains ont aussi un amble (rythmé à deux temps et bipède latéraux) très agréable. Le galop est possible, mais l'allure la plus digne reste le tölt !

Vous pouvez être amenés à monter 1 à 3 chevaux par jour en fonction du travail à réaliser

Guide & équipe locale

Vos guides pour cette randonnée sont Halldor et Elin. Ils vivent dans la ferme Bjarnastadir avec leur famille et sont connus pour l'excellent élevage de leurs chevaux. Très respecté par les membres de sa communauté, Halldor connaît parfaitement le terrain et ses chevaux et vous réservera un accueil chaleureux dans sa ferme.

Niveau équestre & forme physique

MINIMUM TECHNIQUE REQUIS

Etre à l'aise en terrain varié aux trois allures et être disposé à soutenir longtemps le tölt (allure rapide et en général confortable) et le trot.

ALLURES

Bonne endurance nécessaire car beaucoup d'allures vives. Le tölt, adopté le plus souvent, est une allure très particulière : un pas très rapide et

confortable. En terrain plus difficile les chevaux reprennent le trot ou le pas. Certains ont aussi un amble très agréable. Il est important d'avoir conscience que le galop n'est pas une allure pratiquée en Islande.

AUTONOMIE ET PARTICIPATION

Chacun participe aux soins des chevaux et à l'organisation des repas.

NIVEAU ET EXPÉRIENCE REQUISE

Bonne condition physique demandée. Terrain souvent accidenté (reliefs tourmentés et caillouteux ou herbages moelleux) avec de faibles dénivelées. Il faut être prêt à un temps capricieux.

Une expérience de randonnée sur plusieurs jours est un plus, mais n'est pas obligatoire. Les cavaliers qui ne montent pas régulièrement doivent impérativement se remettre en selle avant le départ.

EQUIPEMENT EQUESTRE

Sellerie islandaise

Les bombes ou casques sont obligatoires. Pour des raisons de sécurité et d'hygiène, munissez vous de votre matériel.

Vêtements de pluie performant et sacoches fournis

INFOS PRATIQUES

CONFORT

Les cavaliers dorment dans une ferme rénovée pouvant accueillir jusqu'à 20 personnes. Elle possède 6 chambres doubles ou quadruples, 2 douches, 2 WC. Un jacuzzi extérieur est installé pour permettre aux cavaliers de se détendre après une journée à cheval. Accès gratuit à la WIFI.

À Reykjavik, 2 nuits en hôtel*** avec chambre et salle de bains privative. Les hôtels que nous sélectionnons sont directement implantés dans le centre ville de Reykjavik, à quelques pas des nombreux restaurants locaux. Ils proposent également un petit-déjeuner à emporter lors des départs très matinaux.

REPAS

Petits-déjeuners copieux à la ferme.

Déjeuners sous forme de pique-niques préparés par les cavaliers le matin.

Dîners : plats islandais traditionnels (poisson ou agneau).

Les boissons alcoolisées ne sont pas incluses et sont difficiles à trouver dans les montagnes.

Si vous souhaitez des menus végétariens, merci de le préciser dès la réservation : les menus peuvent être adaptés sans supplément.

CLIMAT

Le climat général de l'Islande, contrairement aux idées reçues, est tempéré et frais. Seul l'intérieur du pays enregistre de grands froids en hiver. En été, la température moyenne est de 10 °C à 12°C, mais varie de 5°C à 25°C. Les chutes de neige sont vraiment exceptionnelles. L'inconstance du temps, qui provient de la rencontre entre les masses d'air polaire dense et sec du Groenland avec un front d'air tiède et humide d'origine tropicale, est la caractéristique essentielle du climat islandais. C'est pourquoi nous vous recommandons de vous équiper à la fois en vue du grand soleil et de la pluie. Attention, en septembre les nuits peuvent être plus fraîches (en dessous de 0°C).

TIPS

Il est toujours bien perçu de donner des pourboires quand vous êtes satisfaits du service auprès des guides locaux et du chauffeur du circuit. Que ceux-ci restent tout de même en cohérence avec le niveau de vie du pays et à votre discrétion. Il est de coutume de laisser 50€.

LISTE EQUIPEMENT

IMPORTANT :

Vous vous préparez à vivre une expérience incroyable. Cependant vous devez respecter quelques consignes sanitaires avant de vous envoler sur la terre de feu et de glace.

Il faut savoir que les chevaux islandais ne sont pas vaccinés et vivent en autarcie depuis plus d'un millénaire sur leur île. Ils sont donc particulièrement sensibles aux maladies venant de l'étranger.

Voici quelques instructions à suivre afin de préparer au mieux votre voyage et de respecter les troupeaux des éleveurs islandais.

Vous ne devez pas emmener les équipements équestres suivants :

-selles, brides, licols, protections, tapis, cravaches, brosses et autres... (tout ce qui en contact direct avec un cheval)

- les gants d'équitation (si déjà utilisés)

Votre tenue d'équitation doit être soigneusement nettoyée 5 jours au moins avant le départ (culotte d'équitation, sous-pull, pull, manteau, veste...) et doit être lavée à 40°C ou au lavage à sec.

Pour les équipements qui ne passent pas en machine comme les boots, mini-chaps/chaps ou botte, bombe, vous devez 5 jours avant le départ :

1. Rincer avec un détergent
2. Sécher
3. Passer du spray 1% VirkonS® (10g par litre d'eau)

Pour plus de détails, vous pouvez vous rendre sur le [site de l'autorité vétérinaire islandaise](#) .

Merci de noter que ceci est une liste non-exhaustive, vous pouvez l'adapter selon vos habitudes de voyage.

Tête

- Un casque d'équitation : il est obligatoire. Les fabricants (GPA, HKM, LAS Helmets, Lamicell, Troxel, Equithème...) proposent aujourd'hui des casques d'équitation ventilés, solides et légers, agréables sous toutes les latitudes. Il existe également des coques de protection à mettre sous votre chapeau (Ranch & Rider, Lexington Safety Products) ou des chapeaux casques western (Troxel).
- Casquette ou chapeau pour le soleil (indispensable)
- Un bandana, une écharpe ou foulard ou chèche pour protéger le cou ou le visage du vent
- Une paire de lunettes de soleil haute protection, ou des lunettes protectrices pour les yeux sensibles
- Un bonnet de laine
- Une moustiquaire de tête, selon la période

Buste

- Sous-vêtements thermiques (tee shirts manches courtes ou longues).
- Tee-shirts en coton + chemises à manche longue (pour protection contre le soleil) ou T-shirt en matières techniques à séchage rapide.
- 1 polaire légère ou équivalent
- 1 polaire chaude ou équivalent + 1 polaire de rechange
- Une veste coupe vent imperméable respirante à capuche de type Gore-Tex ou MTD
- 1 veste chaude pour les veillées

Jambes

- 2 culottes d'équitation
- 1 pantalon de rechange (randonnée ou jean ou équivalent)
- 1 pantalon de type Goretex (imperméable et respirant)
- 1 collant chaud (coton ou polaire) pour porter les journées fraîches ou pour dormir
- 1 maillot de bain peut-être utile (baignade ou toilette)
- Sous-vêtements en coton ou en synthétique non irritant

Pieds et Mains

- 1 paire de chaussures imperméables pour monter à cheval (chaussures de marche légères avec chaps ou boots avec des mini-chaps ; ou encore bottes en caoutchouc pour plus de confort durant les passages de rivières, terrains marécageux, ou en cas de pluie)
- 1 paire de baskets ou chaussures légères équivalentes pour le soir
- 1 paire de chausson (il est d'usage de laisser ses chaussures dans l'entrée en Islande)
- Plusieurs paires de chaussettes chaudes (la formule bottes de chasse, plus larges que des bottes d'équitation, permet de mettre des grosses chaussettes et de déchausser plus facilement pour entrer dans les refuges)
- 1 paire de gants pour se protéger du soleil, du froid et des frottements

Petits trucs à cheval

- Crème apaisante bien utile aux recoins de votre intimité irrités par de longues heures à cheval.
- Rien sur le dos, tout dans votre veste ou une banane ventrale: stick à lèvres, crème solaire, passeport, petit appareil photo ou mini caméra (étanche), cordelettes, lunettes... plus accessible que les fontes.
- Le sac à dos à cheval n'est pas autorisé

Dormir

- Un masque de nuit pour les yeux pour les nuits en refuge

Divers

- Privilégier un sac de voyage (sac souple avec ouverture frontale ou sac à dos), plutôt qu'une valise rigide
- Quelques barres de céréales ou barres chocolatées pour les étapes les plus longues
- Lampe frontale, piles et ampoules de rechange
- Nécessaire de toilette et serviette de toilette

- Papier toilette + briquet pour brûler celui-ci après usage
- Un couteau suisse ou équivalent (en soute!!)
- Petits sacs en plastique pour jeter dans la poubelle commune ce qui est usagé
- Des boules 'quies' peuvent être utiles pour ceux qui auraient le sommeil léger en colocation
- Appareil photo (avec une batterie de rechange)

Pharmacie

Par précaution, indiquez vos allergies aux médicaments dans votre pharmacie.

Ceci est une pharmacie type, à adapter selon vos habitudes de voyage

- Médicaments personnels
- 1 Antibiotique à large spectre
- Aspirine ou doliprane
- Anti diarrhéiques
- Vitamine C
- Crème solaire à forte protection pour les lèvres et la peau
- Collyre
- Crème hydratante
- Un rouleau de sparadrap
- Une bande élastique adhésive de 10 cm de large
- Une boîte de pansements adhésifs
- Pochettes de désinfectants prêtes à l'emploi
- Une crème et un spray anti moustique
- Des Compeed pour les ampoules.

TOURISME RESPONSABLE

Voici nos 6 conseils pour un voyage responsable :

1. **Voyagez léger** : Le poids des valises impacte négativement les émissions de CO2 du kérosène et de l'essence.
2. **Supprimez le plastique** : Emmenez votre gourde réutilisable préférée. Un mug et des couverts durables pour les nuits en tente ou pendant votre vol.
3. **Préservez la nature** : Prévoyez une "poubelle de voyage" pour vos déchets pendant la randonnée. Laissez les plantes à leur place, elles sont plus belles ainsi, observez la faune à distance pour ne pas les déranger. Utilisez des produits cosmétiques biodégradables, afin de protéger votre peau et l'environnement.
4. **Faites du tourisme éthique** : refusez de prendre part à toute activité exploitant les animaux sauvages (spectacles, caresses avec touristes, etc.) .
5. **Soutenez les populations locales** : découvrez leur culture, respectez leurs coutumes, achetez des souvenirs locaux.
6. **Partagez !** sensibilisez votre entourage au tourisme responsable

Pour plus d'informations, retrouvez notre article détaillé sur [le Mag](#) .