



## Caravane Saharienne

### MAROC SAHARA

Partez pour une **randonnée au Maroc dans le désert** au sud de Ouarzazate. Véritable immersion dans les dunes de l'erg Chegaga, vous chevauchez loin de la civilisation accompagné par une caravane de dromadaires. Vous randonnez sur des **chevaux arabes et arabes barbes, coursiers du désert**, à travers les dunes et les oueds du Sahara. Lors de cette randonnée équestre au Maroc, vous partez à la découverte des montagnes, canyons et lacs asséchés du Sud marocain. Une véritable traversée du désert dans une ambiance Saharienne unique !

<b>Randonnée Équestre</b>	 <b>8 jours (6 à cheval)</b>	 <b>À partir de 1 440 €</b>		En famille à partir de 13 ans
---------------------------	---	--	---	----------------------------------



### ITINÉRAIRE

#### Les points forts

- Ascension à pied de la plus haute dune du Sud marocain
- Grands espaces pour de nombreux galops enivrants
- Des lieux de bivouacs d'exception dans les dunes et des paysages variés
- Des chevaux de qualité, parfaitement équilibrés

#### Jour 1 — EUROPE - OUARZAZATE - OULED DRISS - 30 min à cheval

##### BIVOUAC DESERT

Envol vers Ouarzazate, aux portes du Sahara marocain. Accueil à l'aéroport par votre guide puis transfert pour rejoindre votre caravane au Sud de Zagora et du Djebel Bani (environ 3h de route). Vous rencontrez l'équipe et les chevaux et vous préparez pour une première mise en selle à quelques pas du camp pour vous habituer aux chevaux. Dîner et nuit en bivouac dans des tentes deux personnes au milieu des dunes et quelques acacias.

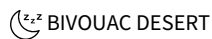
#### Jour 2 — OULED DRISS - PUIITS DE MOUZMOU - OUED N'NAAM - 5H à cheval

##### BIVOUAC DESERT

Après le petit-déjeuner, vous partez à cheval en direction du Sud-Ouest à travers de belles dunettes, entre le Djebel Bani et les montagnes frontalières avec l'Algérie. Pause déjeuner au puits de Mouzmou suivie d'une petite sieste à l'ombre des tamaris. L'après-midi, vous quittez les dunes et traversez des regs pour un paysages complètement différent du désert, plus austère et plus rude. Vous rejoignez un nouveau campement au cœur des dunes. Dîner au campement et nuit en bivouac.

## Jour 3 — OUED N'NAAM - OUED L'ATAACH - 5H à cheval

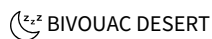
---



Petit déjeuner au lever du soleil et soins aux chevaux. Vous participez au rangement du camp puis vous vous mettez en selle pour traverser les étendues de sable, les oueds et les collines aux cailloux brûlés par le soleil. Vous passez par un magnifique tamaris à quelques pas d'un puits toujours en eau. Pause déjeuner et petite sieste à l'ombre des arbres. Vous repartez à cheval et traversez une succession d'oueds et de buttes caillouteuses ensablées, puis vous découvrez en fin de journée le superbe canyon de l'Oued l'Ataach, envahi par les tamaris qui retiennent le sable et forment des petites cuvettes qui en font de superbes coins de bivouac. Dîner dans l'Oued autour d'un petit feu de camp et nuit en bivouac.

## Jour 4 — OUED L'ATAACH - OUM LAALAG - CHEGAGA - 5H à cheval

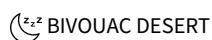
---



Après le petit-déjeuner et le rangement du campement, vous partez en direction du Nord et traversez de nombreux plateaux caillouteux entrecoupés de lits d'oueds asséchés. Vous chevauchez à travers le Djebel Bani pour rejoindre l'Oum Laalag, qui signifie "l'oued de sangsues" en berbère, où vous faites votre pause déjeuner à l'abri du canyon. L'après-midi, vous randonnez sur un plateau qui offre de belles vues sur les plaines qui ouvrent l'accès aux dunes de Chegaga. En hiver, le paysage est souvent verdoyant, envahi par les pâturages tant recherchés par les nomades et leurs dromadaires. Vous profitez de ce terrain plat pour partir au galop puis faites une halte près d'un puits pour rafraîchir les chevaux et retrouver votre campement pour la nuit. Vous laissez les chevaux se reposer et partez à pied pour gravir l'une des plus hautes dunes du Maroc pour admirer le coucher du soleil. Dîner autour du feu de camp et nuit en bivouac.

## Jour 5 — CHEGAGA - ERG GHOUL - 6H à cheval

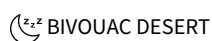
---



Petit déjeuner et départ vers les dunes. Vous chevauchez sur les pentes sablonneuses, longez les hautes dunes et prenez la direction du Nord pour traverser de longs cordons dunaires très sauvages où il n'est pas rare d'apercevoir quelques gazelles. Quelques campements de nomades et même une école se dressent en lisière des dunes. Vous rejoignez un puits situé entre l'erg et les montagnes du Bani et prenez votre pause déjeuner à l'ombre d'un tamaris. Cet après-midi, le paysage se rapproche plus de la savane africaine et vous chevauchez au milieu de nombreux acacias, entre montagnes et dunes. Pause au puits suivant pour désaltérer les chevaux et direction le prochain campement situé dans une "arène" de dunes. Dîner et nuit en bivouac.

## Jour 6 — ERG GHOUL - IRIKI - 6 à 7H à cheval

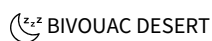
---



Petit déjeuner matinal. Vous vous mettez en selle pour aborder la "plaine" d'Irki, un ancien lac complètement asséché à ce jour. Cette étendue rigoureusement plate vous permet d'aligner de nombreuses allures dans ce terrain immense sans aucun obstacle pour vous ralentir. Pique-nique sur la rive Nord et courte sieste sous un acacia avant de reprendre la route. Cet après-midi, suivant les conditions, vous traversez soit directement par les plateaux de pierres noires entrecoupés de petits vallonnements, soit vous contournez le terrain escarpé sur les rives d'Irki. Vous passez par de nombreux sites de fossiles et profitez de la vue sur les montagnes M'Douar qui vous servent de repères pour retrouver votre bivouac. Dîner et nuit en bivouac.

## Jour 7 — IRIKI - M'DOUAR SERIR - M'DOUAR KEBIR - 6 à 7H à cheval

---



Aujourd'hui, l'étape est longue et le réveil se fait tôt. Vous appréciez un magnifique lever de soleil sur les montagnes puis partez à cheval dans la steppe pour rejoindre les contreforts de la montagne. Le paysage se compose de petites dunettes très végétalisées, parcourues par les nomades avec leurs troupeaux de dromadaires et de chèvres. Pause vers un puits à l'eau excellente pour abreuver les chevaux. Vous repartez entre les deux montagnes M'Douar Srir et M'Douar Kbir, qui rappellent les canyons américains, puis vous longez la falaise du Kbir où vous apercevez quelques massifs de palmiers. Vous faites votre pause déjeuner au milieu de ses palmiers puis une courte sieste à l'ombre. Cet après-midi, vous rejoignez votre bivouac donnant sur une magnifique vue sur les montagnes. Dîner au feu de camp et nuit en bivouac.

## Jour 8 — M'DOUAR KEBIR - OUARZAZATE - EUROPE

---

Transfert à l'aéroport de Ouarzazate et vol retour.

A NOTER : Les vols retours partant habituellement tôt de Ouarzazate, nous invitons les cavaliers qui souhaitent profiter de la ville à rester une nuitée supplémentaire.

DÉPART	RETOUR	PRIX HORS VOL	PRIX VOL INCLUS	STATUT
03/01/2021	10/01/2021	1 440 €		Ouvert
10/01/2021	17/01/2021	1 440 €		Ouvert
31/10/2021	07/11/2021	1 440 €		Ouvert
07/11/2021	14/11/2021	1 440 €		Ouvert
26/12/2021	02/01/2022	1 440 €		Ouvert

## Remarques sur nos prix

- Les tarifs ci-dessus correspondent au tarif HORS AÉRIEN par adulte en tente double standard. Nous nous chargeons des vols sur simple demande. Nous consulter.
- Le groupe est composé de 5 à 12 cavaliers internationaux. L'accompagnement est francophone.
- IMPORTANT : Les départs peuvent également être assurés à partir de 2 cavaliers moyennant un complément de 750€ par personne, de 350€ pour 3 cavaliers et de 150€ pour 4 cavaliers. Il vous sera remboursé si nous trouvons d'autres cavaliers pour compléter.
- Le supplément tente individuelle est de 40 €. Il n'est pas facturé si vous acceptez de partager votre tente avec un(-e) autre cavalier(-ère).
- Les transferts depuis/vers l'aéroport de Ouarzazate sont inclus mais si vous arrivez/repartez de l'aéroport de Marrakech, une navette en transfert privatif peut aussi être organisée depuis/vers l'aéroport de Marrakech avec un supplément de 140 euros par trajet et par voiture (à diviser selon le nombre de passagers).
- Transfert aéroport si jour d'arrivée ou départ différent 20€
- Si arrivée la veille à Ouarzazate, nuit supplémentaire possible à l'hôtel Fint au tarif de 50€ par personne en base double comprenant le dîner, la nuit et le petit-déjeuner, 70 euros en chambre individuelle.
- Les enfants, accompagnés d'un adulte, sont les bienvenus à partir de 13 ans - à condition d'avoir le niveau équestre requis.
- Cette randonnée n'est pas accessible aux cavaliers de plus de 90kg et 1m95. Au-delà, nous consulter.

### AVERTISSEMENT

Le parcours peut être modifié pour des raisons de sécurité, de météorologie ou d'imprévu. Des événements indépendants de notre volonté peuvent modifier les parcours : routes coupées, fleuves en crue, sécheresse, grèves, fêtes locales... Cheval d'Aventure, ses partenaires, ses accompagnateurs, ainsi que ses guides locaux mettront toujours tout en œuvre pour apporter la meilleure solution, même en modifiant le parcours. Les noms des hébergements sont donnés à titre d'information. En fonction des disponibilités, ils pourront être modifiés et remplacés sans préavis par un autre hébergement de même catégorie.

## Notre prix comprend

### ACCOMPAGNATEURS

1 guide accompagnateur marocain francophone

### EQUIPE LOGISTIQUE

1 cheval par cavalier  
 1 palefrenier en charge des chevaux (à cheval avec le groupe)  
 1 véhicule d'assistance avec chauffeur  
 1 cuisinier

### TRANSPORTS INTÉRIEURS

Minibus ou véhicule 4x4  
 Transferts aéroport aller et retour (sauf si dates de voyage différentes du reste du groupe)

### MODE D'HÉBERGEMENT

Campements/bivouacs : tentes 3 places pour 2 personnes et matelas mousse

## REPAS

Pension complète du dîner du J1 au petit-déjeuner du J8  
Eau pendant la randonnée

## MATÉRIEL DIVERS

Pharmacie collective (premiers soins)

## Notre prix ne comprend pas

Assurance Annulation Interruption et Rapatriement : 3,8% du prix de votre voyage.

Assurance Annulation Interruption : 2,8% du prix de votre voyage.

Assurance complémentaire carte bancaire : 2,1% du prix de votre voyage.

Frais d'inscription obligatoires par personne : 15€ par dossier.

## DIVERS

Pourboires équipes locales (à votre discrétion)

## REPAS

Déjeuners du J1 et J8 en fonction de vos horaires de vols

## TRANSPORTS

Transfert aéroport si jour d'arrivée ou départ différent

## DIVERS

Supplément petit groupe mentionné

## En option

### HÉBERGEMENT

Supplément tente individuelle

Nuit supplémentaire avec petit déjeuner à Ouarzazate

## INFOS ÉQUESTRES

## Cavalerie

Chevaux étalons barbes et arabes barbes, sélectionnés et entraînés par notre équipe marocaine, endurants, vifs et dociles. Ils sont admirablement adaptés aux chemins marocains : petits, pieds sûrs et grand cœur, leurs allures sont relevées. Hauteur au garrot : 1,45 m à 1,55 m.

## Niveau équestre & forme physique

### MINIMUM TECHNIQUE REQUIS

Parfaite maîtrise des 3 allures en extérieur et en terrain ouvert : trotter enlevé, galoper en équilibre et en groupe, garder le contrôle de son cheval (distance, direction) aux allures vives avec une main légère. Équivalent académique minimum du galop 4.

Les cavaliers de plus de 90kg et plus de 1m95 doivent nous consulter avant inscription.

### ALLURES

L'allure de base en randonnée est le pas. De bons trots réguliers et galops chaque demi-journée : du petit galop rassemblé aux galops débridés lorsque le terrain le permet.

A noter que les galops se font en ligne, notamment en début de randonnée, à cause du tempérament des étalons.

### AUTONOMIE ET PARTICIPATION

La participation de chacun est demandée pour panser, seller, bridier et desseller son cheval. Elle est également attendue pour les tâches du camp, notamment le montage et démontage des tentes. Vous pouvez participer selon vos souhaits aux soins des chevaux (distribution d'eau et de nourriture).

## NIVEAU ET EXPÉRIENCE REQUISE

Bonne condition physique et bonne endurance à cheval. Prévoir des soirées froides en décembre et janvier.

Une expérience de randonnée équestre sur plusieurs jours est un plus, mais n'est pas obligatoire. Les cavaliers qui ne montent pas régulièrement doivent impérativement se remettre en selle avant la randonnée.

Partir à la rencontre de cultures et de mentalités différentes implique une acceptation de ces différences et leur respect.

## EQUIPEMENT EQUESTRE

Selles de randonnée faites sur mesure, des sacoches très pratiques sont disponibles.

Les bombes ou casques ne sont pas obligatoires mais fortement conseillés. Pour des raisons de sécurité et d'hygiène, munissez vous de votre matériel.

## INFOS PRATIQUES

### CONFORT

En campement : Tentes pour deux personnes avec matelas, tente caïdale marocaine pour les repas, tente douche avec eau chaude matin/soir, tente toilette.

Sacs de couchage non fournis.

### REPAS

Dîners copieux, froids à midi et chauds le soir au bivouac.

Le cuisinier s'occupe de tout.

Bidons d'eau pour remplir sa gourde (eau en bouteille ou filtrée avec filtre céramique)

### CLIMAT

Dans le sud du Maroc les pluies sont rares mais pas inexistantes. Depuis quelques années des événements pluvieux très importants touche le sud du pays.

D'Octobre à Novembre et de Février à Avril les températures restent agréables voir chaudes 35°/20° (Octobre et Avril) 25°/12° (Novembre, Février, Mars)

Au cœur de l'hiver, les matins et les soirs sont frais voir froids (jusqu'à -5° fin décembre). A midi, les températures atteignent les 18°/20°C pour décliner assez rapidement dans la soirée. En été, le climat est torride (autour de 45°C) et les randonnées ne sont pas organisées.

## GUIDE EQUIPE LOCALE

Guides équestres Marocains francophones, aidés de palefreniers.

### TIPS

Il est d'usage, en signe de remerciement, de donner un pourboire aux équipes locales. Vous pouvez prévoir environ 30€ / 40€ pour l'ensemble de l'équipe.

## LISTE EQUIPEMENT

Tête

- Un casque d'équitation : il est sérieusement recommandé et souvent obligatoire. Les fabricants (GPA, HKM, LAS Helmets, Lamicell, Troxel, Equithème...) proposent aujourd'hui des casques d'équitation ventilés, solides et légers, agréables sous toutes les latitudes. Il existe également des coques de protection à mettre sous votre chapeau (Ranch & Rider, Lexington Safety Products) ou des chapeaux casques western (Troxel).
- Casquette ou chapeau pour le soleil (indispensable)
- Un bandana, une écharpe ou foulard ou chèche pour protéger le cou ou le visage de la poussière et du soleil
- Une paire de lunettes de soleil haute protection
- Un bonnet ou une cagoule en hiver (Décembre et Janvier)

Buste

- Sous-vêtements thermiques (Décembre et Janvier).
- Tee-shirts en coton + chemises à manche longue (pour protection contre le soleil) ou T-shirt en matières techniques à séchage rapide.
- 1 polaire légère ou équivalent
- 1 polaire chaude ou équivalent (De Novembre à mi Février.)
- 1 veste chaude de type Goretex (imperméable et respirante) de Décembre à mi février. Veste coupe vent imperméable le reste de l'année.

Jambes

- 2 culottes d'équitation
- 1 pantalon de rechange (randonnée ou jean ou équivalent)
- 1 collant ou équivalent (décembre à mi février)
- 1 maillot de bain peut-être utile (baignade, toilette)
- Sous-vêtements en coton ou en synthétique non irritant

#### Pieds et Mains

- 1 paire de chaussures de marche légères avec chaps ou boots avec des mini-chaps spécifique pour l'équitation
- 1 paire de baskets ou chaussures légères équivalentes pour le soir
- Plusieurs paires de chaussettes
- 1 paire de gants pour se protéger du soleil, du froid et des frottements

#### Petits trucs à cheval

- Crème apaisante bien utile aux recoins de votre intimité irrités par de longues heures à cheval.
- Rien sur le dos, tout dans votre veste ou une banane ventrale: stick à lèvres, crème solaire, passeport, petit appareil photo ou mini caméra (étanche), cordelettes, lunettes... plus accessible que les fontes.
- Le sac à dos à cheval n'est pas autorisé

#### Dormir

- Sac de couchage chaud confort 2°/-5° (Octobre à Novembre et de Février à Avril) et de -5° ou -8° (Décembre et Janvier).
- Nous vous conseillons également de doubler celui-ci avec un sac à viande en soie.

#### Divers

- Sac/valise de voyage
- 1 gourde de 1,5 litres
- Lampe frontale, piles et ampoules de rechange
- Nécessaire de toilette (lingettes biodégradables pour remplacer l'eau...)
- Papier toilette + briquet pour brûler celui-ci après usage
- Un couteau suisse ou équivalent (en soute!!)
- Petits sacs en plastique pour jeter dans la poubelle
- Des boules 'quies' peuvent être utiles pour ceux qui auraient le sommeil léger en colocation
- Appareil photo (avec une batterie de rechange)

#### Pharmacie

Par précaution, indiquez vos allergies aux médicaments dans votre pharmacie.

- Médicaments personnels
- 1 Antibiotique à large spectre
- Aspirine ou doliprane
- Anti-diarrhéique
- Crème solaire à forte protection pour les lèvres et la peau
- Collyre
- Crème hydratante
- Une boîte de pansements
- Pochettes de désinfectants prêtes à l'emploi
- Pastilles de Micropur ou Hydroclonazone pour désinfecter l'eau
- Une crème et un spray anti-moustiques ou autre insecte
- Des Compeed pour les ampoules

#### Informations générales

• La compagnie aérienne autorise un seul sac en soute par passager. Prenez garde à ne pas dépasser ce poids, car vous pourriez avoir à régler à l'enregistrement les kg excédentaires.

• Les bagages cabines sont limités à 7 kg (dimensions maximales de 56 cm x 45 cm x 25 cm), ils ne doivent contenir aucun objet coupant (couteau, ciseaux, lime, coupe-ongles, etc.) et la quantité de liquide autorisée par passager est limitée à 100 ml par contenant. Il est recommandé en revanche d'y mettre appareil de photos, lunettes, médicaments et autres objets dont on ne pourrait se passer en cas de perte (momentanée) du bagage.

• En cas de perte de vos papiers, nous vous conseillons de ranger une copie de votre passeport dans un endroit différent des originaux.

• Prenez de quoi rassembler vos déchets toxiques (piles, aérosols, batteries, tubes de pommade, emballage de pellicules photo...) afin de les ramener en France où le tri est bien fait et efficace. Un conseil : évitez au maximum d'emmener les emballages du matériel ou équipement que vous auriez acheté avant de partir... Toujours cela en moins à ramener en France.

#### Équipement fourni

- Pharmacie collective
- 1 paire de sacs de taille moyenne
- Matelas

## VISA & SANTÉ

### Formalités

Un passeport en cours de validité est indispensable dans presque tous les pays du monde pour les ressortissants français, belges et suisses. Vérifiez impérativement ce passeport. Il est de votre seule responsabilité d'obtenir votre passeport et de vous conformer à la réglementation d'entrée dans ce pays avant la date de votre départ.

ATTENTION PASSEPORT OBLIGATOIRE - LA CARTE D'IDENTITE NE SUFFIT PLUS

Si vous voyagez avec des enfants mineurs, vérifiez les formalités de sortie du territoire les concernant. Vous pouvez demander des informations auprès de la mairie de votre domicile, ou de la préfecture et consulter le site Service- public <https://www.service-public.fr/particuliers/vosdroits/F14930>

#### CONSEILS POUR L'OBTENTION DU VISA

Pas de visa pour les ressortissants français.

Vous pouvez aussi consulter le site France Diplomatie <https://www.diplomatie.gouv.fr/fr/conseils-aux-voyageurs/conseils-par-pays-destination/maroc/>

Les informations mentionnées ne sont qu'indicatives pour les ressortissants Français. Elles peuvent être sujettes à modification sans préavis de la part des autorités concernées. Il est donc prudent de les vérifier auprès du consulat systématiquement avant d'envoyer votre dossier.

#### ADRESSES DES CONSULATS

- Ambassade du Maroc  
5 rue Le Tasse  
75016 PARIS  
Tél. : 01 45 20 69 35  
Fax : 01 45 20 22 58  
[info@Amb-Maroc.fr](mailto:info@Amb-Maroc.fr)
- Ambassade du Maroc  
29, Boulevard Saint-Michel  
1040 BRUXELLES  
Tél. : 00 32 27 36 11 00  
Fax : 00 32 27 34 64 68  
[sifamabruxe@infoboard.be](mailto:sifamabruxe@infoboard.be)
- Ambassade du Royaume du Maroc  
Helvetiastrasse, 42  
3005 Berne  
Tél. : +41 (031) 351 03 62  
Fax : +41 (031) 351 03 64  
[ambassadedumaroc@amb-maroc.ch](mailto:ambassadedumaroc@amb-maroc.ch)
- Ambassade du maroc  
49, rue Allal Ben Abdellah  
Rabat  
Tél. : (+212) 37 26 91 81  
Fax : (+212) 26 91 71

### Santé

Pour ce pays :

\* Vaccinations obligatoires : aucune vaccination obligatoire n'est demandée pour l'entrée au Maroc.

\* Paludisme : le risque de transmission de la maladie est très limité. Prévoir une protection anti-moustiques.

Nous fournissons une pharmacie adaptée à votre voyage, qui comprend le nécessaire pour les premiers soins. Par contre, nous vous demandons de prendre vos médicaments personnels et particulièrement vos antibiotiques personnels (afin d'éviter les risques d'allergie).

Avant votre départ, nous vous conseillons de consulter votre médecin, qui seul pourra vous fournir des indications fiables sur votre état de santé général, et qui fera un point sur vos vaccinations habituelles ainsi que sur les vaccinations recommandées pour votre destination.

Sur les sites suivants, vous trouverez des conseils à suivre avant votre départ :

O.M.S - <http://www.who.int/fr/>

Institut de veille sanitaire - <http://www.invs.sante.fr/>

Institut Pasteur - <http://www.pasteur.fr>

La majorité des hôpitaux ont un service pour les maladies infectieuses et tropicales. Pour plus d'informations, veuillez consulter celui le plus proche de chez vous.

La responsabilité d'ATALANTE ne saurait être engagée dans le cas où vous devriez rentrer en France à cause du non respect de ces obligations personnelles de santé.

## Assurance

---

Vous devez absolument être assuré en assistance et rapatriement pour participer à nos voyages.

Nous vous proposons une assurance MULTIRISQUES comprenant l'annulation, l'interruption et l'assistance rapatriement pour tous les pays du monde où nous voyageons. En cas d'incident au cours du voyage, les accompagnateurs connaissent bien les procédures de rapatriement ou d'assistance. Leur mise en jeu est ainsi largement facilitée.

Si vous ne souscrivez pas notre assurance MULTIRISQUES, nous vous demandons de signer une décharge de responsabilité et de vérifier que vous êtes assurés par ailleurs. Vérifiez les garanties souscrites et les processus de déclenchement, emportez avec vous le numéro de téléphone d'urgence de votre assurance.

Enfin, faire une liste chiffrée du contenu de votre sac peut également être une bonne précaution en cas de destruction ou de perte de celui-ci !