



Cheval d'Aventure

VOYAGES À CHEVAL & TRADITIONS ÉQUESTRES DEPUIS 1972

2 rue Vaubecour - 69002 Lyon (France)

+33 (0)4 82 53 99 89







infos@cheval-daventure.com

Informations au 16/02/2026

Du Chili à l'Argentine : forêt primaire, lacs et volcans

CHILI / ARGENTINE

Des volcans enneigés des Andes chiliennes jusqu'aux vastes vallées des pampas argentes, explorez et observez la transition des paysages au fil de votre **chevauchée équestre dans les Andes**. Volcans en activité, sommets enneigés, profonds lacs de montagne, forêts vierges denses et majestueuses, vastes plaines et falaises abruptes survolées par le condor de Patagonie sont autant de joyaux qui peupleront vos journées à cheval. Passer du Chili à l'Argentine, c'est aussi plonger dans deux cultures équestres riches d'histoire et de traditions, se laisser guider tantôt par les huasos, tantôt par les gauchos, et découvrir leurs modes de vie lors de cette **randonnée équestre en Amérique latine** !

Expédition en Autonomie	 13 jours ou 12 jours (9 ou 8 à cheval)	 À partir de 4 160 €	   
-------------------------	--	---	---



Lacs et Volcans Patagons, du Chili à l'Argentine



Lacs et Volcans Patagons, du Chili à l'Argentine



Lacs et Volcans Patagons, du Chili à l'Argentine

ITINÉRAIRE

Les points forts

- La beauté des paysages montagneux du Parc National de Huerquehue et des Andes
- Découverte du volcan Sollipulli, du lac Icalma et des vastes forêts tropicales
- Galops dans la pampa argentine
- Chevaux criollos dociles et robustes habitués à chevaucher dans la montagne
- Découverte de la gastronomie locale entre plats typiques chiliens et argentins
- Trois versions différentes du même itinéraire avec une journée en moins, du bivouac ou du logement en refuge et cabine pour un peu plus de confort. A vous de choisir ce qui vous convient le mieux !

Jour 1 — EUROPE - SANTIAGO DU CHILI

Décollage depuis une ville d'Europe à destination de Temuco, via Santiago du Chili.

Vols non inclus dans le tarif.

Consultez-nous pour recevoir une offre personnalisée.

Jour 2 — SANTIAGO DU CHILI - TEMUCO - RANCH

Arrivée à Santiago et correspondance pour Temuco.

Transfert à 15h par votre guide vers la ferme équestre (environ 1h45 de route).

Vous êtes accueillis par l'équipe et visitez le ranch et les écuries puis vous vous installez dans votre chambre.
Dîner et nuit au ranch.

Jour 3 — RIVIERE LIACURA - RENAHUE - 2H à cheval

Après un bon petit-déjeuner, vous faites la connaissance des chevaux avant de partir pour une première randonnée à travers les montagnes Quelhue et le long des rapides de la rivière Liucura pour évaluer votre niveau équestre et vous habituer aux selles et à l'équipement. Grâce à cette balade, vous déterminez quel cheval est fait pour vous avant de partir à l'aventure.

Déjeuner le midi à la ferme équestre et préparation du matériel et des chevaux pour la randonnée. Le soir, une première chevauchée vous mène à votre premier campement à Renahue.

Dîner et nuit au campement.

Jour 4 — RENAHUE - RIO BLANCO VALLEY - 6 à 8H à cheval

Après un bon petit-déjeuner au campement, vous sellez les chevaux et traversez le premier massif montagneux de votre randonnée dans les Andes. Vous suivez votre guide dans les sentiers sauvages et escarpés du Chili et profitez de magnifiques panoramas au fur et à mesure que vous prenez de la hauteur. Pause déjeuner en route en pleine nature et continuation vers votre prochain campement, situé dans la vallée au fond de laquelle s'écoule le Rio Blanco, et où se trouvent des sources d'eau chaude naturelles.

Dîner et nuit au campement.

Jour 5 — RIO BLANCO VALLEY - FLOR DE VALLE - 6 à 8H à cheval

Aujourd'hui, vous chevauchez à travers les forêts vierges et les vastes étendues de Coighues et de bambous, dans les sentiers escarpés du deuxième massif montagneux.

Vous atteignez une ferme appartenant à la communauté Mapuche située au cœur de la montagne à côté de laquelle vous installez votre campement, dînez et passez une bonne nuit de sommeil.

Jour 6 — FLOR DE VALLE - SOLLIPULLI - 6 à 8H à cheval

Après un bon petit-déjeuner à la ferme, vous partez en direction des pentes du volcan Sollipulli que vous avez aperçu en toile de fond ces derniers jours.

Déjeuner en cours de route puis continuation en direction du refuge qui se trouve sur les pentes du volcan Sollupilli. .

Jour 7 — CRATERE DU VOLCAN SOLLIPULLI

Ce jour vous vous attaquez aux pentes désolées du volcan Sollipulli qui culmine à 2282 m. Son cratère de 2,5 kilomètres est comblé par un glacier épais de 182 mètres de profondeur.

Retour au refuge pour la nuit.

Jour 8 — FORET ARAUCARIA - LAC ICALMA - 6 à 8H à cheval

Aujourd'hui, vous traversez le dernier massif montagneux avant d'atteindre la frontière avec l'Argentine.

Vous arrivez en fin de journée au lac Icalma, lac d'origine glaciaire situé à 1150 mètres d'altitude et bordé de pins.

Vous passez la nuit dans un chalet à proximité.

C'est ici que vous retrouvez le véhicule logistique avec le reste de vos bagages, l'occasion de renouveler les affaires que vous emmenez pour la partie Argentine de la randonnée.

Jour 9 — FRONTIERE ARGENTINE - VOLCAN BATEA MAHUIDA - 6 à 8H à cheval

Ce matin, après quelques formalités passées avec la douane chilienne, vous traversez la frontière à pied et entrez en Argentine. Vous retrouvez Hernan et ses valeureux chevaux argentins, qui vont vous conduire à travers les Andes argentines pendant les prochains jours. Vous préparez les chevaux et grimpez au sommet du volcan Batea Mahuida, situé à 2000 mètres d'altitude : c'est le point le plus haut de votre randonnée. Vous atteignez le campement en fin de journée. Dîner et nuit au campement.

Jour 10 — VALLEES ET COLLINES D'ARGENTINE - 6 à 8H à cheval

Vous chevauchez à travers les vallées et les collines de l'Argentine, observant les Condors qui passent au-dessus de votre tête.

Vous profitez des superbes panoramas sur les vallées de cette région inhabitée, déjeunez au cœur de ce paysage unique et rejoignez en fin d'après-midi votre campement pour une dernière nuit sous la tente.

Jour 11 — STEPPES - FERME D'HERNAN - 6 à 8H à cheval

Vous continuez votre découverte des paysages argentins et profitez des grands espaces pour accélérer l'allure et partir au galop. Pause déjeuner en chemin. L'après-midi, vous chevauchez à nouveau dans les vallées et collines argentines pour rejoindre la ferme de Hernan, où vous attend un barbecue typiquement argentin pour célébrer la fin de cette aventure andine !
Nuit en chalet.

Jour 12 — ARGENTINE - PUCON - SANTIAGO DU CHILI

Après un petit-déjeuner copieux, le groupe est reconduit côté Chilien vers l'aéroport de Temuco pour 13h30, ou dans le centre de Pucón pour 15h30. Prévoir en conséquence un vol après 16h à Temuco.
Vol retour à destination de l'Europe, via Santiago du Chili.
Il est aussi possible de vous laisser côté argentin et de poursuivre votre périple.

Jour 13 — SANTIAGO DU CHILI - EUROPE

Arrivée en Europe.

DATES & PRIX

DÉPART	RETOUR	PRIX HORS VOL	STATUT
21/02/2026	05/03/2026	5 075 €	Départ garanti
28/02/2026	11/03/2026	4 160 €	Complet
14/03/2026	25/03/2026	4 160 €	Départ garanti
21/03/2026	02/04/2026	5 075 €	Départ garanti
04/04/2026	15/04/2026	4 645 €	Départ garanti

Remarques sur nos prix

- Les tarifs ci-dessus correspondent au tarif HORS AÉRIEN par adulte en tente double standard. Nous pouvons réserver vos vols sur simple demande. Nous consulter.

- Le groupe est composé de 2 à 8 cavaliers internationaux. L'accompagnement est anglophone.

- En fonction de votre date de départ, le programme est légèrement différent (accès au volcan Sollipulli - durée et/ ou hébergement - cf. Confort dans l'onglet Infos Pratiques).

Version "mixte + volcan Sollipulli" dont vous trouvez l'itinéraire ci-contre comprend la visite du glacier et du cratère du volcan - 11 jours / 10 nuits / 9 jours à cheval :

départs 17/01, 07/02 , 21/02, 07/03, 21/03

Version "aventure" - en tente uniquement - 10 jours / 9 nuits / 8 jours à cheval : départs 10/01, 31/01, 14/02, 28/02, 14/03

Version "mixte" en chalet et en tente 10 jours / 9 nuits / 8 jours à cheval : départ 11/12 et 04/04 (ou sur demande)

- Le supplément individuel sur l'itinéraire incluant le volcan Sollipulli est de 620€ par personne. Le supplément chambre/tente individuelle sur la version aventure et la version mixte est de 395€ par personne.

- Le transfert depuis et vers l'aéroport de Temuco est inclus dans le tarif. Rendez-vous à Temuco à 15h00 le J2 et arrivée à Temuco aéroport vers 13h30 l'avant dernier jour du programme.

- En cas d'arrivée ou départ en dehors des dates de vols mentionnées, un transfert privé est à régler sur place pour rejoindre Pucón. Le rdv est à 15h. Prévoir 265€ A/R par véhicule (1 à 6 personnes).

- Les mineurs, accompagnés d'un adulte, sont les bienvenus à partir de 12 ans à condition d'avoir le niveau équestre requis et uniquement sur des dates privatisées.

- Possibilité de privatiser à partir de 4 cavaliers et moyennant un supplément de 50% du prix de la randonnée (sauf pour un groupe de 8 personnes).
- Cette randonnée n'est pas accessible aux cavaliers de plus de 100 kg. Au delà de 100 kg, nous consulter.

AVERTISSEMENT

Le parcours peut être modifié pour des raisons de sécurité, de météorologie ou d'imprévu. Des événements indépendants de notre volonté peuvent modifier les parcours : routes coupées, fleuves en crue, sécheresse, grèves, fêtes locales... Cheval d'Aventure, ses partenaires, ses accompagnateurs, ainsi que ses guides locaux mettront toujours tout en œuvre pour apporter la meilleure solution, même en modifiant le parcours. Les noms des hébergements sont donnés à titre d'information. En fonction des disponibilités, ils pourront être modifiés et remplacés sans préavis par un autre hébergement de même catégorie.

Notre prix comprend

ACCOMPAGNEMENT

- 1 guide équestre anglophone
- 1 guide équestre anglophone ou hispanophone

EQUIPE LOGISTIQUE

- 1 cheval équipé par cavalier
- 1 véhicule d'assistance au jour 8
- 1 cheval de bât

TRANSPORTS INTÉRIEURS

Transferts aéroport aller et retour à l'horaire indiqué

MODE D'HÉBERGEMENT

- 4 nuits en bivouacs : tentes pour 2 personnes et matelas de sol
- 1 nuit au ranch
- 2 nuits en refuge / 3 nuits en chalet

REPAS

- Pension complète du dîner du J2 au petit-déjeuner du J11
- Toutes les boissons incluant vins et apéritifs

MATÉRIEL DIVERS

- Sacoques doubles à cheval
- Sacs de couchage et matelas

Notre prix ne comprend pas

- Assurance rapatriement et annulation "multirisques" sans risques épidémies : 3,8% du prix de votre voyage.
- Assurance Annulation et interruption de séjour : 2,8% du prix de votre voyage.
- Assurance complémentaire carte bancaire (gold, visa premier...) : 2,1% du prix de votre voyage.
- Frais d'inscription obligatoires : 15 euros par personne

REPAS

- Extras personnels

TRANSPORTS

- Transfert aéroport en dehors des horaires indiqués au programme

DIVERS

- Pourboires aux équipes locales (à votre discrétion)

ASSURANCE

En option

HÉBERGEMENT

Supplément tente individuelle

INFOS ÉQUESTRES

Cavalerie

La cavalerie est composée d'une vingtaine de 20 chevaux, tous sont des Criollo Chileno, aux membres courts mais robustes. Ils vivent en troupeau au pré toute l'année, soit dans des pâtures proches du ranch ou plus loin dans la montagne. Ils toisent entre 1m50 et 1m60. Changement de chevaux à la frontière. Les chevaux criollos sont issus des chevaux espagnols importés lors de la colonisation. Très robustes, dociles et aux pieds sûrs, ce sont de remarquables chevaux de montagne.

Guide & équipe locale

L'équipe est composée de plusieurs guides passionnés qui connaissent parfaitement le terrain et les chevaux. A la frontière avec l'Argentine, vous retrouvez Hernan, guide argentin qui poursuivra la randonnée dans la pampa. A partir de 7 cavaliers, un troisième guide vous accompagnera tout au long de la randonnée.

Niveau équestre & forme physique

MINIMUM TECHNIQUE REQUIS

Cette randonnée s'adresse aux cavaliers confirmés, maîtrisant les trois allures (pas, trot enlevé et galop en suspension) en extérieur et sur terrain varié. Les cavaliers de plus de 100 kg doivent se signaler avant leur inscription.

ALLURES

L'allure de base de la randonnée est le pas, notamment dans les montagnes, mais plusieurs trots et de bons galops quotidiens dans les vallées en Argentine.

AUTONOMIE ET PARTICIPATION

La participation de chacun n'est pas obligatoire pour panser, seller et desseller les chevaux, mais vous pouvez le faire si vous souhaitez. L'équipe se charge de monter et démonter le campement.

NIVEAU ET EXPÉRIENCE REQUISE

Une bonne condition physique est souhaitée pour pouvoir supporter le rythme soutenu de la randonnée (jusqu'à 8h à cheval par jour). La première partie de la randonnée se déroule dans les massifs montagneux du Chili. La fin de la randonnée se fait dans la pampa et les vallées argentines. Une expérience de randonnée sur plusieurs jours est un plus, mais n'est pas obligatoire. Partir à la rencontre de cultures et de mentalités différentes implique une acceptation de ces différences et leur respect.

Transport des bagages sur les chevaux de bât et dans les sacoches sur le cheval. Les sacoches sont fournies avec des sacs intérieurs étanches. Une fois sur place, vous devrez préparer trois sacs de 6 kg chacun, deux pour la partie chilienne et un pour l'Argentine.

EQUIPEMENT EQUESTRE

La sellerie utilisée est typique du Chili : les Avio sont des selles de travail très confortables prévues pour les longues journées à cheval. Les sacoches de selle sont fournies par votre guide. Les casques ou bombes ne sont pas obligatoires mais vivement recommandés. Pour des questions d'hygiène et de sécurité, munissez-vous de votre matériel.

INFOS PRATIQUES

CONFORT

En fonction de la date choisie votre hébergement sera soit totalement sous tente, soit mixte en tente et en refuge/chalet.

Merci de consulter la section remarque sur nos prix pour voir à quel type d'hébergement correspond chaque date de départ.

- Pour la version "mixte volcan Sollipulli" : 1 nuit au ranch, 3 nuits en chalet, 2 nuits en refuge et 4 nuits sous tente. Douche disponible 6j/10 sinon toilette rapide possible dans les lacs ou rivières.

- Pour la version "aventure" : 1 nuit au ranch, 2 nuits en chalet et 6 nuits sous tente. Douches disponible 4 jours, sinon toilette rapide possible dans les lacs ou rivières.

- Pour la version "mixte" : 5 nuits en chalet au ranch et 3 nuits sous tente. Douches disponible 7 jours sur 10, sinon toilette rapide possible dans les lacs ou rivières. Toilettes disponibles 8 jours.

Les matelas gonflables et sacs de couchage confort 2°C sont fournis par le ranch. Prévoyez éventuellement un drap de soie pour optimiser.

Attention, les douches en sont pas toujours chaudes.

REPAS

Pension complète.

Petit-déjeuners : café, thé, lait, céréales, pain fait maison, fromage, jambon, confitures, miel, fruits, beurre, légumes, œufs.

Déjeuners sous forme de pique-niques.

Dîners autour du feu de camp : barbecues à base de viandes, plats typiques chiliens et argentins.

De très bons vins chiliens et argentins sont servis pendant les dîners.

Si vous avez un régime particulier ou des allergies alimentaires, merci de le préciser dès la réservation : les menus peuvent être adaptés.

CLIMAT

La randonnée traverse différentes zones à différentes altitudes, le climat varie donc beaucoup. Dans les montagnes chiliennes, la températures montent jusqu'à 25°C avec le soleil, mais il peut faire bien plus froid si le temps est nuageux. La nuit, les températures sont basses et peuvent descendre jusqu'à 0°C en altitude.

Dans la pampa argentine, les températures se situent entre 25 et 30°C et entre 10 et 15°C la nuit.

TIPS

Il est toujours bien perçu de donner des pourboires quand vous êtes satisfaits du service auprès des guides et prestataires locaux.

Que ceux-ci restent tout de même en cohérence avec le niveau de vie du pays.

Nous vous conseillons une soixantaine d'euros par cavalier à distribuer à l'équipe.

LISTE EQUIPEMENT

REMARQUE IMPORTANTE : pendant le mois de Janvier, il y a des taons. Ceux-ci sont surtout attirés par la couleur foncée. Il peut s'avérer judicieux de choisir vos vêtements en conséquence et de vous habiller en couleurs claires.

Expédition en autonomie : Transport des bagages sur les chevaux de bât et dans les sacoches sur le cheval. Les sacoches sont fournies avec des sacs intérieurs étanches.

Quand vous faites le tri, pensez que 2 tenues complètes sont suffisantes : 1 pour la journée et une pour le soir.

Un véhicule logistique vous retrouve avec le reste de vos bagages à la frontière argentine au J8.

Tête

- Un casque d'équitation : il est sérieusement recommandé et souvent obligatoire. Les fabricants (GPA, HKM, LAS Helmets, Lamicell, Troxel, Equithème...) proposent aujourd'hui des casques d'équitation ventilés, solides et légers, agréables sous toutes les latitudes. Il existe également des coques de protection à mettre sous votre chapeau (Ranch & Rider, Lexington Safety Products) ou des chapeaux casques western (Troxel). Pour des raisons de sécurité et d'hygiène, merci d'emporter votre propre casque. Aucun prêt possible sur place.
- Casquette ou chapeau pour le soleil (indispensable)
- Un bandana, une écharpe ou foulard ou chèche pour protéger le cou ou le visage de la poussière et du soleil
- Une paire de lunettes de soleil haute protection
- Un bonnet

Buste

- Sous-vêtements thermiques (tee shirts manches courtes ou longues).
- Tee-shirts en coton + chemises à manche longue (pour protection contre le soleil) ou T-shirt en matières techniques à séchage rapide.
- 1 polaire légère ou équivalent

- 1 polaire chaude ou équivalent
- 1 veste chaude de type Goretex (imperméable et respirante)

Jambes

- 2 culottes d'équitation ou longues chaps en cuir
- 1 pantalon de rechange (randonnée ou jean ou équivalent)
- 1 collant ou équivalent
- 1 maillot de bain peut-être utile (baignade dans les lacs, toilette en rivière)
- Sous-vêtements en coton ou en synthétique non irritant

Pieds et Mains

- 1 paire de chaussures de marche légères avec chaps ou boots avec des mini-chaps spécifiques pour l'équitation, semelles crantées impératives
- 1 paire de sandales en plastique pour les baignades
- 1 paire de baskets ou chaussures légères équivalentes pour le soir
- Plusieurs paires de chaussettes
- 1 paire de gants pour se protéger du soleil, du froid et des frottements

Dormir

- Un pyjama chaud pour les nuits qui peuvent être fraîches dans la montagne
- Un sac à viande en soie ou en polaire si vous souhaitez doubler votre sac de couchage

Petits trucs à cheval

- Crème apaisante bien utile aux recoins de votre intimité irrités par de longues heures à cheval.
- Rien sur le dos, tout dans votre veste ou une banane ventrale: stick à lèvres, crème solaire, passeport, petit appareil photo ou mini caméra (étanche), cordelettes, lunettes (plus accessible que les fontes).
- Le sac à dos à cheval n'est pas autorisé

Divers

- Sac de voyage 60 - 80 litres, de préférence un sac souple (ouverture frontale ou sac à dos) - PAS DE VALISE RIGIDE !
- Sacs en plastique pour conditionner vos affaires dans les sacoches qui ne sont pas imperméables
- 1 gourde de 1 litre ou 2 de ½ litre, plus facile pour la répartition du poids dans les sacoches
- Lampe frontale, piles et ampoules de rechange
- Nécessaire de toilette (dont serviette microfibre, lingettes biodégradables pour remplacer l'eau...)
- Papier toilette + briquet pour brûler celui-ci après usage
- Un couteau suisse ou équivalent (en soute!!)
- Petits sacs en plastique pour jeter dans la poubelle
- Des boules 'quies' peuvent être utiles
- Anti-moustiques
- Sac à dos de 25-30L pour le voyage en avion.
- Appareil photo (avec une batterie de rechange)

Pharmacie

Par précaution, indiquez vos allergies aux médicaments dans votre pharmacie.

- Médicaments personnels
- Aspirine ou doliprane
- Anti-diarrhéiques
- Crème solaire à forte protection pour les lèvres et la peau
- Collyre
- Crème hydratante
- Une boîte de pansements adhésifs
- Pochettes de désinfectants prêtes à l'emploi
- Une crème et un spray anti moustique
- Des Compeed pour les ampoules.

Informations générales

- La compagnie aérienne autorise un seul sac en soute par passager.

• Les bagages cabines sont généralement limités à 7 kg (dimensions maximales de 56 cm x 45 cm x 25 cm), ils ne doivent contenir aucun objet coupant (couteau, ciseaux, lime, coupe-ongles, etc.) et la quantité de liquide autorisée par passager est limitée à 100 ml par contenant. Il est recommandé en revanche d'y mettre appareil de photos, lunettes, médicaments et autres objets dont on ne pourrait se passer en cas de perte (momentanée) du bagage.

- Pendant la randonnée, nous vous demandons cependant de ne pas excéder 6 Kg de bagage par personne de manière à ne pas trop encombrer la logistique ni surcharger les chevaux.
- En cas de perte de vos papiers, nous vous conseillons de ranger une copie de votre passeport dans un endroit différent des originaux.
- Si, afin de partir " léger ", vous lavez vos vêtements en cours de voyage, privilégiez les lessives biodégradables.
- Prenez de quoi rassembler vos déchets toxiques (piles, aérosols, batteries, tubes de pommade, ...) afin de les ramener en France où le tri est bien fait et efficace. Un conseil : évitez au maximum d'emmener les emballages du matériel ou équipement que vous auriez acheté avant de partir... Toujours cela en moins à ramener en France.

Equipement fourni

- Pharmacie collective
- 1 paire de sacoches de taille moyenne (non imperméables)
- 1 sac de couchage confort 2°C
- Matelas
- Poncho imperméable pour monter à cheval

TOURISME RESPONSABLE

Voici nos 6 conseils pour un voyage responsable :

1. **Voyagez léger** : Le poids des valises impacte négativement les émissions de CO2 du kérosène et de l'essence.
2. **Supprimez le plastique** : Emmenez votre gourde réutilisable préférée. Un mug et des couverts durables pour les nuits en tente ou pendant votre vol.
3. **Préservez la nature** : Prévoyez une "poubelle de voyage" pour vos déchets pendant la randonnée. Laissez les plantes à leur place, elles sont plus belles ainsi, observez la faune à distance pour ne pas les déranger. Utilisez des produits cosmétiques biodégradables, afin de protéger votre peau et l'environnement.
4. **Faites du tourisme éthique** : refusez de prendre part à toute activité offrant un exploitant les animaux sauvages (spectacles, caresses avec touristes, etc.) .
5. **Soutenez les populations locales** : découvrez leur culture, respectez leurs coutumes, achetez des souvenirs locaux.
6. **Partagez !** sensibilisez votre entourage au tourisme responsable

Pour plus d'informations, retrouvez notre article détaillé sur [le Mag](#) .