



Escapade Glaciers et Gauchos

ARGENTINE

Partez pour un **séjour équestre en Argentine** dans une estancia chargée d'histoire en Patagonie, à la rencontre de la culture "gaucha" avec pour toile de fond, les paysages époustouflants du Parc National Los Glaciares. Un **séjour équestre en Patagonie** ouvert à tous les cavaliers amateurs de grands espaces ! Vous participez à la vie de l'estancia avec les gauchos, qui vous accompagnent dans toutes les activités proposées et vous découvrez les petits chevaux criollos lors de belles randonnées à cheval.

Expédition en Autonomie	 4 jours à cheval -	 À partir de 0 €		En famille à partir de 12 ans	Ouvert aux non cavaliers
--------------------------------	---	--	--	----------------------------------	--------------------------



ITINÉRAIRE

Les points forts

- Immersion dans la culture Gaucha et participation à la vie d'une estancia chargée d'histoire
- Découverte des petits chevaux criollos : robustes, volontaires et valeureux
- De belles heures à cheval à la lisière entre Argentine et Chili
- La navigation en zodiac sur le Lago Argentino et la Découverte du Parc National Los Glaciares

Jour 1 — EL CALAFATE - PUESTO LA ROSADA - 4H à 6H à cheval

Puesto La Rosada

Accueil matinal dans le centre de la ville d'El Calafate où vous attend votre navette pour l'estancia prévue à 7h30.

Profitez des 2 heures de transfert à travers la pampa argentine pour commencer à vous imprégner de l'ambiance gaucha.


Vous rejoignez le groupe et es accompagnateurs vous présentent le programme des jours à venir.

Vous démarrez votre aventure équestre ici, en gravissant la chaîne de montagnes Cordon de los Cristales, qui se trouve derrière le bâtiment principal. Plus vous montez, plus les bras du Lago Argentino aux eaux turquoise se détachent du paysage. Vous passez une clairière puis vous enfoncez dans la forêt andine de Patagonie. Vous cheminez entre les lenga et les guindos [hêtres de Magellan], en empruntant d'anciennes pistes où passaient les grands troupeaux de moutons. Vous atteignez la cabane du « puestero », le bouvier, qui surveille ici le bétail, à la Rosada, et perpétue ainsi la tradition du pastoralisme de Patagonie. Il connaît chaque recoin de cette partie du pays et il peut compter les vaches d'un simple coup d'œil. Si l'une d'elle avait envie de s'échapper, il la ramènerait en quelques minutes.

Après la pause pique-nique, vous repartez à destination d'un point historique d'important : le repère international (´32) qui indique la fin de l'estancia et la fin de l'Argentine. La sensation d'être aux frontières mêmes de la Patagonie est unique. C'est le sud du sud : le vent souffle et le drapeau flotte. Le paysage et son calme n'en finissent pas de vous émerveiller.

De retour à la Rosada en fin d'après-midi où vous avez un peu de temps libre pendant que le dîner cuit sur le feu.


Jour 2 — PUESTO CACHORRO - LAGUNA 3 DE ABRIL - 4H à 6H à cheval

 Puesto Laguna 3 de Abril

Ce matin, votre randonnée commence par la traversée d'une dense forêt où les notros (arbustes aux fleurs rouge vif) et les calafate (buissons épineux aux fleurs jaune au printemps puis aux baies violettes en été) sont exceptionnellement grands. Vous commencez à descendre vers les terres basses jusqu'à ce que vous arriviez au lit de la rivière. D'ici, des vues surprenantes du glacier Frías commencent à apparaître. En chevauchant entre rochers et pâturages et en évitant les marais, vous atteignez les enclos de l'avant-poste de Río Cachorro où vous trouverez peut-être les gauchos en plein travail avec le bétail.

Après le pique-nique, vous continuez votre chevauchée en direction de la Laguna 3 de Abril, un habitat de flamants, de cygnes à cou noir, de kaiken [oie des hautes terres] et de brassemer. En passant le lac, vous arrivez à l'avant-poste, et après avoir dessellé, vous aurez un peu de temps pour profiter des environs et du confort du refuge. Un poêle à bois, un four en terre cuite, la douce lumière de la lanterne, le repas du soir préparé sur le four en terre cuit. C'est la promesse d'une douce soirée à partager vos plus belles histoires de chevauchées.

Jour 3 — NAVIGATION & TREK DES GLACIERS - 6H de marche + navigation

 Puesto Laguna 3 de Abril

Après le petit déjeuner au refuge, vous rejoignez le bord du lac et l'équipe de Glaciar Sur* pour l'excursion de la journée*. Vous naviguez en Zodiac sur le Lago Argentino vers le sud jusqu'aux glaciers cachés. L'expédition est une combinaison de navigations et de trekking pour atteindre des endroits uniques entre montagnes et glaciers, où peu de gens arrivent : Lago Frías, Laguna de los Tempanos, Glaciers Gorra, Frías et Grande sont autant de sites que vous aurez la chance de parcourir aujourd'hui.

Cette zone du Parc National Los Glaciares est presque inexplorée, seuls quelques gauchos et vaches des estancias voisines connaissent ces endroits cachés. Après avoir passé un bon moment à se reposer et à prendre des photos au pied des glaciers, le groupe retourne à l'avant-poste Laguna 3 de Abril pour le dîner.

Si le temps ne permet pas la navigation, vous ferez alors l'option 2 :

LE BALCON DES GLACIERS A CHEVAL - 4h à cheval

Vous partez après le petit déjeuner, chevauchant vers le sud jusqu'au Balcon des Glaciers. La piste est parallèle au bras sud du Lago Argentino. Un peu avant d'arriver à la tête du lac, vous laissez les chevaux paître pour monter à pied vers un point de vue encore plus haut. De là, vous profitez d'une vue panoramique sur le bras sud, la Laguna Corazón et le Lago Frías, avec des aperçus des glaciers cachés Gorra, Frías, Grande et Dickson au loin.

Vous continuez jusqu'à la plage à la tête du bras sud avant de traverser un grand pâturage, une zone complètement vierge à l'exception d'une pierre erratique de plus de 20 mètres de hauteur, marquée par la force des glaciers qui avancent et reculent. Le sentier longe ensuite le cours inférieur de la rivière Frías. Ici, vous trouvez des traces du passé des activités d'élevage de la région : un pont suspendu de plus de 100 ans, détruit par la grande inondation du Lago Argentino en 1937.


Le chemin traverse désormais une forêt dense jusqu'à la lagune de Corazón, aux eaux cristallines où le bleu profond contraste avec le reflet vert des bois. L'eau est si cristalline qu'il est possible d'observer les truites nager entre les rochers. C'est ici que vous faites une pause pour le déjeuner, à l'abri du monde.

Les plus courageux peuvent continuer à grimper un peu plus sur des rochers assez escarpés, afin d'atteindre l'extrémité sud du lac de Frías, frontière naturelle protégeant les glaciers cachés dans les montagnes plus au sud. Dans l'après-midi, vous retournez au point de pique-nique pour vous remettre en selle et retourner au Puesto Laguna 3 de Abril, pour le dernier dîner et la dernière nuit au pays des glaciers.

* Journée d'excursion groupée avec d'autres personnes venues directement d'El Calafate. Les portions des trekking ne présentent pas de difficulté particulière (14 km / 6 heures).

Cette excursion pourrait être annulée en fonction des conditions météo. Vous participerez alors à l'option 2

Jour 4 — ESTANCIA - EL CALAFATE - 3H à cheval

 Estancia Nibepo Aike

Le voyage de retour commence en longeant la rive du lac jusqu'à ce que vous atteigniez les principaux bâtiments de l'estancia, à environ 18 km du refuge.

Vous arrivez à temps pour le déjeuner avec un agneau typique de Patagonie rôti sur des braises de charbon de bois, qui sera prêt au moment où les cavaliers arrivent.

Après le déjeuner, transfert vers El Calafate, pour une arrivée vers 16h15.

Possibilité de réserver une nuit à l'Estancia en fin de séjour.

Nos dates et prix seront à jour prochainement. Si vous avez envie de partir sur ce voyage, n'hésitez pas à nous contacter.

Remarques sur nos prix

Aucun départ prévu sur cette destination. Pour plus d'information contacter un de nos conseillers.

- Les tarifs ci-dessus correspondent au tarif HORS AÉRIEN par adulte en chambre à partager (jusqu'à 8 personnes dans les refuges). Nous pouvons réserver vos vols sur simple demande. Nous consulter.
- Il est recommandé d'arriver la veille à El Calafate et de prendre une nuit d'hôtel sur place. Possibilité de réserver cette nuit supplémentaire à l'Estancia pour maximiser votre expérience immersive. Tarif variant de 240€ en chambre simple à 160€ en chambre triple. Nous consulter pour connaître les disponibilités.
- Les dates ci-dessus sont données à titre indicatif. Il est possible de prévoir d'autres départs entre Décembre et Mars. Contactez-nous pour un devis personnalisé à la date de votre choix !
- Le groupe est composé de 2 à 8 cavaliers internationaux. L'accompagnement est anglophone. Des cavaliers occasionnels peuvent se joindre à vous pour les heures en selle, mais le groupe sera toujours limité à 10 cavaliers, limite imposée dans le PN Los Glaciares.
- Le transfert groupé entre le centre-ville d'El Calafate et l'Estancia est inclus dans le tarif. Rendez-vous à 7h30 le Jour 1 et retour en ville pour 16h15 le Jour 4.
Si vous souhaitez un transfert privé, avec supplément, consultez-nous.
- Les enfants, accompagnés d'un adulte, sont les bienvenus à partir de 12 ans - à condition d'avoir le niveau équestre requis.
- Cette randonnée n'est pas accessible aux cavaliers de plus de 100 kg. Au delà de 100 kg, nous consulter.
- Les accompagnants non cavaliers sont les bienvenus sur ce séjour, ils pourront faire des sorties à pied ou en vélo. Contactez nous pour personnaliser ce programme.

AVERTISSEMENT

Le parcours peut être modifié pour des raisons de sécurité, de météorologie ou d'imprévis. Des événements indépendants de notre volonté peuvent modifier les parcours : routes coupées, fleuves en crue, sécheresse, grèves, fêtes locales... Cheval d'Aventure, ses partenaires, ses accompagnateurs, ainsi que ses guides locaux mettront toujours tout en œuvre pour apporter la meilleure solution, même en modifiant le parcours. Les noms des hébergements sont donnés à titre d'information. En fonction des disponibilités, ils pourront être modifiés et remplacés sans préavis par un autre hébergement de même catégorie.

Notre prix comprend

ACCOMPAGNEMENT

1 guide équestre anglophone

EQUIPE LOGISTIQUE

1 véhicule d'assistance

1 cheval équipé par cavalier

TRANSPORTS INTÉRIEURS

Transferts aéroport aller et retour

MODE D'HÉBERGEMENT

3 nuits en refuges, en dortoir

REPAS

Pension complète du dîner du J1 au déjeuner du J4 (hors boissons alcoolisées le dîner du J1 et déjeuner du J4)

MATÉRIEL DIVERS

Sacoques doubles à cheval

Notre prix ne comprend pas

Assurance rapatriement et annulation "multirisques" sans risques épidémies : 3,8% du prix de votre voyage.

Assurance Annulation et interruption de séjour : 2,8% du prix de votre voyage.

Assurance complémentaire carte bancaire (gold, visa premier...) : 2,1% du prix de votre voyage.

Frais d'inscription obligatoires : 15 euros par personne

REPAS

Boissons et extras personnels

Boissons alcoolisées

DIVERS

Pourboires aux équipes locales (à votre discrétion)

ASSURANCE

Les assurances annulation et recherche- assistance et rapatriement (obligatoire). Consultez nos conditions d'assurance

En option

HÉBERGEMENT

Supplément chambre individuelle

TRANSPORT

Transfert aéroport en dehors des horaires indiqués au programme

INFOS ÉQUESTRES

Cavalerie

L'estancia compte 50 chevaux dont 30 sont utilisés pour la randonnée. Les autres chevaux sont utilisés pour le travail à la ferme.

La plupart sont des chevaux criollos, de taille moyenne, robustes et au pied sûr. Ils sont doux, dociles et exceptionnellement endurants car habitués à l'altitude. Ils redoublent de bonne volonté et sont bien préparés pour les terrains des Andes.

Guide & équipe locale

Votre guide, Franco, est argentin et a déjà guidé de nombreuses randonnées en Argentine et dans d'autres pays.

L'équipe est composée des gauchos qui vivent et travaillent à l'estancia. Vous assistez et participez avec eux aux différentes activités de l'estancia, et ils vous initieront avec enthousiasme aux traditions des Gauchos. Les guides parlent anglais et espagnol.

Niveau équestre & forme physique

MINIMUM TECHNIQUE REQUIS

Cette randonnée est ouverte aux cavaliers à l'aise aux trois allures capable de tenir à cheval 6 heures par jour pendant plusieurs jours.

Poids maximum des cavaliers : 100 kg.

ALLURES

L'allure de base en randonnée est le pas, mais plusieurs trots et bons galops quand le terrain et le niveau des cavaliers le permettent.

AUTONOMIE ET PARTICIPATION

La participation des cavaliers pour panser, seller et desseller les chevaux n'est pas obligatoire, mais vous pouvez le faire si vous souhaitez. Vos guides sont là pour vous aider si besoin.

NIVEAU ET EXPÉRIENCE REQUISE

Pour apprécier au mieux ces chevauchées dans la pampa, nous vous conseillons d'être à l'aise aux trois allures en terrain varié.

EQUIPEMENT EQUESTRE

La sellerie est de type Cangalla, très confortable et permettant un bon maintien en selle.

Les bombes ou casques ne sont pas obligatoires, mais vivement recommandés. Pour des raisons de sécurité et d'hygiène, munissez-vous de votre matériel.

INFOS PRATIQUES

CONFORT

Les 3 autres premières nuits sont passés dans des "Puesto", des avant-postes qui sont les équivalents de nos refuges. Le logement est en chambre commune, en lits superposés ou en lit escamotable.

Le confort est donc rudimentaire mais c'est le prix à payer pour vivre une aventure dans un territoire aussi reculé !

La dernière nuit est passée à l'Estancia Nibepo Aike, une estancia typique de la Patagonie toujours en activité mais aussi rénovée pour accueillir des visiteurs. Elle dispose de 10 chambres doubles (dont 2 qui peuvent être triples) avec salles de bains privatives.

L'Estancia dispose d'une salle de jeux, une bibliothèque, un salon et une salle à manger où sont pris les repas mais ne dispose pas de l'électricité en continu : de 14h00 à 17h00 et de 00h30 à 06h00, le générateur est éteint.

Le logement en chambre individuel ne peut être garanti que sur la dernière nuit à l'estancia, pas sur les 3 premières nuits.

IMPORTANT : Accès wi-fi dans certains endroits sur l'Estancia mais le réseau téléphonique est limité. Il est possible d'utiliser le téléphone fixe (non inclus).

Le nombre de cavaliers est limité à 10 dans le parc. Quand le groupe est de plus de 8, 2 personnes devront dormir sous la tente à proximité des refuges.

Détail sur les hébergement en cliquant sur le nom de l'établissement dans l'onglet itinéraire

REPAS

Pension complète.

Petit-déjeuner continental chaque matin.

Déjeuners à l'estancia ou sous forme de pique-nique.

Le soir dîners chauds à l'estancia ou au refuge dans une ambiance conviviale.

La majorité des plats sont faits maison, préparés avec des produits régionaux.

Les boissons non alcoolisées pendant les repas sont incluses (sauf le dîner du J1 et le déjeuner du J5).

CLIMAT

Les saisons sont inversées par rapport à l'Europe et en été (de novembre à mars - période d'ouverture de l'estancia), les températures varient entre 15 et 25°C le jour, et descendent entre 0 et 10°C la nuit.

Le vent est régulièrement présent quelle que soit la saison et les conditions météo sont de toutes façons toujours imprévisibles.

TIPS

Il est toujours bien perçu de donner des pourboires quand vous êtes satisfaits du service auprès des guides locaux et du chauffeur du circuit.

Ceux-ci sont à votre discrétion mais qu'ils restent tout de même en cohérence avec le niveau de vie du pays.

LISTE EQUIPEMENT

Les bagages sont laissés à la première estancia et vous partez uniquement avec ce dont vous avez besoin pour les 4 jours à cheval. Un cheval de bât transportera vos affaires.

Possibilité d'emprunter sac de couchage et casque sur place et sur demande.

Tête

• Un casque d'équitation : il est obligatoire sur cette randonnée.

Les fabricants (GPA, HKM, LAS Helmets, Lamicell, Troxel, Equithème...) proposent aujourd'hui des casques d'équitation ventilés, solides et légers, agréables sous toutes les latitudes. Il existe également des coques de protection à mettre sous votre chapeau (Ranch & Rider, Lexington Safety Products) ou des chapeaux casques western (Troxel).

• Casquette ou chapeau pour le soleil (indispensable)

• Un bandana, une écharpe ou foulard ou chèche pour protéger le cou ou le visage de la poussière et du soleil

• Une paire de lunettes de soleil haute protection

• Un bonnet chaud ou une cagoule

Buste

- Sous-vêtements (tee shirts manches courtes ou longues).
- Tee-shirts en coton + chemises à manche longue (pour protection contre le soleil) ou T-shirt en matières techniques à séchage rapide.
- 1 polaire légère ou équivalent
- 1 polaire chaude ou équivalent
- 1 veste chaude de type Goretex (imperméable et respirante)

Jambes

- 2 culottes d'équitation ou longues chaps en cuir
- 1 pantalon de rechange (randonnée ou jean ou équivalent)
- 1 pantalon de type Goretex (imperméable et respirant)
- 1 collant ou équivalent pour les nuits
- 1 maillot de bain peut-être utile (baignade dans les lacs, toilette en rivière)
- Sous-vêtements en coton ou en synthétique non irritant

Pieds et Mains

- 1 paire de chaussures de marche légères avec chaps ou boots avec des mini-chaps spécifique pour l'équitation
- 1 paire de chaussures imperméables ou bottes (très appréciées en cas de pluie et aussi le matin au camp, rosée souvent abondante)
- 1 paire de baskets ou chaussures légères équivalentes pour le soir
- Plusieurs paires de chaussettes épaisses
- 1 paire de gants pour se protéger du soleil, du froid et des frottements

Petits trucs à cheval

- Crème apaisante bien utile aux recoins de votre intimité irrités par de longues heures à cheval.
- Rien sur le dos, tout dans votre veste ou une banane ventrale: stick à lèvres, crème solaire, passeport, petit appareil photo ou mini caméra (étanche), cordelettes, lunettes... plus accessible que les fontes.
- Le sac à dos à cheval n'est pas autorisé
- Les cavaliers de 1m90 et + apprécieront une paire d'étrivière réglable (étrivières des selles locales sont réglables mais parfois limitées en longueur)

Divers

- Sac de couchage confort -5°C
- Sac de voyage 60 - 80 litres, de préférence un sac souple
- Petit sac 10-20 litres pour la journée
- Thermos (facultatif)
- Lampe frontale, piles et ampoules de rechange
- Nécessaire de toilette
- Des boules 'quies' peuvent être utiles
- Appareil photo (avec une batterie de rechange)
- Une paire de jumelles éventuellement

Pharmacie

Par précaution, indiquez vos allergies aux médicaments dans votre pharmacie.

- Médicaments personnels
- 1 Antibiotique à large spectre
- Aspirine ou doliprane
- Anti diarrhéiques
- Vitamine C
- Crème solaire à forte protection pour les lèvres et la peau
- Collyre
- Crème hydratante
- Un rouleau de sparadrap
- Une bande élastique adhésive de 10 cm de large
- Une boîte de pansements adhésifs
- Pochettes de désinfectants prêtes à l'emploi
- Pastilles de Micropur ou Hydroclonazone pour désinfecter l'eau
- Une crème et un spray anti moustique
- Des Compeed pour les ampoules.

Spécifique altitude : Aspegic 1000, Duxil... pour maux de tête persistants dus à l'altitude, somnifère léger, Diamox ou Aldactazine en comprimés (sur prescription médicale, à n'utiliser que sur l'avis de votre médecin).

Informations générales

- La compagnie aérienne autorise un seul sac en soute par passager. Prenez garde à ne pas dépasser ce poids, car vous pourriez avoir à régler à l'enregistrement les kg excédentaires.
- Les bagages cabines sont limités à 7 kg (dimensions maximales de 56 cm x 45 cm x 25 cm), ils ne doivent contenir aucun objet coupant (couteau, ciseaux, lime, coupe-ongles, etc.) et la quantité de liquide autorisée par passager est limitée à 100 ml par contenant. Il est recommandé en revanche d'y mettre appareil de photos, lunettes, médicaments et autres objets dont on ne pourrait se passer en cas de perte (momentanée) du bagage.
- En cas de perte de vos papiers, nous vous conseillons de ranger une copie de votre passeport dans un endroit différent des originaux.
- Si, afin de partir " léger ", vous lavez vos vêtements en cours de voyage, privilégiez les lessives biodégradables.
- Prenez de quoi rassembler vos déchets toxiques (piles, aérosols, batteries, tubes de pommade, emballage de pellicules photo...) afin de les ramener en France où le tri est bien fait et efficace. Un conseil : évitez au maximum d'emmener les emballages du matériel ou équipement que vous auriez acheté avant de partir... Toujours cela en moins à ramener en France.

TOURISME RESPONSABLE

Voici nos 6 conseils pour un voyage responsable :

1. **Voyagez léger** : Le poids des valises impacte négativement les émissions de CO2 du kérosène et de l'essence.
2. **Supprimez le plastique** : Emmenez votre gourde réutilisable préférée. Un mug et des couverts durables pour les nuits en tente ou pendant votre vol.
3. **Préservez la nature** : Prévoyez une "poubelle de voyage" pour vos déchets pendant la randonnée. Laissez les plantes à leur place, elles sont plus belles ainsi, observez la faune à distance pour ne pas les déranger. Utilisez des produits cosmétiques biodégradables, afin de protéger votre peau et l'environnement.
4. **Faites du tourisme éthique** : refusez de prendre part à toute activité offrant un exploitant les animaux sauvages (spectacles, caresses avec touristes, etc.) .
5. **Soutenez les populations locales** : découvrez leur culture, respectez leurs coutumes, achetez des souvenirs locaux.
6. **Partagez !** sensibilisez votre entourage au tourisme responsable

Pour plus d'informations, retrouvez notre article détaillé sur [le Mag](#) .