



## Féerie de l'hiver canadien

### CANADA OUEST

Partez pour un **séjour équestre hivernal au Canada** dans un ranch authentique au pied des Rocheuses et découvrez ce décor féérique sous la neige. **Chevauchez l'hiver au Canada** à travers les forêts enneigées entre prairies et lacs gelés de la région des Kananaskis et admirez depuis votre selle la magie de ses paysages sauvages. Profitez d'activités variées à cheval et des sports d'hiver et imprégnez-vous de la culture canadienne au sein d'un ranch canadien familial et accueillant.

<b>Séjour Equestre</b>	 <b>8 jours (5 à cheval) -</b>	 <b>À partir de 0 €</b>		En famille à partir de 8 ans	Ouvert aux non cavaliers
------------------------	---	--	---	---------------------------------	--------------------------



### ITINÉRAIRE

#### Les points forts

- Découvrir les panoramas époustouflants des Rocheuses en plein cœur de l'hiver, alors que la neige recouvre le paysage d'un épais manteau blanc
- L'accueil chaleureux et familial de Neil qui vous héberge dans son ranch canadien
- Des chevaux au pied sûr et bien entraînés pour cette nature sauvage
- Des activités variées pour s'évader en famille et découvrir le quotidien des canadiens pendant l'hiver
- Visite de Banff, site naturel grandiose et incontournable des Rocheuses

#### Jour 1 — EUROPE - CALGARY - BRAGG CREEK

 Ranch Kananaskis

Vol d'Europe vers Calgary (décalage - 8 h). Accueil à l'aéroport à 16h par votre guide et transfert au ranch (durée environ 1h). Installation dans votre chambre puis rencontre avec l'équipe du ranch. Vous profitez d'un premier dîner de bienvenue pour faire connaissance avec le groupe dans une atmosphère détendue et conviviale. Nuit au ranch.

#### Jour 2 — BRAGG CREEK - 2 à 3H à cheval

 Ranch Kananaskis

Après un petit-déjeuner copieux au ranch, vous rencontrez votre monture. Votre guide vous fait une première présentation de l'équipement et de la monte western et vous donne des conseils pour monter à cheval dans la neige sans difficultés. Déjeuner léger (salades, sandwiches) pris au ranch. Une fois que vous êtes habitués à votre monture, vous partez pour une randonnée de 2 à 3 heures autour du ranch pour une première découverte de Bragg Creek sous la neige. Retour au ranch dans l'après-midi. Dîner au ranch avant une bonne nuit de sommeil.

## Jour 3 — AU PIED DES ROCHEUSES - 2H à cheval


---

 Ranch Kananaskis

Ce matin, vous partez explorer les environs en raquettes, pratique traditionnelle des canadiens! Votre guide vous donne toutes les astuces pour surmonter le froid et vous prépare un déjeuner en pleine nature autour d'un feu. Vous repartez dans l'après-midi pour une superbe randonnée à cheval au pied des Rocheuses canadiennes, et découvrez les magnifiques panoramas qu'offre cette région et chevauchez à travers les forêts et les plaines. Retour dans l'après-midi aux écuries le long d'un superbe lac gelé, avant un bon dîner pris au ranch. Nuit au ranch.

## Jour 4 — BANFF & CANMORE - Pas d'équitation


---

 Ranch Kananaskis

Aujourd'hui, vous partez pour la journée visiter Banff et Canmore, deux villes incontournables des Montagnes Rocheuses, et vous profitez d'une activité sur place : ski à Sunshine (location de matériel non incluse), balade en traîneau à chiens à côté de Canmore (100\$ par personne, à régler sur place) ou visite du Whyte Museum et des sources d'eau chaude de Banff (selon les souhaits de tous les participants). Pique-nique prévu sur place. Retour au ranch en fin d'après-midi et dîner pris au ranch. Si pendant votre séjour tombe un soir de pleine lune, possibilité de profiter d'une balade à cheval nocturne avec votre guide, au clair de lune. Sensations et magie garanties!

## Jour 5 — BRAGG CREEK - 2 à 3H à cheval


---

 Ranch Kananaskis

Ce matin, partez pour une belle balade en traîneau tiré par un cheval sur les pistes forestières autour du ranch, suivi d'une séance de patinage sur la glace ou découvrez les nombreuses pistes de ski de fond de Bragg Creek. Les skis, les chaussures et les bâtons peuvent être loués sur place. Déjeuner au ranch. L'après-midi, vous partez pour une randonnée à cheval de quelques heures pour continuer votre découverte des magnifiques paysages de Bragg Creek. A votre retour, une fois changés et réchauffés, vous profitez d'une soirée scène ouverte au Power Horn, un saloon local typique où de talentueux musiciens ont l'habitude de jouer. Immersion totale dans le Canada des cowboys et de la Country Music! Retour et nuit au ranch.

## Jour 6 — KANANASKIS - 3 à 4H à cheval


---

 Ranch Kananaskis

Pour votre dernière journée, vous partez à cheval pour continuer votre exploration du pays des Kananaskis sous la neige. Vous vous promenez le long des sentiers boisés et passez par les lacs et les rivières ensevelis sous une neige épaisse. Ce magnifique décor est l'habitat naturel de nombreuses espèces : vous aurez peut-être la chance d'observer quelques animaux sauvages. L'itinéraire dépend du temps, de la qualité du terrain et des préférences du groupe. Déjeuner pris au cours de la randonnée autour d'un feu de camp traditionnel, à la façon des trappeurs. Retour au ranch en fin d'après-midi où vous attend un délicieux repas pour votre dernière soirée en compagnie du groupe. Nuit au ranch.

## Jour 7 — BRAGG CREEK - CALGARY- EUROPE

---

 Ranch Kananaskis

Après un petit-déjeuner cowboy copieux, il est temps de faire vos adieux. Transfert vers l'aéroport aux alentours de 9h30. Arrivée à l'aéroport de Calgary vers 10h30. Vol retour pour l'Europe (prévoir un vol qui décolle après 12h30). Dîner et nuit à bord.

Si vous souhaitez prolonger votre voyage, nous pouvons organiser pour vous une extension sur mesure pour continuer à profiter des joies de l'hiver canadien, dans l'ouest ou au Québec grâce aux liaisons quotidiennes entre Calgary et Montréal. Contactez-nous!

## Jour 8 — EUROPE

---

Arrivée en Europe généralement dans la matinée.

### DATES & PRIX

Nos dates et prix seront à jour prochainement. Si vous avez envie de partir sur ce voyage, n'hésitez pas à nous contacter.

## Remarques sur nos prix

---

Aucun départ prévu sur cette destination. Pour plus d'information contacter un de nos conseillers.

• Les tarifs ci-dessus correspondent au séjour HORS AÉRIEN par personne en chambre double standard. Devis des vols sur simple demande.

- Les départs sont possibles à d'autres dates pour des groupes à partir de 4 personnes en fonction des disponibilités et de vos souhaits, hors repas (frigo, cuisine à disposition). Contactez-nous pour un devis personnalisé à la date de votre choix !

- Les groupes sont composés de 2 à 8 cavaliers internationaux. L'accompagnement est anglophone.

- Inscription individuelle : en hiver, pas de supplément chambre individuelle pour un séjour au ranch.

- Les enfants, accompagnés d'un adulte, sont les bienvenus à partir de 8 ans - à condition d'avoir le niveau équestre requis

- Les activités suivantes ne sont pas comprises dans le prix : les balades en chien de traîneau (100\$ par personne), les massages au ranch, les activités optionnelles à Banff et la location du matériel pour le ski.

- Pas d'équitation les jours d'arrivée et de départ.

#### AVERTISSEMENT

Le parcours peut être modifié pour des raisons de sécurité, de météorologie ou d'imprévu. Des événements indépendants de notre volonté peuvent modifier les parcours : routes coupées, fleuves en crue, sécheresse, grèves, fêtes locales... Cheval d'Aventure, ses partenaires, ses accompagnateurs, ainsi que ses guides locaux mettront toujours tout en œuvre pour apporter la meilleure solution, même en modifiant le parcours.

Les noms des hébergements sont donnés à titre d'information. En fonction des disponibilités, ils pourront être modifiés et remplacés sans préavis par un autre hébergement de même catégorie.

## Notre prix comprend

---

### ACCOMPAGNATEURS

L'encadrement par un chef d'expédition local anglophone à cheval

### EQUIPE LOGISTIQUE

Une équipe de wranglers en charge du ranch et des chevaux

1 cheval par cavalier

### TRANSPORTS INTÉRIEURS

Transferts aéroport aller et retour : Calgary-ranch le dimanche à 16h et ranch-Calgary le samedi à 9h30

### MODE D'HÉBERGEMENT

6 nuits en guesthouse dans le ranch

### REPAS

Pension complète du dîner du J1 au petit déjeuner du J7

## Notre prix ne comprend pas

---

Assurance rapatriement et annulation "multirisques pandémie" : 4,6% du prix de votre voyage.

Assurance rapatriement et annulation "multirisques" sans risques épidémies : 3,8% du prix de votre voyage.

Assurance Annulation et interruption de séjour : 2,8% du prix de votre voyage.

Assurance complémentaire carte bancaire (gold, visa premier...) : 2,1% du prix de votre voyage.

Frais d'inscription obligatoires : 15 euros par personne

### DIVERS

Pourboires équipes locales

### REPAS

Boissons et extras personnels

Le déjeuner du J7 à Calgary en fonction de l'heure de votre vol retour

### TRANSPORTS

Les vols

# En option

---

## HÉBERGEMENT

Chambre simple

## DIVERS

Les activités en option : traîneau à chiens, massages...

## INFOS ÉQUESTRES

## Cavalerie

---

La cavalerie du ranch canadien se compose actuellement de 37 chevaux. De races très variées (chevaux canadiens, quarter horse, croisés percherons et Paint, poney Welsh, chevaux arabes...) il y en a pour tous types de cavaliers! Bien adaptés au terrain parfois exigeant de la région, ils ont un bon mental et surtout le pied sûr!

## Niveau équestre & forme physique

---

### MINIMUM TECHNIQUE REQUIS

Être à l'aise aux trois allures, en grand extérieur et terrain accidenté. Le niveau équestre demandé n'est pas très élevé: il faut savoir trotter enlevé et galoper en groupe en gardant le contrôle de son cheval.

### ALLURES

L'allure de base est le pas, quelques trots et galops si le niveau et la qualité de la neige le permettent.

### AUTONOMIE ET PARTICIPATION

Vous pansez, sellez et préparez votre cheval. L'équipe de wranglers est toujours à disposition pour aider ou superviser si besoin. Le premier jour vous aurez une petite démonstration sur le matériel et l'équipement western.

### NIVEAU ET EXPÉRIENCE REQUISE

Bonne endurance et condition physique générale pour gérer les températures négatives. Le terrain est parfois très accidenté avec des dénivellés importants. Il vous faut parfois mettre pied à terre sur certains passages difficiles. Dans les montagnes Rocheuses le temps en hiver est parfois imprévisible !

Une expérience de randonnée sur plusieurs jours est un plus, mais n'est pas obligatoire.

### EQUIPEMENT EQUESTRE

Sellerie western  
Sacoques et gourdes

## INFOS PRATIQUES

### CONFORT

La guesthouse comporte 5 chambres et peut accueillir jusqu'à 8 cavaliers. 2 chambres ont un grand lit double (king size), dont une qui peut se convertir en chambre triple, 1 chambre est composée de 2 lits doubles et les 2 dernières chambres sont des chambres individuelles. Dans l'espace commun vous retrouverez un grand salon avec salle à manger, une cuisine équipée, 2 salles de bain partagées entre les cavaliers. A noter: pas de TV au ranch, et réseau téléphonique cellulaire limité. Wi-fi gratuit (satellite) disponible au ranch. Les serviettes de toilette sont incluses.

### REPAS

Tous les repas sont fait maison, à base d'ingrédients frais. Les repas sont servis de façon conviviale, tout le monde partage la même grande table.

Si vous avez un régime particulier ou des allergies alimentaires, merci de le préciser dès la réservation : les menus peuvent être adaptés : menus végétariens, sans lactose et sans gluten (supplément de 15 \$ par jour pour un menu sans gluten)

L'alcool n'est pas servi au ranch car il ne possède pas de licence, vous êtes libres d'apporter vos propres bouteilles si vous le souhaitez.

## CLIMAT

Calgary jouit d'un climat continental avec des hivers longs mais très variables et des étés courts et chauds. Le climat est très influencé par l'élévation de la ville et la proximité des montagnes Rocheuses.

Calgary connaît des températures de jour d'été au-dessus de 30 °C environ quatre jours par année. Les soirs d'été peuvent être plutôt froids ; le minimum moyen en été est de 8 °C et le gel peut arriver dans n'importe quel mois de l'année. La plus grande partie des précipitations tombent de mai à août ; le mois de juin connaît les plus fortes pluies en moyenne.

L'automne est la période la plus sèche. Les moyennes se situent à cette période aux environs de 20°C. Les températures la nuit chutent en revanche fréquemment sous la barre des 0°C.

Bien que les hivers froids de Calgary puissent être très inconfortables, le vent chaud et sec, appelé « Chinook », souffle de façon régulière sur la ville depuis l'océan Pacifique durant les mois d'hiver.

Ces vents ont parfois fait monter la température de plus de 15 °C en quelques heures, et peuvent durer plusieurs jours.

Plus de la moitié des jours d'hiver ont une température maximale au-dessus de 0 °C. À l'occasion, la température en hiver peut même s'approcher de 20 °C.

La température tombe sous -30 °C cinq jours par an en moyenne ; toutefois, les périodes de froid extrême ne durent pas très longtemps en général.

## GUIDE EQUIPE LOCALE

Votre guide, Neil, est passionné de sa région. Il se fera un plaisir d'échanger avec vous sur son beau pays et ses chevaux!

Sa philosophie? Le respect des chevaux, et de la nature grandiose qui l'entoure! Lors des campements, ils font le maximum pour limiter leur impact sur l'environnement et préserver les générations futures.

Il a fondé son ranch en 1991 pour étancher sa soif d'aventures et de nature. C'est avant tout un passionné d'Histoire et un homme de cheval.

Undine a rejoint Neil en 2004 et s'occupe de la partie guesthouse et de l'entraînement des chevaux.

Le reste de l'équipe de compose de membres de la famille, ou de cavaliers amoureux de nature qui sont désormais partie intégrante de la famille!

## TIPS

Au Canada, les pourboires, ou "gratuities" sont assez officialisés. Pour la restauration ou le service, la coutume est de laisser environ 10 à 15%. La plupart des cavaliers laissent entre 100 et 150\$ à l'équipe de wrangler pour l'ensemble du séjour.

## LISTE EQUIPEMENT

### Tête

- Un casque d'équitation : il est sérieusement recommandé pour votre sécurité.

Il existe également des coques de protection à mettre sous votre chapeau (Ranch & Rider, Lexington Safety Products) ou des chapeaux casques western (Troxe). Les casques peuvent être prêtés sur place mais nous vous recommandons d'apporter le votre par mesure d'hygiène et de sécurité.

- Un cache cou qui protège le nez du froid

- Une paire de lunettes de soleil haute protection

- Un bonnet chaud

- Un couvre nez ou un masque anti-blizzard moto (peu coûteux et efficace en cas de poudrerie).

### Buste

- Sous-vêtements thermiques (tee shirts manches courtes ou longues) type sous-vêtements de ski

- T-shirt en matières techniques à séchage rapide.

- Une laine polaire chaude et un pull

- 1 polaire chaude ou équivalent + 1 polaire de rechange

- Une veste grand froid (type doudoune en duvet étanche et coupe-vent ou Gore-tex doublée hivernale ou manteau de ski)

### Jambes

- 2 pantalons d'équitation doublés polaire avec éventuellement longues chaps en cuir

- 1 pantalon de rechange (randonnée ou jean ou équivalent)

- 1 sur-pantalon étanche

- 1 pantalon grand froid (sur-pantalon en gore-tex ou pantalon de ski, remplace le sur-pantalon étanche)

- 2-3 collants ou leggings en fibre polaire chaud

- Sous-vêtements en coton ou en synthétique non irritant

### Pieds et Mains

- 1 paire de chaussures de marche chaudes ou boots d'équitation avec des mini-chaps spécifique pour l'équitation ou 1 paire de bottes d'équitation.

Prévoir des chaussures suffisamment larges pour mettre une grosse paire de chaussettes et privilégier une semelle plutôt lisse avec un talon pour plus de

sécurité.

- 1 paire de bottes de neige
- Plusieurs paires de chaussettes très chaudes (laine ou Thermolactyl) / chaussons pour l'intérieur
- Des gants chauds
- Des sous-gants en soie
- Des chaufferettes pour les mains et les pieds

Petits trucs à cheval

- Crème apaisante bien utile aux recoins de votre intimité irrités par de longues heures à cheval.
- Rien sur le dos, tout dans votre veste ou une banane ventrale: stick à lèvres, crème solaire, petit appareil photo ou mini caméra (étanche), cordelettes, lunettes... plus accessible que les fontes.
- Le sac à dos à cheval n'est pas autorisé

Dormir

- Un pyjama

Divers

- Sac à dos de 25-30L pour les petites sorties ou les randonnées pédestres/en raquettes
- Appareil photo et une housse de transport étanche et anti-chocs
- Un adaptateur Amérique du Nord/Europe pour recharger vos appareils électroniques
- Trousse de toilette

Pharmacie

Par précaution, indiquez vos allergies aux médicaments dans votre pharmacie.

- Médicaments personnels
- Aspirine ou doliprane
- Vitamine C
- Crème solaire à forte protection pour les lèvres et la peau
- Collyre
- Crème hydratante
- Un rouleau de sparadrap
- Une bande élastique adhésive de 10 cm de large
- Une boîte de pansements adhésifs
- Pochettes de désinfectants prêtes à l'emploi
- Des Compeed pour les ampoules.

Informations générales

- La compagnie aérienne autorise un seul sac en soute par passager. Prenez garde à ne pas dépasser le poids autorisé par la compagnie, car vous pourriez avoir à régler à l'enregistrement les kg excédentaires.

- Les bagages cabines sont limités à 7 kg (dimensions maximales de 56 cm x 45 cm x 25 cm), ils ne doivent contenir aucun objet coupant (couteau, ciseaux, lime, coupe-ongles, etc.) et la quantité de liquide autorisée par passager est limitée à 100 ml par contenant. Il est recommandé en revanche d'y mettre appareil de photos, lunettes, médicaments et autres objets dont on ne pourrait se passer en cas de perte (momentanée) du bagage.

- En cas de perte de vos papiers, nous vous conseillons de ranger une copie de votre passeport dans un endroit différent des originaux.

- Si, afin de partir " léger ", vous lavez vos vêtements en cours de voyage, privilégiez les lessives biodégradables.

Équipement fourni :

- Pharmacie collective
- 1 paire de sacs de taille moyenne
- 1 gourde de 1 L
- draps et serviette de toilette

VISA & SANTÉ

Formalités

Vous devez être en possession d'un passeport biométrique en règle dont la validité dépasse d'au moins un jour le séjour projeté au Canada. Vérifiez impérativement votre passeport. Il est de votre seule responsabilité d'obtenir votre passeport et de vous conformer à la réglementation d'entrée dans ce pays avant la date de votre départ.

Prenez, en cas de vol, une photocopie des premières pages.

Pour un séjour touristique de moins de six mois, il n'y a pas d'obligation de visa pour les ressortissants français. Toutefois, toute personne exemptée de visa doit demander, suffisamment à l'avance, une autorisation de voyage électronique (AVE) sur le site officiel du gouvernement du Canada. L'AVE est valable pendant cinq ans. Liée électroniquement au passeport, elle prend fin au terme de la validité du passeport.

Le coût est de 7\$ par personne et la demande se fait rapidement en ligne sur le site officiel, attention n'utiliser que ce site :

<https://www.canada.ca/fr/immigration-refugies-citoyennete/services/visiter-canada/ave.html>

<http://www.cic.gc.ca/francais/visiter/ave.asp>

Pour les autres nationalités, merci de consulter l'ambassade du Canada.

Pour les femmes mariées voyageant au Canada, il est impératif de nous communiquer lors de la demande d'option vol le nom exact de votre passeport (indiqué entre les chevrons en bas de la page photo de votre passeport). Votre autorisation de voyage électronique, passeport et billet d'avion doivent impérativement être au même nom (en général: nom de jeune fille). Dans le cas où une option serait posée à un nom inexact il serait nécessaire de changer le billet et tout supplément tarifaire ne pourrait être imputé à Cheval d'Aventure.

Si vous voyagez avec des enfants mineurs, vérifiez les formalités de sortie du territoire les concernant. Vous pouvez demander des informations auprès de la mairie de votre domicile, ou de la préfecture et consulter le site Service- public <https://www.service-public.fr/particuliers/vosdroits/F14930>

Pour le Canada, l'enfant mineur non accompagné de ses parents ou voyageant avec un seul de ses parents doit être muni d'une autorisation de voyage ou d'une lettre de consentement à voyager :

rédigée et signée, selon les cas, par les deux parents (ou par les tuteurs légaux), ou par le parent ne voyageant pas avec l'enfant ; accompagnée de l'acte de naissance de l'enfant ainsi que de la copie d'une pièce d'identité du ou des parents (ou des tuteurs) ayant signé l'autorisation.

Si vous transitez par les États Unis, vous devez vous conformer aux exigences américaines et remplir une autorisation préalable d'entrée sur le territoire (ESTA) sur ce site <https://esta.cbp.dhs.gov> , 1 semaine avant la date du départ minimum. Il vous sera demandé 14\$ en paiement par carte bancaire sur le site. Nous vous recommandons de ne pas utiliser un autre site et de ne pas payer plus que ce tarif.

Pour les USA, un passeport valide plus de six mois après la date du retour est exigé.

Pour plus de précisions, consultez le site du ministère des affaires étrangères aux USA : <https://www.diplomatie.gouv.fr/fr/conseils-aux-voyageurs/conseils-par-pays-destination/etats-unis/>

## CONSEILS POUR L'OBTENTION DU VISA

Néant.

Les informations mentionnées ne sont qu'indicatives pour les ressortissants Français. Elles peuvent être sujettes à modification sans préavis de la part des autorités concernées. Il est donc prudent de les vérifier auprès du consulat systématiquement avant d'envoyer votre dossier.

## ADRESSES DES CONSULATS

- Ambassade du Canada  
35, avenue Montaigne  
75008 Paris  
Tél. : 01.44.43.29.02  
Fax : 01.44.43.29.86
- Consulat du Canada à Lyon  
21, rue Bourgelat  
69002 Lyon  
Tél. : 04.72.77.64.07  
Fax : 04.72.77.65.09  
[consulatcanadalyon@wanadoo.fr](mailto:consulatcanadalyon@wanadoo.fr)
- Canadian High Commission in the UK  
Canada House, trafilgar Sq  
Trafalgar Square,  
London  
SW1Y 5BJ  
SW1Y5BJ London  
Tél. : (020) 7258 6600  
Fax :

- British High Commission in Canada  
80 Elgin Street  
Ottawa Ontario K1P 5K7  
K1P5K7 Ottawa Ontario  
Tél. : +1 613 237 1530  
Fax :  
ukincanada@fco.gov.uk
- Ambassade du Canada  
Avenue de Tervuren 2  
1040 Bruxelles  
Tél. : +32 (0) 2 741 06 11  
Fax : +32 (0) 2 741 06 43  
bru@international.gc.ca
- Ambassade de France au Canada  
42, Promenade Sussex  
Ottawa  
K1M 2C9 Ontario  
Tél. : +1 (613) 789 1795  
Fax : +1 (613) 562 3735  
politique@ambafrance-ca.org

---

## Santé

---

Recommandations sanitaires :

Avant votre départ, nous vous conseillons de consulter votre médecin, qui seul pourra vous fournir des indications fiables sur votre état de santé général, et qui fera un point sur vos vaccinations habituelles ainsi que sur les vaccinations recommandées pour votre destination.

Sur les sites suivants, vous trouverez des conseils à suivre avant votre départ

O.M.S - <http://www.who.int/fr/>

Institut de veille sanitaire - <http://www.invs.sante.fr/>

Institut Pasteur - <http://www.pasteur.fr>

La majorité des hôpitaux ont un service pour les maladies infectieuses et tropicales. Pour plus d'informations, veuillez consulter celui le plus proche de chez vous.

La responsabilité de CHEVAL D'AVENTURE ne saurait être engagée dans le cas où vous devriez rentrer en France à cause du non respect de ces obligations personnelles de santé.

Pour ce pays :

Pas de vaccination obligatoire. Néanmoins nous vous conseillons fortement d'être à jour des vaccinations courantes : Diphtérie, Tétanos, Polio (validité 5 ans, un rappel suffit chez les sujets antérieurement vaccinés), BCG. De plus, le vaccin contre l'hépatite B est recommandé. Il est interdit d'importer des aliments.

Le règlement des frais d'hospitalisation des voyageurs est exigible avant la sortie du centre hospitalier.

Il importe de s'assurer que la compagnie auprès de laquelle un contrat est souscrit dispose d'une représentation ou de correspondants dans les provinces de l'ouest canadien.

---

## Assurance

---

Vous devez absolument être assuré en assistance et rapatriement pour participer à nos voyages.

Nous vous proposons une assurance MULTIRISQUES comprenant l'annulation, l'interruption et l'assistance rapatriement pour tous les pays du monde où nous voyageons. En cas d'incident au cours du voyage, les accompagnateurs connaissent bien les procédures de rapatriement ou d'assistance. Leur mise en jeu est ainsi largement facilitée.

Si vous ne souscrivez pas notre assurance MULTIRISQUES, nous vous demandons de signer une décharge de responsabilité et de vérifier que vous êtes assurés par ailleurs. Vérifiez les garanties souscrites et les processus de déclenchement, emportez avec vous le numéro de téléphone d'urgence de votre assurance.



Enfin, faire une liste chiffrée du contenu de votre sac peut également être une bonne précaution en cas de destruction ou de perte de celui-ci !