






Chevauchée confort dans la Vallée de l'Orkhon

MONGOLIE

Découvrez une **randonnée à cheval en Mongolie** avec le confort des yourtes, habitat traditionnel du pays. L'intendance gérée par un véhicule vous laisse le loisir de faire des étapes longues et rythmées au cœur de la vallée de l'Orkhon, le berceau du nomadisme. Pendant votre **randonnée à cheval en Mongolie**, vous progressez dans la steppe, de yourte en yourte à la rencontre des nomades et de leurs troupeaux.

Randonnée Équestre	 14 jours (9 à cheval)	 À partir de 2 065 €	
---------------------------	--	--	---



ITINÉRAIRE

Les points forts

- Un mélange de culture et de nature : musée, parc naturels, sites classés et monastères se succèdent au fil des jours,
- Le confort de la yourte chauffée tous les soirs,
- Les vaillants chevaux mongols, endurants et fiables,
- Les steppes infinies de la mythique région de la vallée de l'Orkhon, un incontournable en Mongolie


Jour 1 — EUROPE - OULAN BATOR

Départ d'une ville d'Europe et vol pour Oulan-Bator, capitale de la Mongolie.
Vols NON INCLUS dans notre tarif. Contactez-nous pour tout devis personnalisé.

Jour 2 — OULAN BATOR

Arrivée à Oulan Bator en début de matinée. Accueil et installation à votre hôtel et repos. Vous retrouvez votre guide pour aller déjeuner (non inclus). Visite de la capitale des steppes l'après-midi. Sous son allure soviétique et ses grandes artères, Urga, devenue Oulan-Bator, cache de nombreuses richesses et des musées d'exception notamment le musée d'Histoire Nationale qui dévoile le passé riche et glorieux, violent et noble du pays, de l'époque pré historique au soviétisme, en passant bien sûr par les conquêtes gengiskhanides. Visite également du monastère de Gandantegchinlin. Dîner puis nuit à l'hôtel.

Jour 3 — OULAN BATOR - P.N DE KHOGNO KHAN - 5h de route + 1-2h à cheval

 Village de yourtes


Petit déjeuner et départ pour 5 heures de route en direction du P.N. de Khogno Khan. Déjeuner en route.

Arrivée au parc et mise en selle immédiate pour un premier contact avec le cheval mongol. Vous évoluez dans le "Mini Gobi", qui est une curiosité

géologique, une langue de sable échappée du Désert de Gobi et posée au milieu de la steppe. Chevauchée jusqu'au Monastère d'Ovgon Khiid adossé à flanc de montagne depuis le XVII^{ème} siècle. Il ne reste là encore que peu de bâtiments encore présent pour témoigner de sa splendeur passée même si celui-ci a pu abriter jusqu'à un millier de lamas.


Retour vers le camp de yourte pour le dîner et la nuit. Peut-être entendrez vous les loups qui vivent dans les montagnes au dessus du camp.

Jour 4 — P.N DE KHOGNO KHAN

 Village de yourtes


Petit déjeuner et départ à cheval à travers les paysages changeant du Bayan Gobi. Ici on alterne entre montagnes érodées, aux plaines herbeuses et le désert. Déjeuner dans la steppe puis continuation de votre chevauchée. Arrivée au camp de yourte en fin de journée pour une bonne douche (chaude probablement), le dîner et la nuit !

Jour 5 — P.N DE KHOGNO KHAN - VALLEE DE L'ORKHON - 5h de transfert

 Village de yourtes

Petit déjeuner et route vers la vallée de l'Orkhon où vous rencontrez les éleveurs qui vous guideront les prochains jours sur leurs précieux petits chevaux ! Dîner et nuit dans une yourte d'hôte montée près de la yourte des éleveurs. Le confort est plus rudimentaire mais vous découvrirez ainsi la vie nomade telle quelle est vécue depuis des centaines d'années !


Jour 6 — VALLÉE DE L'ORKHON

 Village de yourtes

Votre chevauchée dans la mythique Vallée de l'Orkhon commence aujourd'hui ! A travers les champs de lave qui ont façonné les paysages de la vallée il y a des millions d'années. En fonction de la lumière les contrastes entre le vert des pâturages et les roches volcaniques noires. Déjeuner pique-nique en route. L'après-midi, la randonnée continue dans les montagnes des Naiman Nuur.

Dîner et nuit en camp de yourte.


Jour 7 — VALLÉE DE L'ORKHON - CHUTES DE L'ORKHON

 Village de yourtes

Lors de cette nouvelle journée à cheval, et à mesure que vous approchez des chutes, le paysage change. Cette zone en amont des chutes est assez peu fréquentée pour votre plus grand plaisir.

Arrivée en fin de journée, au camp de yourte située près des chutes de l'Orkhon. Dîner et nuit au camp.

Jour 8 — VALLÉE DE L'ORKHON - CANYON DE UURT - 5 à 6H à cheval


 Village de yourtes

Aujourd'hui vous randonnez dans le Canyon d'Uurt en aval de chutes.

Il s'agit d'un des plus beaux points du parcours. Au niveau du "coude d'Uurt" la rivière a creusé la montagne pour former un canyon abrupte.


Après le déjeuner, vous chevauchez dans un environnement bien plus ouvert entre deux chaînes de montagnes. Ici, les eaux ont rendu les bords de la rivière fertile et les troupeaux des nomades en profitent pleinement. Arrivée en fin de journée au camp et installation pour deux nuits. Le camp est très bien situé, tout près de la rivière.

Jour 9 — VALLÉE DE L'ORKHON - 5 à 6H à cheval

 Village de yourtes

La chevauchée de ce jour promet de belles vues sur la vallée car vous montez dans les massifs situés au dessus du camp. Ce nouveau point de vue vous permet de vous rendre compte de l'étendue de la vallée. Retour vers le camp de yourte pour le dîner et la nuit.

Jour 10 — KHUJIRT

 Village de yourtes

Aujourd'hui vous chevauchez dans la région de Hujirt, réputée pour ses eaux pures. C'est d'ailleurs une eau de source commercialisée un peu partout en Mongolie. Arrivée dans l'après midi au camp de yourte écologique ! Contrairement aux camps de yourtes traditionnels, ce soir pas de douche mais des serviettes chaudes pour faire votre toilette. Inhabituel mais très agréable après ces longues heures en selle. Dîner et nuit sous la yourte.

Jour 11 — VALLEE DE L'ORKHON - KHARKHORIN

Dernier petit déjeuner dans la steppe et départ à cheval en direction de Kharkhorin, l'ancienne capitale de l'empire Mongol.

Malheureusement, il ne reste presque rien de cette grandeur car la ville fut rasée par les troupes Ming au XIV^{ème} siècle. Seul quelques vestiges ont survécu : notamment deux tortues en granit qui marquaient les bordures de la ville et des centaines de pièces de différents pays qui ont été retrouvées lors de différents chantiers de fouilles ! Car la ville était avant tout une place centrale sur la fameuse route de la soie.

Le chemin qui vous mène à Kharkhorin serpente dans la vallée vous y menant vous offre des vues incroyables sur la rivière en son creux, les denses prairies. Il est possible que vous croisie la route de nomades et de leurs troupeaux. Arrivée à l'entrée de la ville, il est temps de dire adieu aux valeurs petits chevaux et à vos guides équestres. Ce sont eux qui auront rendu cette chevauchée aussi belle et humaine ! Dîner et nuit en camp de yourte.

Jour 12 — KHARKHORIN - P.N. DE KHUSTAI - 4h de route environ

Petit déjeuner et départ pour l'impressionnant monastère d'Erdene Zuu. Il s'agit du plus vieux monastère bouddhiste de Mongolie.

Visite de ce monastère impressionnant avec ses 108 stupas !

Déjeuner en route pour le parc national de Khustai qui abrite les chevaux de Przewalski, ou Takh en mongol, qui ont été réintroduits au début des années 90. Avec seulement 14 sujets à l'origine, le projet a été un véritable succès car on compte aujourd'hui plus de 2000 chevaux ! Leur observation est facile car ils descendent des montagnes à l'aurore et à l'aube pour venir s'abreuver dans les cours d'eau du parc. Dîner et nuit en yourte.

Jour 13 — P.N. DE KHUSTAI - OULAN BATOR - 2h de route environ

Petit déjeuner et retour vers Oulan Bator. Après-midi de shopping en centre-ville pour acheter quelques souvenirs : cachemire ou deel traditionnel.

En fin d'après-midi, vous assistez à une représentation de danses, chants et musiques traditionnelles folkloriques.

Dîner libre en centre ville pour vous laisser le maximum de choix.

Nuit en hôtel 2* au cœur de la capitale des steppes.

Jour 14 — OULAN BATOR - EUROPE

Transfert pour l'aéroport le matin, et envol pour l'Europe. Arrivée en journée.

DATES & PRIX

DÉPART	RETOUR	PRIX HORS VOL	PRIX VOL INCLUS	STATUT
02/07/2022	15/07/2022	2 065 €		Ouvert
16/07/2022	29/07/2022	2 065 €		Ouvert
30/07/2022	12/08/2022	2 065 €		Ouvert
13/08/2022	26/08/2022	2 065 €		Ouvert
27/08/2022	09/09/2022	2 065 €		Ouvert
10/09/2022	23/09/2022	2 065 €		Ouvert

Remarques sur nos prix

• Les tarifs ci-dessus correspondent au tarif HORS AÉRIEN par adulte en chambre double standard à Oulan Bator et en yourte à partager (jusqu'à 6 personnes). Nous pouvons réserver vos vols sur simple demande. Nous consulter.

• Les dates ci-contre peuvent être modifiées. Les départs sont possibles entre mai et septembre.

• Le groupe est composé de 4 à 10 cavaliers internationaux. L'accompagnement est francophone ou anglophone.

• **IMPORTANT** : Les départs peuvent également être assurés à partir de 2 ou 3 cavaliers moyennant un supplément de 250 € par personne. Il vous sera remboursé si nous trouvons d'autres cavaliers pour compléter le voyage.

• Le supplément chambre individuelle est de 120 € pour les 2 nuits à Oulan Bator. Il n'est pas facturé si vous acceptez de partager votre chambre avec un(-e) autre cavalier(-ère).

• Cette randonnée n'est pas accessible aux cavaliers de plus de 100 kg. Au delà de 100 kg, nous consulter.

AVERTISSEMENT

Le parcours peut être modifié pour des raisons de sécurité, de météorologie ou d'imprévu. Des événements indépendants de notre volonté peuvent modifier les parcours : routes coupées, fleuves en crue, sécheresse, grèves, fêtes locales... Cheval d'Aventure, ses partenaires, ses accompagnateurs, ainsi que ses guides locaux mettront toujours tout en œuvre pour apporter la meilleure solution, même en modifiant le parcours.

Les noms des hébergements sont donnés à titre d'information. En fonction des disponibilités, ils pourront être modifiés et remplacés sans préavis par un autre hébergement de même catégorie.

Notre prix comprend

ACCOMPAGNEMENT

1 Accompagnateur / traducteur : francophone ou anglophone selon les dates

Guides équestres mongols

EQUIPE LOGISTIQUE

1 cuisinier (selon la taille du groupe)

1 cheval équipé par cavalier

1 véhicule avec chauffeur

TRANSPORTS INTÉRIEURS

Transferts aéroport aller et retour à Oulan Bator et tous les transferts mentionnés

MODE D'HÉBERGEMENT

9 nuits en camp de yourtes. Yourte pour 2 à 4 personnes et lits de camps + une yourte salle à manger pendant la randonnée

1 nuit en campement de yourte chez les nomades. Yourte à partager. Aucunes commodités.

2 nuits en hôtel 2* à Oulan Bator en chambre à partager

REPAS

La pension complète pendant tout le voyage sauf à Oulan Bator

Boissons lors des repas non alcoolisées (sauf à Oulan Bator)

Notre prix ne comprend pas

Assurance rapatriement et annulation "multirisques pandémie" : 4,6% du prix de votre voyage.

Assurance rapatriement et annulation "multirisques" sans risques épidémies : 3,8% du prix de votre voyage.

Assurance Annulation et interruption de séjour : 2,8% du prix de votre voyage.

Assurance complémentaire carte bancaire (gold, visa premier...) : 2,1% du prix de votre voyage.

Frais d'inscription obligatoires : 15 euros par personne

REPAS

2 repas à Oulan Bator les J2 et J11 (comptez 15 € par repas)

Boissons et extras personnels

TRANSPORTS INTERNATIONAUX

Les vols internationaux, taxes et redevances passager associées.

Frais de visa (environ 60 €, susceptibles de réajustement - à faire par vos soins)

DIVERS

Pourboires aux équipes locales (à votre discrétion - 40 € / 50 € par cavalier)

DIVERS

Supplément petit groupe

En option

HÉBERGEMENT

Chambre individuelle à l'hôtel à Oulan Bator (2 nuits).

INFOS ÉQUESTRES

Cavalerie

Monture de légende et de conquête, le cheval mongol est petit, énergique et endurant, docile et sociable, parfaitement adapté à la randonnée équestre sur tous les types de terrains. Ce cheval est d'une gentillesse et d'une sociabilité rares. Il ne représente pas de difficulté technique particulière. Certains sont plus vifs que d'autres, mais tous sélectionnés avec attention par notre équipe pour leur comportement.

De nombreux chevaux de réserve pour toujours avoir des montures de qualité.

Niveau équestre & forme physique

MINIMUM TECHNIQUE REQUIS

Cette randonnée à cheval s'adresse aux cavaliers confirmés pouvant monter en extérieur et en terrain varié pendant plusieurs heures.

Cette randonnée n'est pas accessible aux cavaliers de plus de 100 kg, au delà, consultez-nous.

ALLURES

Les allures sont le pas et le trot alternant avec d'inoubliables galops dans les immensités de la steppe. Beaucoup d'allures vives (trots et galops) parfois prolongées.

Les chevaux ne présentent pas de difficulté particulière, certains sont plus vifs que d'autres. Il faut être vigilant aux sacoches et vêtements de pluie (ne jamais s'habiller à cheval), car les chevaux n'y sont pas habitués et peuvent être effrayés.

AUTONOMIE ET PARTICIPATION

Chaque cheval est sellé et desselé par l'équipe mongole.

NIVEAU ET EXPÉRIENCE REQUISE

Il faut être en bonne condition physique pour cette randonnée à cheval en terrains variés.

Une expérience de randonnée équestre sur plusieurs jours est un plus non négligeable, mais n'est pas obligatoire. Les cavaliers qui ne montent pas à cheval régulièrement doivent absolument se remettre en selle avant la randonnée.

Il faut être prêt à s'adapter à une autre équitation et comprendre que les Mongols ont un rapport aux chevaux différent du nôtre. Partir à la rencontre de cultures et de mentalités différentes implique une acceptation de ces différences et leur respect.

Partir en forme est un préalable à la construction d'un véritable échange avec les populations locales: le bien-être est communicatif, tout comme le sourire rompt les barrières dès le premier contact !

Logistique assurée par un véhicule d'intendance.

EQUIPEMENT EQUESTRE

Matériel à prévoir :

Pour les cavaliers mesurant 1m90 et plus, une paire d'étrivière réglable est à prévoir car les étrivières des selles locales sont réglables mais parfois limitées en longueur.

Casque ou bombe fortement conseillé. Pour des raisons de sécurité et d'hygiène, munissez vous de votre matériel.

INFOS PRATIQUES

CONFORT

- 2 nuits en hôtel équivalent à un hôtel 3* à Oulan-Bator, en base chambre double à partager avec salle de bain privative.

- 9 nuits en yourte pour 2 à 4 personnes équipées de lits, matelas, poêle à bois.

Salle de bain/douche à partager, eau souvent chaude.

Une yourte restaurant avec vous accueille pour les repas.

- 1 nuit en yourte dans une famille nomade (sans commodités). Sac de couchage fourni.

REPAS

La nourriture est simple, abondante, le plus souvent à base de produits frais, préparée par un cuisinier et adaptée aux goûts occidentaux.

L'eau :

Prenez garde à ne pas boire d'eau provenant d'une source dont vous n'êtes pas sûrs. L'eau minérale est encore le seul moyen d'éviter les risques de turista et d'autres infections.

Eau embouteillée

CLIMAT

La Mongolie compte plus de 260 jours d'ensoleillement par an !! L'ensemble du pays reçoit très peu de précipitations : une moyenne annuelle de 200 à 350 mm dans le nord, qui décroît en allant vers le sud. Le pays se trouve généralement au cœur d'un système de hautes pressions (anticyclone) qui font que le ciel est très souvent dégagé, les nuages ne couvrent le ciel pratiquement qu'en été. La Mongolie est d'ailleurs parfois surnommée le « pays au ciel bleu ».

Ce pays connaît par contre un climat continental extrême qui s'explique par la configuration géographique du pays, vaste plateau semi-désertique à plus de 1500 mètres d'altitude moyenne.

Les hivers sont longs et rigoureux (d'octobre à avril), avec des températures pouvant descendre jusqu'à - 30° ou -40°C en janvier et en février. On voit souvent de la neige dans le désert de Gobi jusqu'en avril et certains lacs restent gelés jusqu'en juin, et l'hiver commence à pointer son nez fin septembre...

L'été se caractérise par une courte saison des pluies, de mi-juillet à septembre, mais les précipitations sont brèves et peu abondantes, généralement en fin de journée. Les températures sont douces dans le nord du pays et très chaudes dans le Gobi au sud. En raison de l'altitude, les soirées sont fraîches, même en été.

Les vents sont souvent violents, en particulier pendant la courte période du printemps, où ils entraînent des tempêtes de sable. De plus, les changements de temps généralement brutaux peuvent surprendre. Les amplitudes thermiques sont importantes entre le jour et la nuit, il n'est pas rare de passer de - 5°C au lever à + 30°C en plein soleil en automne ou au printemps.

Le pays est aussi sujet au dzud ou zud. Les dzuds blancs correspondent à d'importantes chutes de neige empêchant l'accès aux pâturages et les dzuds noirs, à l'absence de couverture neigeuse protégeant la terre, et provoquant la déshydratation du bétail.

La meilleure période pour voyager en Mongolie se situe entre mai et fin septembre, selon la région choisie.

GUIDE EQUIPE LOCALE

Votre guide sera un interprète local francophone.

En fonction de la taille du groupe, l'équipe est généralement composée : de horsemen nomades qui vous accompagnent tout au long de votre randonnée, d'une cuisinière dès 4 personnes pour vous concocter de bons petits plats et bien entendu d'un chauffeur mongol lui aussi.

TIPS

Il est toujours bien perçu de donner des pourboires quand vous êtes satisfaits du service auprès des guides locaux et du chauffeur du circuit. Que ceux-ci restent tout de même en cohérence avec le niveau de vie du pays, prévoir en moyenne 40 à 50 €, par cavalier.

LISTE EQUIPEMENT

Tête

- Un casque d'équitation : il est fortement recommandé. Les fabricants (GPA, HKM, LAS Helmets, Lamicell, Troxel, Equithème...) proposent aujourd'hui des casques d'équitation ventilés, solides et légers, agréables sous toutes les latitudes. Il existe également des coques de protection à mettre sous votre chapeau (Ranch & Rider, Lexington SafetyProducts) ou des chapeaux casques western (Troxel).
- Casquette ou chapeau pour le soleil (indispensable).
- Un bandana ou foulard ou chèche pour protéger le cou ou le visage de la poussière et du soleil.
- Une paire de lunettes de soleil haute protection.

Buste

- Tee-shirts en coton + chemises à manche longue (pour protection contre le soleil) ou T-shirt en matière technique à séchage rapide.
- 1 polaire légère ou équivalent.
- 1 polaire chaude ou équivalent.
- 1 veste de type Goretex (imperméable et respirant).

Jambes

- 1 à 2 culottes d'équitation, ou jeans ou longues chaps en cuir, c'est vraiment selon vos habitudes.
- 1 pantalon de rechange (randonnée ou équivalent/ Eviter le jean car sèche difficilement).

- Éventuellement un sur-pantalon de type Goretex (imperméable et respirant).
- 1 collant ou équivalent pour les nuits.
- 1 maillot de bain peut-être utile (baignade dans les lacs, toilette en bord de rivière).
- Sous-vêtements non irritant en matière facilement séchante.

Pieds et Mains

- 1 paire de chaussures de marche légères avec chaps ou boots avec des mini-chaps spécifique pour l'équitation.
- 1 paire de chaussures imperméables ou bottes (très appréciées en cas de pluie et aussi le matin au camp, rosée souvent abondante).
- Plusieurs paires de chaussettes.
- 1 paire de gants pour se protéger du soleil, du froid et des frottements.

Divers

- Sac de voyage 60 - 80 litres, de préférence un sac souple (ouverture frontale ou sac à dos).
- 1 gourde de 1,5 litres ou 2 équivalentes.
- Lampe frontale, piles et ampoules de rechange.
- Nécessaire de toilette (lingettes biodégradables pour remplacer l'eau, micropur...).
- Un couteau suisse ou équivalent (en soute!!).
- Un cordon pour tenir vos lunettes.
- Des boules 'quies' peuvent être utiles pour ceux qui auraient le sommeil léger en colocation sous tente.
- Sac à dos de 25-30 litres en cabine.
- Appareil photo (vous devez être autonome en batterie et carte mémoire).
- Une paire de tongs pour les douches dans les camps de yourte.

Petits trucs à cheval

- Crème apaisante bien utile aux recoins de votre intimité irrités par de longues heures à cheval.
- Un peau de mouton peut en général s'adapter aux selles utilisées en Mongolie (selle d'arme kazak).
- Rien sur le dos, tout dans votre veste ou une banane ventrale: stick à lèvres, crème solaire, passeport, petit appareil photo ou mini caméra (étanche), cordelettes, lunettes... plus accessible que les fontes.
- Le sac à dos à cheval n'est pas autorisé.
- Les cavaliers de 1m90 et + apprécieront une paire d'étrivière réglable (étrivières des selles locales sont réglables mais parfois limitées en longueur).

Pharmacie

Par précaution, indiquez vos allergies aux médicaments dans votre pharmacie.

- Médicaments personnels.
- 1 Antibiotique à large spectre.
- Aspirine ou doliprane.
- Anti diarrhéiques.
- Crème solaire à forte protection pour les lèvres et la peau.
- Collyre.
- Crème hydratante + stick à lèvres.
- Un rouleau de sparadrap.
- Une bande élastique adhésive de 10 cm de large.
- Une boîte de pansements adhésifs.
- Pochettes de désinfectants prêtes à l'emploi.
- Pastilles de Micropur ou Hydroclonazone pour désinfecter l'eau.
- Une crème et un spray anti moustique
- 1 tire-tique

Informations générales

• La compagnie aérienne autorise un seul sac en soute par passager. Prenez garde à ne pas dépasser ce poids, car vous pourriez avoir à régler à l'enregistrement les kg excédentaires.

• Les bagages cabines sont limités à 7 kg (dimensions maximales de 56 cm x 45 cm x 25 cm), ils ne doivent contenir aucun objet coupant (couteau, ciseaux, lime, coupe-ongles, etc.) et la quantité de liquide autorisée par passager est limitée à 100 ml par contenant. Il est recommandé en revanche d'y mettre appareil de photos, lunettes, médicaments et autres objets dont on ne pourrait se passer en cas de perte (momentanée) du bagage.

• En cas de perte de vos papiers, nous vous conseillons de ranger une copie de votre passeport dans un endroit différent des originaux.

• Si, afin de partir " léger ", vous lavez vos vêtements en cours de voyage, privilégiez les lessives biodégradables.

• Prenez de quoi rassembler vos déchets toxiques (piles, aérosols, batteries, tubes de pommade, emballage de pellicules photo...) afin de les ramener en France où le tri est bien fait et efficace. Un conseil : évitez au maximum d'emmener les emballages du matériel ou équipement que vous auriez acheté

avant de partir... Toujours cela en moins à ramener en France.

• Respect et image : Avant de prendre la photo d'une personne, demandez lui en toujours l'autorisation. D'une manière plus générale, il s'agit afin d'établir une relation agréable et respectueuse, de toujours se mettre à la place de son interlocuteur.

VISA & SANTÉ

Formalités

- INFORMATION AU 06/05/2022 -

Les Français doivent être munis d'un visa pour entrer en Mongolie. De nombreux types de visa différents sont disponibles, selon les conditions de séjour. Des visas multiples entrées peuvent également être délivrés. Un e-visa est dorénavant disponible pour les ressortissants français. Le visa apposé sur un passeport ou le e-visa, accordé en amont du voyage, est nécessaire afin de pouvoir se présenter au contrôle d'immigration à l'entrée du territoire mongol. Le visa le plus courant demeure le visa touristique de catégorie K2 (tourisme), dont l'extension est possible sur place pour 30 jours. La liste des pays dans lesquels le e-visa est disponible est consultable sur le site suivant www.evisa.mn, site sur lequel vous pouvez faire la demande de visa électronique.

ATTENTION : Si votre obtention du visa électronique échoue à cause d'une carte bancaire, nous vous recommandons d'obtenir un visa DIRECTEMENT auprès de l'Ambassade. Comme le système de visa électronique est nouveau, il peut y avoir quelques problèmes dans certains cas.

Conditions d'obtention pour le visa auprès de l'Ambassade :

Tout dossier de demande de visa doit comporter les pièces justificatives suivantes :

Passeport valable avec une validité supérieure à 6 mois à partir de la date de fin de séjour en Mongolie et avec au minimum 2 pages vierges ;

- Formulaire signé et complété Application Form avec une photo d'identité récente /3.5 x 4.5 cm/ ;
- Réservation d'un moyen de transport précisant la date d'arrivée et de sortie de la Mongolie ;
- Confirmation d'un hébergement / voir les détails/ ;
- Paiement des frais de visa / Frais / par virement /Confirmation de paiement imprimée /, par chèque ou par carte bancaire;

Où et comment obtenir un rendez-vous pour la délivrance d'un visa ?

Nous vous rappelons nos horaires pour les dépôts des dossiers de visas :

Du lundi au vendredi, 09h30-12h30 /sauf les jours fériés mongols/

Afin de faciliter votre déplacement et réduire le temps d'attente dans notre service, nous vous invitons à prendre rendez-vous en cliquant ici <https://ambassademongolie.simplybook.asia/v2/>

Accueil téléphonique uniquement à partir de 14h00 : appelez le 01.46.05.23.18 puis appuyez sur la touche 2 puis sur la touche 1.

Courriel: visa@ambassademongolie.fr

L'entrée du service des visas se situe au :

34, rue du Château 92100 Boulogne-Billancourt

Si vous envoyez votre dossier par courrier recommandé, veuillez joindre impérativement l'enveloppe de retour libellée à votre nom, votre adresse et pré-affranchie au tarif lettre recommandée.

L'Ambassade ne sera pas tenue responsable en cas de perte par la poste.

L'adresse postale de la réception des dossiers par courrier :

Ambassade de Mongolie

Service des Visas

5 avenue Robert Schuman

92100 Boulogne-Billancourt

CONSEILS POUR L'OBTENTION DU VISA

Le visa est valable 90 jours à partir de la date d'octroi et autorise 30 jours de séjour à partir de la date d'arrivée et avant l'expiration de la validité du visa.

Les informations mentionnées ne sont qu'indicatives pour les ressortissants Français.
Elles peuvent être sujettes à modification sans préavis de la part des autorités concernées.
Il est donc prudent de les vérifier auprès du consulat systématiquement avant votre départ.

ADRESSES DES CONSULATS

- Agence de l'immigration, de la naturalisation et des étrangers
Buyant Ukhaa
Khan Uul District
Oulan-Bator
Tél. : +1900-18-82 / +976-7
Fax :
- Ambassade de France en Mongolie
3, avenue de la Paix
quartier 1 - district de Chingeltei PO Box 687
Oulan Bator
Tél. : +976 (11) 32 45 19
Fax :
contact@ambafrance-mn.org
- Ambassade de Mongolie en France
5, avenue Robert-Schuman
92100 Boulogne-Billancourt
Tél. : 01.46.05.28.12
Fax : 01 46 05 30 16
info@ambassademongolie.fr
- Ambassade de Mongolie en Belgique
Avenue Besme 18
Foret
1190 Bruxelles
Tél. : +32 (0) 2 344 69 74
Fax : +32 (0) 2 344 32 15
brussels@embmongolie.be

Santé

Recommandations sanitaires :

Avant votre départ, nous vous conseillons de consulter votre médecin, qui seul pourra vous fournir des indications fiables sur votre état de santé général, et qui fera un point sur vos vaccinations habituelles ainsi que sur les vaccinations recommandées pour votre destination.

Sur les sites suivants, vous trouverez des conseils à suivre avant votre départ

O.M.S - <http://www.who.int/fr/>

Institut de veille sanitaire - <http://www.invs.sante.fr/>

Institut Pasteur - <http://www.pasteur.fr>

La majorité des hôpitaux ont un service pour les maladies infectieuses et tropicales. Pour plus d'informations, veuillez consulter celui le plus proche de chez vous.

La responsabilité de Cheval d'Aventure ne saurait être engagée dans le cas où vous devriez rentrer en France à cause du non respect de ces obligations personnelles de santé.

Pour ce pays :

Pas de vaccination obligatoire.

Hépatite A et Typhoïde sont recommandés.

Etre à jour dans vos vaccinations courantes: Polio, Tétanos, BCG, etc....

Attention aux chiens, qui peuvent être dangereux ou malades (rage).

Une pharmacie personnelle est recommandée.

Information COVID19 au 05/05/2022 :

À compter du 14 février 2022, le gouvernement mongol lève les restrictions sanitaires lors de l'entrée sur le territoire mongol.

Les voyageurs arrivant en Mongolie ne sont plus tenus d'effectuer un test PCR ou un test antigénique Covid-19, ni d'avoir un schéma vaccinal complet contre la Covid-19. Les passagers doivent remplir un formulaire médical à leur arrivée au poste de contrôle frontalier.

Assurance

Vous devez absolument être assuré en assistance et rapatriement pour participer à nos voyages.

Nous vous proposons une assurance MULTIRISQUES comprenant l'annulation, l'interruption et l'assistance rapatriement pour tous les pays du monde où nous voyageons. En cas d'incident au cours du voyage, les accompagnateurs connaissent bien les procédures de rapatriement ou d'assistance. Leur mise en jeu est ainsi largement facilitée.

Si vous ne souscrivez pas notre assurance MULTIRISQUES, nous vous demandons de signer une décharge de responsabilité et de vérifier que vous êtes assurés par ailleurs. Vérifiez les garanties souscrites et les processus de déclenchement, emportez avec vous le numéro de téléphone d'urgence de votre assurance.

Enfin, faire une liste chiffrée du contenu de votre sac peut également être une bonne précaution en cas de destruction ou de perte de celui-ci !