



# Cheval d'Aventure

VOYAGES À CHEVAL & TRADITIONS ÉQUESTRES DEPUIS 1972

2 rue Vaubecour - 69002 Lyon (France)

+33 (0)4 82 53 99 89

infos@cheval-daventure.com

Informations au 21/02/2026

## Légendes d'Automne

### CANADA OUEST

Partez pour un **séjour à cheval à l'automne au Canada** pour découvrir les Rocheuses sous leurs plus belles couleurs, celles de l'été Indien. **Randonnez à cheval au Canada** entre montagnes, vallées et rivières et laissez-vous emporter par la beauté de la nature environnante. Séjournez pendant votre **randonnée dans un ranch** familial et goûtez à l'hospitalité canadienne ! Une randonnée équestre canadienne fabuleuse au cœur d'une nature riche et préservée !

<b>Séjour Equestre</b>	 <b>8 jours (5 à cheval)</b>	 <b>À partir de 2 690 €</b>		En famille à partir de 10 ans
------------------------	---	--	---	----------------------------------



### ITINÉRAIRE

#### Les points forts

- Découvrir les panoramas époustouffants des Rocheuses pendant l'été indien, alors que les trembles se parent de leur dorure et que la neige saupoudre les hauts sommets environnants
- L'accueil chaleureux et familial de Neil dans son ranch
- La variété de la faune locale rencontrée tout au long de la randonnée: wapitis, cerfs de Virginie, castors, chèvres des montagnes, rapaces, et avec un peu de chance un ours !
- Une cavalerie exceptionnelle au pied sûr, endurante et à l'écoute.
- Séjour en ranch disponible toute l'année, à la date de votre choix !

#### Jour 1 — EUROPE - CALGARY

 Ranch Kananaskis

Vol Europe - Calgary (décalage de Paris - 8 h, vol non inclus, devis sur simple demande). Accueil à l'aéroport à 16h par votre guide et transfert au ranch - environ 1h de trajet. Installation dans votre chambre puis rencontre avec l'équipe du ranch. Vous profitez d'un premier dîner de bienvenue pour faire connaissance avec le groupe. Nuit au ranch.

#### Jour 2 — WHISKEY RIDGE - 4h à cheval

 Ranch Kananaskis

Après un petit déjeuner pris au ranch, vous faites connaissance avec votre monture de la semaine. Vous préparez votre monture, assisté si besoin d'un wrangler et un petit tour de mise en selle en carrière vous est proposé pour vous habituer à votre cheval et si nécessaire à la monte western.

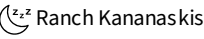
Puis, votre guide vous mène vers Whiskey Ridge, premier panorama sur les Rocheuses ! Pique-nique en cours de randonnée. Retour au ranch dans l'après midi pour un moment de détente ou une balade pédestre à travers la forêt de trembles qui borde le ranch. Dîner au ranch avant une bonne nuit de sommeil.

### Jour 3 — BRAGG CREEK - 4h à cheval



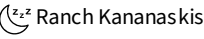
Ce matin, vous chevauchez vers les contreforts des Rocheuses, à l'ouest du typique et charmant village de Bragg Creek. Vous aurez peut être la chance d'apercevoir chèvres des montagnes, wapitis ou cerfs qui ont élu domicile dans ces majestueuses forêts. Vous laissez les chevaux brouter pendant que vous prenez le pique-nique à l'abri des trembles. Vous poursuivez ensuite votre randonnée entre collines et sous-bois. Arrivés au village de Bragg Creek , une petite pause vous permet de visiter le hameau avant de retourner au ranch pour le dîner. Jodie vous concocte chaque soir de bons plats préparés avec des produits locaux. Nuit au ranch.

### Jour 4 — NORTH FROK - 23 km à cheval, 4h30 environ



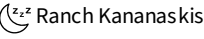
Ce matin, vous vous enfoncez dans la forêt de trembles, dont les couleurs à l'automne sont époustouflantes! Vous chevauchez au cœur de l'été indien, profitant de vues magnifiques sur les célèbres montagnes Rocheuses qui se dressent en toile de fond. Cette randonnée emprunte une boucle au sud-ouest du ranch et vous permet de mesurer la splendeur du Canada à cette période! Retour au ranch pour le dîner et la nuit.

### Jour 5 — ELBOW VALLEY - 5h à cheval



Ce matin, après un bon petit déjeuner pris au ranch, vous chargez les chevaux dans le camion car le point de départ de la randonnée du jour est situé plus loin dans la montagne. Vous explorez aujourd'hui la partie supérieure de Elbow Valley, où vous randonnez sur de superbes prairies d'altitude et longez des sommets de plus de 3 000m d'altitude. Traversée de petits ruisseaux glacés en cours de route. Pique-nique panoramique pour apprécier la beauté des lieux, qui ont été le décor de nombreux films comme The Revenant et Brokeback Mountain. Retour au ranch dans l'après-midi pour un bon et copieux dîner tous ensemble. Nuit au ranch.

### Jour 6 — POWDERFACE RIDGE - 5h à cheval



Après le petit déjeuner, vous préparez les chevaux et partez pour votre dernier jour d'exploration dans les Rocheuses. Votre guide a gardé le meilleur pour la fin! Vous grimpez aujourd'hui sur Powerface Ridge, un point culminant de la région qui vous offre depuis son sommet une vue panoramique à couper le souffle sur les vallées et montagnes qui vous entourent. Vous avez vue sur des centaines de kilomètres à la ronde. Fin de journée au ranch où un dîner d'adieu vous est servi, l'occasion d'échanger autour de la semaine passée ! Dernière nuitée au ranch.

### Jour 7 — RANCH - CALGARY- EUROPE

Dernier petit déjeuner en compagnie des cowboys, puis transfert vers l'aéroport aux alentours de 9h30. Arrivée à l'aéroport de Calgary vers 11h00. Vol retour pour l'Europe. (prévoir un vol qui décolle après 14h00) Repas et nuit à bord.

### Jour 8 — EUROPE

Arrivée en Europe dans la matinée.

DATES & PRIX			
DÉPART	RETOUR	PRIX HORS VOL	STATUT
27/09/2026	04/10/2026	2 690 €	Complet
25/09/2027	02/10/2027	2 860 €	Ouvert

### Remarques sur nos prix

- Les tarifs ci-dessus correspondent au séjour hors aérien par personne en chambre double standard. Nous pouvons réserver vos vols sur simple

demande. Nous consulter.

- Les groupes sont composés de 4 à 8 cavaliers internationaux. L'accompagnement est anglophone. Un bon niveau d'anglais est demandé pour participer à ce voyage

Pas d'option chambre individuelle sur ce voyage, en cas d'inscription seul, partage de chambre obligatoire

- Les enfants, accompagnés d'un adulte, sont les bienvenus à partir de 10 ans - à condition d'avoir le niveau équestre requis et de pratiquer régulièrement l'équitation.

- Cette randonnée n'est pas accessible aux cavaliers de plus de 100 kg. Une exception peut être faite jusqu'à 105 kg pour des cavaliers expérimentés et pratiquant très régulièrement l'équitation.

#### AVERTISSEMENT

Le parcours peut être modifié pour des raisons de sécurité, de météo, de météo ou d'imprévu. Des événements indépendants de notre volonté peuvent modifier les parcours : routes coupées, fleuves en crue, sécheresse, grèves, fêtes locales... Cheval d'Aventure, ses partenaires, ses accompagnateurs, ainsi que ses guides locaux mettront toujours tout en œuvre pour apporter la meilleure solution, même en modifiant le parcours. Les noms des hébergements sont donnés à titre d'information. En fonction des disponibilités, ils pourront être modifiés et remplacés sans préavis par un autre hébergement de même catégorie.

## Notre prix comprend

---

### ACCOMPAGNATEURS

---

L'encadrement par un chef d'expédition local anglophone à cheval

### EQUIPE LOGISTIQUE

---

Une équipe de wranglers en charge du ranch et des chevaux  
1 cheval par cavalier

### TRANSPORTS INTÉRIEURS

---

Transferts aéroport aller et retour : Calgary-ranch le dimanche à 16h et ranch-Calgary le samedi à 9h30

### MODE D'HÉBERGEMENT

---

6 nuits en guesthouse dans le ranch

### REPAS

---

Pension complète du dîner du J1 au petit déjeuner du J7

## Notre prix ne comprend pas

---

Assurance rapatriement et annulation "multirisques" sans risques épidémies : 3,8% du prix de votre voyage.

Assurance Annulation et interruption de séjour : 2,8% du prix de votre voyage.

Assurance complémentaire carte bancaire (gold, visa premier...) : 2,1% du prix de votre voyage.

Frais d'inscription obligatoires : 15 euros par personne

### DIVERS

---

Pourboires équipes locales : environ 10% du séjour

### REPAS

---

Boissons et extras personnels - prévoir du cash pour faire acheter à Dewy bières et vin pour l'intendance

Le déjeuner du J7 à Calgary en fonction de l'heure de votre vol retour

### TRANSPORTS

---

Les vols

## En option

---

## HÉBERGEMENT

Chambre simple

## INFOS ÉQUESTRES

### Cavalerie

La cavalerie du ranch se compose actuellement de 37 chevaux. De races très variées (chevaux canadiens, quarter horse, croisés percherons et Paint, poney Welsh, chevaux arabes...) il y en a pour tous types de cavaliers! Bien adaptés au terrain parfois exigeant de la région, ils ont un bon mental et surtout le pied sûr!

### Guide & équipe locale

Votre guide, Neil, est passionné de sa région. Il se fera un plaisir d'échanger avec vous sur son beau pays et ses chevaux!

Sa philosophie? Le respect des chevaux, et de la nature grandiose qui l'entoure! Lors des campements, ils font le maximum pour limiter leur impact sur l'environnement et préserver les générations futures.

Il a fondé son ranch en 1991 pour étancher sa soif d'aventures et de nature. C'est avant tout un passionné d'Histoire et un homme de cheval.

Undine, la femme de Neil l'a rejoint en 2004 et s'occupe de la partie guesthouse et de l'entraînement des chevaux.

Le reste de l'équipe est composé de membres de la famille, ou de cavaliers amoureux de nature qui sont désormais partie intégrante de la famille!

### Niveau équestre & forme physique

#### MINIMUM TECHNIQUE REQUIS

Être à l'aise aux trois allures, en grand extérieur et terrain accidenté. Niveau intermédiaire à confirmé: il faut savoir trotter enlevé et galoper en groupe en gardant le contrôle de son cheval.

Cette randonnée n'est pas accessible aux cavaliers de plus de 100 kg. Certains chevaux sont plus porteurs et l'équipe peut accepter un cavalier jusqu'à 105 kg, en revanche celui-ci doit être un cavalier expérimenté montant à cheval très régulièrement et pouvant monter et descendre de cheval sans aide et sans assistance durant la randonnée sans montoirs naturels.

Les enfants accompagnés et sous réserve d'un très bon niveau sont acceptés dès 10 ans. Les mineurs non accompagnés autonomes sont acceptés dès 16 ou 17 ans.

#### ALLURES

L'allure de base est le pas, quelques trots et de bons galops dès que le terrain le permet, dans les prairies d'altitude et sur les pistes forestières. 80% de la randonnée se fait au pas.

#### AUTONOMIE ET PARTICIPATION

Vous pansez, sellez et préparez votre cheval (équipement western). L'équipe de wranglers est toujours à disposition pour aider ou superviser si besoin, surtout le premier jour ou on vous montrera un peu comment seller western si vous n'êtes pas familier avec cette monte.

Expérience du camping souhaitée

#### NIVEAU ET EXPÉRIENCE REQUISE

Bonne endurance. Le terrain est parfois très accidenté avec des dénivelés importants. Il vous faut parfois mettre pied à terre sur certains passages difficiles et être capable de remonter sans assistance et sans montoir en pleine nature. Dans les montagnes Rocheuses le temps est toujours imprévisible : de chaud et ensoleillé à froid et humide, voire pluvieux.

Expérience du camping souhaitée

Le ranch se situe à 1340m d'altitude, et les altitudes rencontrées pendant la randonnée varient jusqu'à 2 000m.

Une expérience de randonnée sur plusieurs jours est un plus, mais n'est pas obligatoire. Les cavaliers ne montant pas régulièrement doivent se remettre en selle avant le départ.

Un bon niveau d'anglais est demandé pour participer à ce voyage

Une expérience du camping est demandée

## EQUIPEMENT EQUESTRE

Sellerie western, Sacoques

Les casques ou bombes sont obligatoires.

Pour des raisons de sécurité et d'hygiène, munissez vous de votre matériel.

## INFOS PRATIQUES

### CONFORT

Le ranch comporte 5 chambres et peut accueillir jusqu'à 10 cavaliers. 2 chambres ont un grand lit double (king size), dont une qui peut se convertir en chambre triple, 1 chambre est composée de 2 lits doubles et les 2 dernières chambres sont des chambres doubles classique (lit 140 cm). Dans l'espace commun vous retrouverez un grand salon avec salle à manger, une cuisine équipée, 2 salles de bain partagées entre les cavaliers. A noter: pas de TV au ranch, et réseau téléphonique cellulaire limité. Wi-fi gratuit (satellite) disponible ainsi que radio. Les serviettes de toilette sont incluses.

### REPAS

Tous les repas sont fait maison par Jodie, à base d'ingrédients frais. Les repas sont servis de façon conviviale, tout le monde partage la même grande table.

Si vous avez un régime particulier ou des allergies alimentaires, merci de le préciser dès la réservation : les menus peuvent être adaptés : menus végétariens, sans lactose et sans gluten (supplément de 15 \$ par jour pour un menu sans gluten)

L'alcool n'est pas inclus au ranch. Un frigo avec bières locales et cidres est à disposition dans la salle à manger. Chacun se sert et règle ses consommations au ranch.

### CLIMAT

Calgary jouit d'un climat continental avec des hivers longs mais très variables et des étés courts et chauds.

Le climat est très influencé par l'élévation de la ville et la proximité des montagnes Rocheuses.

Calgary connaît des températures de jour d'été au-dessus de 30 °C environ quatre jours par année.

Les soirs d'été peuvent être plutôt froids ; le minimum moyen en été est de 8 °C et le gel peut arriver dans n'importe quel mois de l'année.

La plus grande partie des précipitations tombent de mai à août ; le mois de juin connaît les plus fortes pluies en moyenne.

L'automne est la période la plus sèche. Les moyennes se situent à cette période aux environs de 20°C. Les températures la nuit chutent en revanche fréquemment sous la barre des 0°C.

Bien que les hivers froids de Calgary puissent être très inconfortables, le vent chaud et sec, appelé « Chinook », souffle de façon régulière sur la ville depuis l'océan Pacifique durant les mois d'hiver.

Ces vents ont parfois fait monter la température de plus de 15 °C en quelques heures, et peuvent durer plusieurs jours.

Plus de la moitié des jours d'hiver ont une température maximale au-dessus de 0 °C. À l'occasion, la température en hiver peut même s'approcher de 20 °C.

La température tombe sous -30 °C cinq jours par an en moyenne ; toutefois, les périodes de froid extrême ne durent pas très longtemps en général.

### TIPS

Au Canada, les pourboires, ou "gratuities" sont assez officialisés. Pour la restauration ou le service, la coutume est de laisser environ 10 à 15%.

La plupart des cavaliers laissent entre 100 et 150\$ à l'équipe de wrangler pour l'ensemble du séjour.

### LISTE EQUIPEMENT

Liste à moduler en fonction de votre date de départ. Prévoir des vêtements chauds pour les périodes d'intersaisons. Attention, même en été, lors des sorties à cheval en montagne, le temps peut être très variable, et les intempéries sont toujours possibles. Toujours emmener une couche chaude et une couche imperméable.

#### Tête

- Un casque d'équitation : il est obligatoire. Les fabricants (GPA, HKM, LAS Helmets, Lamicell, Troxel, Equithème...) proposent aujourd'hui des casques d'équitation ventilés, solides et légers, agréables sous toutes les latitudes. Il existe également des coques de protection à mettre sous votre chapeau (Ranch & Rider, Lexington Safety Products) ou des chapeaux casques western (Troxel).
- Casquette ou chapeau lorsque vous n'êtes pas à cheval
- Un bandana, une écharpe ou foulard ou chèche pour protéger le cou ou le visage de la poussière et du soleil

- Une paire de lunettes de soleil haute protection
- Un bonnet en laine pour les matinées et soirées fraîches

#### Buste

- Sous-vêtements thermiques
- Tee-shirts en coton + chemises à manches longues (pour protection contre le soleil) ou T-shirt en matières techniques à séchage rapide.
- 1 polaire légère ou équivalent
- 1 polaire chaude ou équivalent + 1 polaire de rechange
- 1 veste chaude de type Goretex ou manteau chaud (imperméable et respirante) ou un manteau chaud + VETEMENT DE PLUIE LONG IMPERATIF (pas de poncho)

#### Jambes

- 2 culottes ou jean d'équitation + éventuellement longues chaps en cuir
- 1 pantalon de rechange (randonnée ou jean ou équivalent)
- 1 pantalon de type Goretex (imperméable et respirant)
- 1 pyjama
- Sous-vêtements en coton ou en synthétique non irritant

#### Pieds et Mains

- 1 paire de chaussures pour l'équitation : bottes de cowboy avec chaps ou boots d'équitation avec des mini-chaps, avec talonnette obligatoire pour la sécurité
- 1 paire de chaussures imperméables ou bottes de pluie
- Plusieurs paires de chaussettes épaisses
- 1 paire de gants pour se protéger du soleil, du froid et des frottements

#### Petits trucs à cheval

- Crème apaisante bien utile aux recoins de votre intimité irrités par de longues heures à cheval.
- Le sac à dos à cheval n'est pas autorisé, tout dans votre veste ou une banane ventrale: stick à lèvres, crème solaire, passeport, petit appareil photo ou mini caméra (étanche), cordelettes, lunettes... plus accessible que les fontes.

#### Divers

- Nécessaire de toilette
- Des boules 'quies' peuvent être utiles si vous partagez votre chambre
- Appareil photo
- Une paire de jumelles éventuellement

#### Pharmacie

Par précaution, indiquez vos allergies aux médicaments dans votre pharmacie.

- Médicaments personnels
- 1 Antibiotique à large spectre
- Aspirine ou doliprane
- Anti diarrhéiques
- Crème solaire à forte protection pour les lèvres et la peau + baume hydratant pour les lèvres
- Collyre
- Crème hydratante
- Un rouleau de sparadrap
- Une bande élastique adhésive de 10 cm de large
- Une boîte de pansements adhésifs
- Pochettes de désinfectants prêtes à l'emploi
- Pastilles de Micropur ou Hydroclonazone pour désinfecter l'eau
- Une crème et un spray anti moustique
- Des Compeed pour les ampoules.

Spécifique altitude : Aspegic 1000, Duxil... pour maux de tête persistants dus à l'altitude, somnifère léger, Diamox ou Aldactazine en comprimés (sur prescription médicale, à n'utiliser que sur l'avis de votre médecin).

Équipement fourni par notre équipe locale:

- Gourde
- 1 paire de sacoches de selle

#### Informations générales :

- La compagnie aérienne autorise un seul sac en soute par passager. Prenez garde à ne pas dépasser ce poids, car vous pourriez avoir à régler à

l'enregistrement les kg excédentaires.

- Les bagages cabines sont limités à 7 kg (dimensions maximales de 56 cm x 45 cm x 25 cm), ils ne doivent contenir aucun objet coupant (couteau, ciseaux, lime, coupe-ongles, etc.) et la quantité de liquide autorisée par passager est limitée à 100 ml par contenant. Il est recommandé en revanche d'y mettre appareil de photos, lunettes, médicaments et autres objets dont on ne pourrait se passer en cas de perte (momentanée) du bagage.
- Pendant la randonnée, nous vous demandons cependant de ne pas excéder 15 Kg de bagage par personne de manière à ne pas trop encombrer la logistique.
- En cas de perte de vos papiers, nous vous conseillons de ranger une copie de votre passeport dans un endroit différent des originaux.
- Si, afin de partir " léger ", vous lavez vos vêtements en cours de voyage, privilégiez les lessives biodégradables.
- Prenez de quoi rassembler vos déchets toxiques (piles, aérosols, batteries, tubes de pommade, emballage de pellicules photo...) afin de les ramener en France où le tri est bien fait et efficace. Un conseil : évitez au maximum d'emmener les emballages du matériel ou équipement que vous auriez acheté avant de partir... Toujours cela en moins à ramener en France.

## TOURISME RESPONSABLE

Voici nos 6 conseils pour un voyage responsable :

1. **Voyagez léger** : Le poids des valises impacte négativement les émissions de CO2 du kérosène et de l'essence.
2. **Supprimez le plastique** : Emmenez votre gourde réutilisable préférée. Un mug et des couverts durables pour les nuits en tente ou pendant votre vol.
3. **Préservez la nature** : Prévoyez une "poubelle de voyage" pour vos déchets pendant la randonnée. Laissez les plantes à leur place, elles sont plus belles ainsi, observez la faune à distance pour ne pas les déranger. Utilisez des produits cosmétiques biodégradables, afin de protéger votre peau et l'environnement.
4. **Faites du tourisme éthique** : refusez de prendre part à toute activité offrant un exploitant les animaux sauvages (spectacles, caresses avec touristes, etc.) .
5. **Soutenez les populations locales** : découvrez leur culture, respectez leurs coutumes, achetez des souvenirs locaux.
6. **Partagez !** sensibilisez votre entourage au tourisme responsable

Pour plus d'informations, retrouvez notre article détaillé sur [le Mag](#) .