






## Grand tour d'Israël à cheval

### ISRAËL

Partez pour une **randonnée à cheval en Israël** intense et complète. C'est une aventure avec d'intensives chevauchées à travers les magnifiques paysages de la plaine de Menashe, de la chaîne du Carmel et de la vallée de Jezréel. Vous montez sur les majestueux Monts Tabor et Carmel, explorez les ruines de Tel Meggido, le site d'Armageddon et nagez avec les chevaux dans la mer de Galilée et le Jourdain. Vous apprenez à connaître les différents groupes ethniques de cette région, notamment les charmants Druzes et les Circassiens. Cette **randonnée à cheval en Israël** vous permet de visiter à pied Nazareth et la vieille ville de Jérusalem avec leurs marchés colorés.

<b>Randonnée Équestre</b>	 <b>9 jours (6 à cheval)</b>	 <b>À partir de 3 145 €</b>	
---------------------------	---	--	---



### ITINÉRAIRE

#### Les points forts

- Découverte des différentes régions d'Israël
- Randonnée itinérante alliant culture et nature
- Chevauchée dans le désert de Judée
- Baignade dans la vallée du Jourdain
- Visites de Nazareth et Jérusalem
- Équitation western avec une belle cavalerie
- Yair, votre guide, partagera avec vous sa passion pour la culture et les différentes religions de son pays ainsi que son amour pour les chevaux

#### Jour 1 — EUROPE - ISRAEL

Vol pour Tel Aviv (non inclus dans les tarifs mentionnés ci-après, nous le réservons sur simple demande de votre part). Rendez-vous à l'aéroport vers 16h20 pour le transfert en Galilée. Après les présentations et informations sur la randonnée, suivies d'un dîner, vous pourrez participer à une conversation enrichissante sur l'histoire d'Israël. Nuit dans un confortable gîte, dans un village "Moshav".

#### Jour 2 — KFAR KISH - MONT TABOR - NAZARETH - 18km à cheval

Première journée de randonnée et découverte des magnifiques paysages de Galilée. Après l'attribution des chevaux, vous quittez les écuries et longer les affluents de la rivière Tabor, en passant par Kfar Kish. Vous finissez par le cours d'eau Tabor et visitez Tel Rechesh où, selon certaines sources, une partie des écuries légendaires du roi Salomon aurait été localisée. Ensuite, vous galopez dans les vergers d'amandiers et les champs pour revenir aux écuries. Après une courte pause, en véhicule direction le mont Tabor pour visiter la basilique de la Transfiguration. Ensuite, visite à pied des lieux saints et des marchés de Nazareth. Vous apprécierez les sites, les arômes et les goûts uniques de cette ville fascinante. Un délicieux dîner sera servi dans un authentique village bédouin. Nuit en gîte

## Jour 3 — VALLEE DU JOURDAIN - 22km à cheval

La journée commencera par une promenade le long des ruisseaux puis direction le belvédère de Mitzpe Ayloat pour une vue imprenable sur la vallée du Jourdain. Vous traversez ensuite au galop la fertile vallée du Jourdain et ensuite le Jourdain avec les chevaux (en été, vous nagez avec eux dans le fleuve). Puis vous vous rendez au kibboutz Degania, le premier kibboutz au monde. Vous découvrez alors un mode de vie unique. Nuit dans un gîte.

## Jour 4 — MONT CARMEL - TEL MEGIDDO - 21km à cheval

La splendide région du Mont Carmel est le lieu de cette journée pleine d'aventure. Vous changez de monture et quittez les écuries de Ramot Menash. Vous chevauchez vers l'Ouest à travers la magnifique forêt du Mont Horshan, verte toute l'année. Puis direction le Sud pour la source Tzabarin, célèbre à l'époque romaine. Vous passez par le village d'Amikam avant de rejoindre les écuries. Dans l'après-midi, vous vous dirigez en voiture vers Tel Megiddo, le prétendu site d'Armageddon - la bataille épique associée à la fin des temps. Cité autrefois importante sur une ancienne route commerciale, il ne reste aujourd'hui que des vestiges qui témoignent des peuples qui ont habité ce site pendant des siècles. Nuit au kibboutz Dalia.

## Jour 5 — PARC RAMOT MENASHE - 25km à cheval

Dans la matinée, vous parcourez les collines et les bosquets du parc national de Ramot Menashe. Sur le chemin du retour, vous vous arrêtez pour explorer une grotte utilisée pour l'entraînement en 1947 par le Palmach, unité de combat d'élite de l'armée souterraine Hagannah. Vous êtes ensuite conduits à El-Muharrakah, le lieu où le prophète Élie aurait massacré les prophètes de Baal. Les vues sont aussi étonnantes que les histoires bibliques. Vous finissez par la visite du monastère des Carmélites. Repas traditionnel dans le village druze d'Osafia. Nuit au kibboutz Dalia.

## Jour 6 — JERUSALEM - Pas d'équitation

Cette journée est dédiée à Jérusalem. Vous empruntez la Via Dolorosa, le chemin emprunté par Jésus pour se rendre à la crucifixion pour vous rendre dans la vieille ville. Vous visitez ensuite les lieux saints des trois religions monothéistes. Repas typique israélien à base de houmous puis route pour le désert de Judée afin de passer la nuit dans un camp avec douches chaudes, wifi and excellente nourriture. Vous dormez dans un sac de couchage sur un matelas.

## Jour 7 — DESERT DE JUDEE - 19km à cheval

Tôt le matin, début de l'aventure dans le désert : vous chevauchez dans les vastes plaines élevées du Nord du désert de Judée et rejoignez les falaises surplombant la mer Morte. Puis vous prenez la direction de l'Ouest au grand galop pour atteindre les pâturages où le roi David avait l'habitude de marcher avec ses moutons. Retour au camp avant d'aller au monumental site de Masada. Activité surprise l'après-midi. Sous le ciel étoilé du désert, vous vous assoirez autour d'un feu de camp et vous détendrez après cette riche journée.

## Jour 8 — DESERT DE JUDEE - MER MORTE - 27km à cheval

Une autre journée dans l'exaltant désert de Judée vous attend. Après le petit-déjeuner, Vous longez le ruisseau Daraga, puis direction le Sud pour découvrir la partie haute du désert de Judée. Vous traversez le ruisseau Tekoa, puis grimpez le long du sentier des vautours jusqu'à l'arête de Mutrida. Vous tentez de trouver des citernes d'eau et ainsi comprendre la survie dans le désert. Retour au camp. Vous profitez ensuite des vertus curatives de la mer Morte : plongeon puis bain de boue. En fin d'après-midi, direction Tel Aviv pour passer la nuit dans un hôtel 4 étoiles. Le dîner de ce soir n'est pas inclus.

## Jour 9 — TEL AVIV - EUROPE - Pas d'équitation

Aujourd'hui, après le petit-déjeuner, vous êtes libres. Vous avez la possibilité d'explorer Tel Aviv par vous-même ou de vous reposer. Tel-Aviv est une ville moderne et animée avec de nombreuses activités amusantes, dont un marché coloré, de superbes boutiques et de belles plages. Transfert pour l'aéroport libre et votre charge.

Et pourquoi ne pas passer la frontière et combiner avec un fabuleux voyage en Jordanie dans le désert du Wadi Rum et Pétra.

### DATES & PRIX

DÉPART	RETOUR	PRIX HORS VOL	PRIX VOL INCLUS	STATUT
12/11/2022	20/11/2022	3 145 €		Ouvert
31/12/2022	08/01/2023	3 145 €		Ouvert

## Remarques sur nos prix

- Les tarifs ci-dessus correspondent au tarif HORS AERIEN par adulte en chambre/tente double standard. Nous pouvons réserver vos vols sur simple demande. Nous consulter.

- Le groupe est composée de 1 à 12 cavaliers internationaux. L'accompagnement est anglophone.

- Si vous vous inscrivez seul(e) et que nous n'avons pas d'autres cavaliers susceptibles de partager votre hébergement, un supplément tente individuelle de 350€ vous sera facturé à l'inscription. Ce supplément vous sera remboursé à condition que vous soyez disposé à partager votre hébergement et que nous trouvions un autre cavalier de même sexe pour ce partage.

- Le transfert aller aéroport-ranch est à régler sur place (35USD par personne et en liquide). Transfert du centre de Tel Aviv à l'aéroport libre et à votre charge.

- Les enfants, accompagnés d'un adulte, sont les bienvenus à partir de 10 ans à condition d'avoir le niveau équestre requis.

- Cette randonnée n'est pas accessible aux cavaliers de plus de 104kg. Au-delà, nous consulter.

#### AVERTISSEMENT

Le parcours peut être modifié pour des raisons de sécurité, de météorologie ou d'imprévis. Des événements indépendants de notre volonté peuvent modifier les parcours : routes coupées, fleuves en crue, sécheresse, grèves, fêtes locales... Cheval d'Aventure, ses partenaires, ses accompagnateurs, ainsi que ses guides locaux mettront toujours tout en œuvre pour apporter la meilleure solution, même en modifiant le parcours.

Les noms des hébergements sont donnés à titre d'information. En fonction des disponibilités, ils pourront être modifiés et remplacés sans préavis par un autre hébergement de même catégorie.

## Notre prix comprend

---

#### ACCOMPAGNATEURS

1 véhicule d'assistance avec chauffeur + intendance

1 cheval par cavalier

Assistant palefrenier en charge des chevaux

#### TRANSPORTS INTÉRIEURS

Nuit en chalets/gîte hotel et bivouac à partager

#### MODE D'HÉBERGEMENT

Pension complète du dîner du J1 au petit-déjeuner du J9. Dîner du J8 non inclus

Eau minérale, vin, alcool, soda

## Notre prix ne comprend pas

---

Assurance rapatriement et annulation "multirisques pandémie" : 4,6% du prix de votre voyage.

Assurance rapatriement et annulation "multirisques" sans risques épidémies : 3,8% du prix de votre voyage.

Assurance Annulation et interruption de séjour : 2,8% du prix de votre voyage.

Assurance complémentaire carte bancaire (gold, visa premier...) : 2,1% du prix de votre voyage.

Frais d'inscription obligatoires : 15 euros par personne

#### REPAS

Pourboires et extras personnels

1 diner libre le jour 8.

#### REPAS

Chambre individuelle obligatoire si inscription individuelle.

#### TRANSPORTS

Transferts aller-retour.

# Cavalerie

---

Les chevaux sont bien entraînés et habitués à ces randonnées.

Ce sont des Quarters horses et chevaux locaux (arabes) entraînés à l'équitation Western. Ils sont bien entretenus et en pleine forme.

Pour les cavaliers plus confirmés, nous pouvons fournir un cheval plus vif et des chevaux faciles à manipuler pour les cavaliers moins expérimentés. Sur demande, des pur-sang arabes de leur programme d'élevage peuvent être fournis.

En général, ce sont des selles western pour plus de confort et d'aisance, fabriquées aux Etats-Unis. Quelques selles anglaises sont disponibles sur demande. Il est aussi possible d'emporter votre propre selle si elle convient au cheval attribué.

## Niveau équestre & forme physique

---

### MINIMUM TECHNIQUE REQUIS

---

Il est indispensable d'être à l'aise à cheval aux trois allures (pas, trot enlevé, galop en équilibre), en terrain ouvert et varié, tout en gardant la main légère. Le poids maximum des cavaliers ne doit pas dépasser 104kg.

### ALLURES

---

L'allure de base en randonnée est le pas. De bons trots réguliers et de nombreux galops rythment les étapes.

### AUTONOMIE ET PARTICIPATION

---

Aucune participation n'est requise mais il est possible de panser les chevaux et distribution la nourriture si vous le souhaitez.

### NIVEAU ET EXPÉRIENCE REQUISE

---

Bonne condition physique et bonne endurance à cheval.

Partir à la rencontre de cultures et de mentalités différentes implique une acceptation de ces différences et leur respect.

### EQUIPEMENT EQUESTRE

---

En général, ce sont des selles western pour plus de confort et d'aisance, fabriquées aux Etats-Unis. Quelques selles anglaises sont disponibles sur demande. Il est aussi possible d'emporter votre propre selle si elle convient au cheval attribué.

Des sacoches sont fournies.

Les bombes ou casques ne sont pas obligatoires mais fortement conseillés. Pour des raisons de sécurité et d'hygiène, munissez vous de votre matériel.

## INFOS PRATIQUES

### CONFORT

---

5 nuits en chalets ou en gîtes, en chambre double à partager avec salle de bain privée, climatisation et piscine en saison

2 nuits en bivouac

1 nuit en hôtel à Tel Aviv

### REPAS

---

Déjeuner dans un restaurant typique à Jérusalem.

Pension complète du dîner le 1er jour au petit-déjeuner du dernier jour. Dîner du jour 8 n'est pas inclus. Sodas, vins et alcools locaux sont inclus. Pas d'alcool dans les restaurants arabes.

Des bouteilles d'eau sont fournies pendant la randonnée, que vous placez dans les sacoches.

La cuisine locale est à l'image de son histoire, particulièrement variée !

Les menus ne sont pas kasher et des repas sont spécifiquement prévus pour les végétariens sur demande.

### CLIMAT

---

La période idéale pour cette randonnée est de novembre à mai. Juin, septembre et octobre sont aussi agréables pour voyager.

### GUIDE EQUIPE LOCALE

---

Guides anglophones diplômés. Ils vous transmettront leur passion pour leur pays.

### TIPS

---

Non obligatoire mais fortement recommandé

## LISTE EQUIPEMENT

Un sac de couchage

### Tête

- Un casque d'équitation : il est sérieusement recommandé et souvent obligatoire. Les fabricants (GPA, HKM, LAS Helmets, Lamicell, Troxel, Equithème...) proposent aujourd'hui des casques d'équitation ventilés, solides et légers, agréables sous toutes les latitudes. Il existe également des coques de protection à mettre sous votre chapeau (Ranch & Rider, Lexington Safety Products) ou des chapeaux casques western (Troxel).
- Casquette ou chapeau pour le soleil
- Un bandana, une écharpe ou foulard ou chèche pour protéger le cou ou le visage de la poussière et du soleil
- Une paire de lunettes de soleil haute protection

### Buste

- Tee-shirts en coton + chemises à manche longue (pour protection contre le soleil) ou T-shirt en matières techniques à séchage rapide.
- 1 polaire légère ou équivalent
- 1 polaire chaude ou équivalent en fonction de la saison
- 1 veste chaude (imperméable et respirante) pour la saison plus froide. Veste coupe-vent imperméable le reste de l'année.

### Jambes

- 2 culottes d'équitation ou longues chaps en cuir
- 1 pantalon de rechange (randonnée ou jean ou équivalent)
- 1 collant ou équivalent (saison plus froide)
- 1 maillot de bain peut-être utile (baignade, toilette)
- Sous-vêtements en coton ou en synthétique non irritant

### Pieds et Mains

- 1 paire de chaussures de marche légères avec chaps ou boots avec des mini-chaps spécifique pour l'équitation
- 1 paire de baskets ou chaussures légères équivalentes pour le soir
- Plusieurs paires de chaussettes épaisses
- 1 paire de gants pour se protéger du soleil, du froid et des frottements

### Petits trucs à cheval

- Crème apaisante bien utile aux recoins de votre intimité irrités par de longues heures à cheval.
- Rien sur le dos, tout dans votre veste ou une banane ventrale: stick à lèvres, crème solaire, passeport, petit appareil photo ou mini caméra (étanche), cordelettes, lunettes... plus accessible que les fontes.
- Le sac à dos à cheval n'est pas autorisé

### Divers

- Sac de voyage 60 - 80 litres, de préférence un sac souple (ouverture frontale ou sac à dos)
- 1 gourde de 1,5 litres ou 2 équivalentes si besoin
- Lampe frontale, piles et ampoules de rechange si besoin
- Nécessaire de toilette (lingettes biodégradables pour remplacer l'eau, micropur...)
- Des boules 'quies' peuvent être utiles pour ceux qui auraient le sommeil léger en colocation
- Sac à dos de 25-30.
- Appareil photo (avec une batterie de rechange)
- Une serviette

### Pharmacie

Par précaution, indiquez vos allergies aux médicaments dans votre pharmacie.

- Médicaments personnels
- Antibiotique à large spectre
- Aspirine ou doliprane
- Anti diarrhéiques
- Crème solaire à forte protection pour les lèvres et la peau
- Collyre
- Crème hydratante
- Un rouleau de sparadrap
- Une bande élastique adhésive de 10 cm de large
- Une boîte de pansements adhésifs
- Pochettes de désinfectants prêtes à l'emploi
- Une crème et un spray anti moustique
- Des Compeed pour les ampoules.

#### Informations générales :

- La compagnie aérienne autorise un seul sac en soute par passager. Prenez garde à ne pas dépasser ce poids car vous pourriez avoir à régler à l'enregistrement les kg excédentaires.
- Les bagages cabines sont limités à 7 kg (dimensions maximales de 56 cm x 45 cm x 25 cm), ils ne doivent contenir aucun objet coupant (couteau, ciseaux, lime, coupe-ongles, etc.) et la quantité de liquide autorisée par passager est limitée à 100 ml par contenant. Il est recommandé en revanche d'y mettre appareil de photos, lunettes, médicaments et autres objets dont on ne pourrait se passer en cas de perte (momentanée) du bagage.
- En cas de perte de vos papiers, nous vous conseillons de ranger une copie de votre passeport dans un endroit différent des originaux.
- Prenez de quoi rassembler vos déchets toxiques (piles, aérosols, batteries, tubes de pommade, emballage de pellicules photo...) afin de les ramener en France où le tri est bien fait et efficace. Un conseil : évitez au maximum d'emmener les emballages du matériel ou équipement que vous auriez acheté avant de partir... Toujours cela en moins à ramener en France.

## VISA & SANTÉ

### Formalités

Un passeport en cours de validité et valable 6 mois après votre retour est indispensable pour vous rendre en Israël. Vérifiez impérativement votre passeport.

Il est de votre seule responsabilité d'obtenir votre passeport et de vous conformer à la réglementation d'entrée dans ce pays.

En aucun cas, la responsabilité de CHEVAL D'AVENTURE ne pourra être recherchée si vous ne pouvez pas partir pour absence de passeport en règle ou de visa.

Le visa n'est nécessaire ni en Israël, ni dans les Territoires palestiniens pour un séjour touristique inférieur ou égal à trois mois (cette autorisation peut être prolongée de trois mois sur demande justifiée). Les voyageurs intéressés peuvent demander que les tampons d'entrée et sortie d'Israël figurent sur une feuille volante glissée dans le passeport.

Pour des raisons de sécurité, tous les voyageurs peuvent faire l'objet de contrôles prolongés à l'aéroport Ben Gourion. Il convient, le cas échéant, de faire preuve de patience et de coopération et de ne pas chercher à dissimuler les motifs de son séjour. La liste des contacts sur les téléphones portables, les disques durs des ordinateurs portables peuvent être examinés pour des raisons de sécurité, ce qui a pu conduire dans quelques cas à la disparition de données voire à la détérioration du matériel ou à la confiscation de l'ordinateur, qui est habituellement restitué quelques jours après.

#### PASSEPORT POUR UN MINEUR

Si vous voyagez avec vos enfants, sachez que, dorénavant, les mineurs, quel que soit leur âge, doivent eux aussi avoir un passeport individuel. La législation française stipule que les mineurs voyageant avec leurs deux parents, ou un seul des deux, n'ont pas besoin d'être en possession d'une autorisation de sortie du territoire. En revanche, ce document est obligatoire si cette condition d'accompagnement n'est pas remplie. Dans ce dernier cas, l'enfant devra présenter : passeport (ou carte d'identité, selon les exigences du pays de destination) ; le formulaire d'autorisation de sortie du territoire, signé par l'un des parents titulaires de l'autorité parentale (le formulaire d'autorisation de sortie du territoire est accessible sur le site Service- public <https://www.service-public.fr/>) ; une photocopie du titre d'identité du parent signataire.

#### ADRESSES DES CONSULATS

- Ambassade d'Israël à Paris  
3, rue Rabelais  
75008 PARIS  
Tél. : 01 40 76 55 00  
Fax : 01 40 76 55 55  
consul-sec@paris.mfa.gov.il
- Ambassade de France en Israël  
112, promenade Herbert Samuel  
BP 3480 Tel-Aviv  
Tél. : +972 3 520 83 00  
Fax :  
diplomatie@ambafrance-il.org

Aucune vaccination n'est obligatoire mais certaines vaccinations sont recommandées ; assurez-vous d'être à jour dans vos vaccinations habituelles mais aussi liées à toutes les zones géographiques visitées.

Demander conseil à votre médecin ou à un centre de vaccinations internationales.

Le climat est sain et les règles d'hygiène en vigueur dans le pays ne nécessitent aucune précaution particulière. Il est conseillé de laver fruits et légumes comme on le fait en Europe. Les soins médicaux délivrés en Israël sont de haute qualité.

## Assurance

---

Vous devez absolument être assuré en assistance et rapatriement pour participer à nos voyages.

Nous vous proposons une assurance MULTIRISQUES comprenant l'annulation, l'interruption et l'assistance rapatriement pour tous les pays du monde où nous voyageons. En cas d'incident au cours du voyage, les accompagnateurs vous assisteront.

Si vous ne souscrivez pas notre assurance MULTIRISQUES, nous vous demandons de signer une décharge de responsabilité et de vérifier que vous êtes assurés par ailleurs. Vérifiez les garanties souscrites et les processus de déclenchement, emportez avec vous le numéro de téléphone d'urgence de votre assurance.

Enfin, faire une liste chiffrée du contenu de votre sac peut également être une bonne précaution en cas de destruction ou de perte de celui-ci !