








Découverte de la Galilée à cheval

ISRAËL

Partez à la découverte **à cheval de la Galilée**. Située au nord d'Israël, c'est une destination riche : culture, archéologie, histoire, beauté naturelle... Vivez d'intenses **chevauchées en Israël** dans de magnifiques paysages : plaine de Menashe, chaîne du Carmel, vallée de Jezréel et du Jourdain, Mont Tabor. Vous visitez à pied Nazareth, la vieille ville de Jérusalem et leurs marchés colorés.

Randonnée Équestre	 7 jours (5 à cheval)	 À partir de 2 115 €	
---------------------------	---	--	---



ITINÉRAIRE

Les points forts

- Découverte d'une région authentique d'Israël
- Randonnée itinérante alliant culture et nature
- Baignade dans la vallée du Jourdain
- Visites de Nazareth et Jérusalem
- Immersion dans l'ambiance des préparatifs à la veille de Sabbat
- Equitation western avec une belle cavalerie
- Yair, votre guide, partagera avec vous sa passion pour la culture et les différentes religions de son pays ainsi que son amour pour les chevaux

Jour 1 — EUROPE - ISRAEL

Vol pour Tel Aviv (non inclus dans les tarifs mentionnés ci-après, nous le réservons sur simple demande de votre part). Rendez-vous à l'aéroport à 16h20 pour le transfert en Galilée. Votre guide vous présente la randonnée, suivi d'un dîner. Vous pourrez ensuite participer à une conversation enrichissante sur l'histoire d'Israël. Nuit dans un confortable gîte, dans un village "Moshav" ou coopératif.

Si vous craignez la chaleur, mieux vaut vous reporter sur le voyage "Grand Tour d'Israël" qui part à des dates différentes. Le programme et les heures à cheval peuvent être modifiés s'il fait trop chaud.

Jour 2 — KFAR KISH - MONT TABOR - NAZARETH - 18km à cheval

Première journée de randonnée et découverte des magnifiques paysages de la Galilée. Après l'attribution des chevaux, vous quittez les écuries et longer les affluents de la rivière Tabor, en passant par Kfar Kish. Vous finissez par le cours d'eau Tabor et visitez Tel Rechesh où, selon certaines sources, une partie des écuries légendaires du roi Salomon aurait été localisée. Ensuite, vous galopez dans les vergers d'amandiers et les champs pour revenir aux écuries. Après une courte pause, en véhicule direction le mont Tabor pour visiter la basilique de la Transfiguration. Ensuite, visite à pied des lieux saints et des marchés de Nazareth. Vous apprécierez les sites, les arômes et les goûts uniques de cette ville fascinante. Un délicieux dîner sera servi dans un

authentique village bédouin. Nuit en gîte

Jour 3 — VALLEE DU JOURDAIN - 22km à cheval

La journée commencera par une promenade le long des ruisseaux puis direction le belvédère de Mitzpe Ayloat pour une vue imprenable sur la vallée du Jourdain. Vous passerez par le lieu où Yaël, la femme d'Haber le Kénite, a tué Sisera. Vous traversez ensuite la fertile vallée du Jourdain, puis le Jourdain avec les chevaux (en été, vous nagez avec eux dans le fleuve), puis vous vous rendez au kibboutz Degania, le premier kibboutz au monde. Vous découvrirez alors un mode de vie unique. Nuit en gîte.

Jour 4 — CHEMIN DE JESUS - 15km à cheval

L'aventure équestre de ce jour commencera par la région du volcan Hattin avec ses pics jumeaux en forme de corne. Ensuite vous chevaucherez sur le célèbre chemin de Jésus qui relie Nazareth à Capernaüm. Vous finissez par un plongeon dans la mer de Galilée près du village de Magdala. Nuit dans le magnifique gîte du kibboutz Dalia.

Jour 5 — MONT CARMEL - 21km à cheval

La splendide région du Mont Carmel est le lieu de cette journée pleine d'aventure. Vous changez de monture et quittez les écuries de Ramot Menash. Vous chevauchez vers l'Ouest à travers la magnifique forêt du Mont Horshan, verte toute l'année. Puis direction le Sud pour la source Tzabarin, célèbre à l'époque romaine. Vous passez par le village d'Amikam avant de rejoindre les écuries. Vous finissez par une excursion au site d'El-Muharrakah, où la vue est aussi incroyable que les histoires bibliques, et la visite du monastère des Carmélites avant de regagner le kibboutz Dalia.

Jour 6 — RAMOT MENASHE - 25km à cheval

Dans la matinée, vous parcourez les collines et les bosquets du parc national de Ramot Menashe. Sur le chemin du retour, vous vous arrêtez pour explorer une grotte utilisée pour l'entraînement en 1947 par le Palmach, unité de combat d'élite de l'armée souterraine Hagannah. Dans l'après-midi, vous visitez un monument historique puis retour aux écuries. Dernière nuit au kibboutz Dalia.

Jour 7 — JERUSALEM - EUROPE - Pas d'équitation

Cette journée est dédiée à Jérusalem. Vous vous dirigez vers la vieille ville pour suivre la Via Dolorosa, le chemin emprunté par Jésus pour se rendre à la crucifixion. En chemin, vous visitez les lieux saints des trois religions monothéistes. Vous vivrez l'atmosphère particulière et idéale de la ville sainte qui se prépare, la veille du sabbat. Retour à l'aéroport de Tel Aviv entre 16h et 18h.

En fonction des dates, votre vol sera tard dans la soirée, donc votre arrivée en Europe peut être le lendemain

Et pourquoi ne pas passer la frontière et combiner avec un fabuleux voyage en Jordanie dans le désert du Wadi Rum.

DATES & PRIX

DÉPART	RETOUR	PRIX HORS VOL	PRIX VOL INCLUS	STATUT
12/09/2020	18/09/2020	2 115 €		Départ garanti

Remarques sur nos prix

- Les tarifs ci-dessus correspondent au tarif HORS AERIEN par adulte en chambre/tente double standard. Nous pouvons réserver vos vols sur simple demande. Nous consulter.

- Le groupe est composée de 1 à 12 cavaliers internationaux. L'accompagnement est anglophone.

- Si vous vous inscrivez seul(e) et que nous n'avons pas d'autres cavaliers susceptibles de partager votre hébergement, un supplément tente individuelle de 250€ vous sera facturé à l'inscription. Ce supplément vous sera remboursé à condition que vous soyez disposé à partager votre hébergement et que nous trouvions un autre cavalier de même sexe pour ce partage.

- Le transfert aller aéroport-ranch est à régler sur place (35USD par personne et en liquide).

- Les enfants, accompagnés d'un adulte, sont les bienvenus à partir de 10 ans à condition d'avoir le niveau équestre requis.

- Cette randonnée n'est pas accessible aux cavaliers de plus de 104kg. Au-delà, nous consulter.

AVERTISSEMENT

Le parcours peut être modifié pour des raisons de sécurité, de météorologie ou d'imprévu. Des événements indépendants de notre volonté peuvent modifier les parcours : routes coupées, fleuves en crue, sécheresse, grèves, fêtes locales... Cheval d'Aventure, ses partenaires, ses accompagnateurs, ainsi que ses guides locaux mettront toujours tout en œuvre pour apporter la meilleure solution, même en modifiant le parcours.

Les noms des hébergements sont donnés à titre d'information. En fonction des disponibilités, ils pourront être modifiés et remplacés sans préavis par un autre hébergement de même catégorie.

Notre prix comprend

ACCOMPAGNATEURS

1 véhicule d'assistance avec chauffeur + intendance

1 cheval par cavalier

Assistant palefrenier en charge des chevaux

TRANSPORTS INTÉRIEURS

Nuit en gîte/chalets à partager

MODE D'HÉBERGEMENT

Pension complète du dîner du J1 au déjeuner du J7

Eau minérale, vin, alcool, soda

Notre prix ne comprend pas

Assurance Annulation Interruption et Rapatriement : 3,8% du prix de votre voyage.

Assurance Annulation Interruption : 2,8% du prix de votre voyage.

Assurance complémentaire carte bancaire : 2,1% du prix de votre voyage.

Frais d'inscription obligatoires par personne : 15€ par dossier.

TRANSPORTS

Transfert aéroport le J1

INFOS ÉQUESTRES

Cavalerie

Les chevaux sont bien entraînés et habitués à ces randonnées.

Ce sont des Quarters horses et chevaux locaux (arabes) entraînés à l'équitation Western. Ils sont bien entretenus et en pleine forme.

Pour les cavaliers plus confirmés, nous pouvons fournir un cheval plus vif et des chevaux faciles à manipuler pour les cavaliers moins expérimentés. Sur demande, des pur-sang arabes de leur programme d'élevage peuvent être fournis. Pas d'étalon.

En général, ce sont des selles western pour plus de confort et d'aisance, fabriquées aux Etats-Unis. Quelques selles anglaises sont disponibles sur demande. Il est aussi possible d'emporter votre propre selle si elle convient au cheval attribué.

Niveau équestre & forme physique

MINIMUM TECHNIQUE REQUIS

Il est indispensable d'être à l'aise à cheval aux trois allures (pas, trot enlevé, galop en équilibre), en terrain ouvert et varié, tout en gardant la main légère.

Le poids maximum des cavaliers ne doit pas dépasser 104kg.

ALLURES

L'allure de base en randonnée est le pas. De bons trots réguliers et de nombreux galops rythment les étapes.

AUTONOMIE ET PARTICIPATION

La participation de chacun pour panser les chevaux n'est pas obligatoire mais possible. Vous pouvez également participer à la distribution de nourriture si vous le souhaitez.

NIVEAU ET EXPÉRIENCE REQUISE

Bonne condition physique et bonne endurance à cheval.

Partir à la rencontre de cultures et de mentalités différentes implique une acceptation de ces différences et leur respect.

EQUIPEMENT EQUESTRE

En général, ce sont des selles western pour plus de confort et d'aisance, fabriquées aux Etats-Unis. Quelques selles anglaises sont disponibles sur demande. Il est aussi possible d'emporter votre propre selle si elle au convient au cheval attribué.

Des sacoches sont fournies.

Les bombes ou casques ne sont pas obligatoires mais fortement conseillés. Pour des raisons de sécurité et d'hygiène, munissez vous de votre matériel.

INFOS PRATIQUES

CONFORT

6 nuits en gîte/chalets en chambre double à partager avec salle de bain privée, climatisation et piscine en saison.

REPAS

Pension complète du dîner le 1er jour au déjeuner du dernier jour. Sodas, vins et alcools locaux sont inclus. Pas d'alcool dans les restaurants arabes.

Des bouteilles d'eau sont fournies pendant la randonnée, que vous placez dans les sacoches.

La cuisine locale est à l'image de son histoire, particulièrement variée !

Les menus ne sont pas kasher et des repas sont spécifiquement prévus pour les végétariens sur demande.

CLIMAT

La période idéale pour cette randonnée est de novembre à mai. Juin, septembre et octobre sont aussi agréables pour voyager. Il peut faire très chaud en mai et septembre : si vous craignez la chaleur, mieux vaut vous reporter sur le voyage "Grand Tour d'Israël" qui part à des dates différentes.

GUIDE EQUIPE LOCALE

Guides anglophones diplômés. Ils vous transmettront leur passion pour leur pays.

TIPS

Non obligatoire mais fortement recommandé

LISTE EQUIPEMENT

Tête

- Un casque d'équitation : il est sérieusement recommandé et souvent obligatoire. Les fabricants (GPA, HKM, LAS Helmets, Lamicell, Troxel, Equithème...) proposent aujourd'hui des casques d'équitation ventilés, solides et légers, agréables sous toutes les latitudes. Il existe également des coques de protection à mettre sous votre chapeau (Ranch & Rider, Lexington Safety Products) ou des chapeaux casques western (Troxel).

- Casquette ou chapeau pour le soleil

- Un bandana, une écharpe ou foulard ou chèche pour protéger le cou ou le visage de la poussière et du soleil

- Une paire de lunettes de soleil haute protection

Buste

- Tee-shirts en coton + chemises à manche longue (pour protection contre le soleil) ou T-shirt en matières techniques à séchage rapide.

- 1 polaire légère ou équivalent

- 1 polaire chaude ou équivalent en fonction de la saison

- 1 veste chaude (imperméable et respirante) pour la saison plus froide. Veste coupe-vent imperméable le reste de l'année.

Jambes

- 2 culottes d'équitation ou longues chaps en cuir

- 1 pantalon de rechange (randonnée ou jean ou équivalent)

- 1 collant ou équivalent (saison plus froide)

- 1 maillot de bain peut-être utile (baignade, toilette)

- Sous-vêtements en coton ou en synthétique non irritant

Pieds et Mains

- 1 paire de chaussures de marche légères avec chaps ou boots avec des mini-chaps spécifique pour l'équitation

- 1 paire de baskets ou chaussures légères équivalentes pour le soir

- Plusieurs paires de chaussettes épaisses
- 1 paire de gants pour se protéger du soleil, du froid et des frottements

Petits trucs à cheval

- Crème apaisante bien utile aux recoins de votre intimité irrités par de longues heures à cheval.
- Rien sur le dos, tout dans votre veste ou une banane ventrale: stick à lèvres, crème solaire, passeport, petit appareil photo ou mini caméra (étanche), cordelettes, lunettes... plus accessible que les fontes.
- Le sac à dos à cheval n'est pas autorisé

Divers

- Sac de voyage 60 - 80 litres, de préférence un sac souple (ouverture frontale ou sac à dos)
- 1 gourde de 1,5 litres ou 2 équivalentes si besoin
- Lampe frontale, piles et ampoules de rechange si besoin
- Nécessaire de toilette (lingettes biodégradables pour remplacer l'eau, micropur...)
- Des boules 'quies' peuvent être utiles pour ceux qui auraient le sommeil léger en colocation
- Sac à dos de 25-30.
- Appareil photo (avec une batterie de rechange)

Pharmacie

Par précaution, indiquez vos allergies aux médicaments dans votre pharmacie.

- Médicaments personnels
- Antibiotique à large spectre
- Aspirine ou doliprane
- Anti diarrhéiques
- Crème solaire à forte protection pour les lèvres et la peau
- Collyre
- Crème hydratante
- Un rouleau de sparadrap
- Une bande élastique adhésive de 10 cm de large
- Une boîte de pansements adhésifs
- Pochettes de désinfectants prêtes à l'emploi
- Une crème et un spray anti moustique
- Des Compeed pour les ampoules.

Informations générales :

- La compagnie aérienne autorise un seul sac en soute par passager. Prenez garde à ne pas dépasser ce poids car vous pourriez avoir à régler à l'enregistrement les kg excédentaires.
- Les bagages cabines sont limités à 7 kg (dimensions maximales de 56 cm x 45 cm x 25 cm), ils ne doivent contenir aucun objet coupant (couteau, ciseaux, lime, coupe-ongles, etc.) et la quantité de liquide autorisée par passager est limitée à 100 ml par contenant. Il est recommandé en revanche d'y mettre appareil de photos, lunettes, médicaments et autres objets dont on ne pourrait se passer en cas de perte (momentanée) du bagage.
- En cas de perte de vos papiers, nous vous conseillons de ranger une copie de votre passeport dans un endroit différent des originaux.
- Prenez de quoi rassembler vos déchets toxiques (piles, aérosols, batteries, tubes de pommade, emballage de pellicules photo...) afin de les ramener en France où le tri est bien fait et efficace. Un conseil : évitez au maximum d'emmener les emballages du matériel ou équipement que vous auriez acheté avant de partir... Toujours cela en moins à ramener en France.

VISA & SANTÉ

Formalités

Un passeport en cours de validité et valable 6 mois après votre retour est indispensable pour vous rendre en Israël. Vérifiez impérativement votre passeport.

Il est de votre seule responsabilité d'obtenir votre passeport et de vous conformer à la réglementation d'entrée dans ce pays.

En aucun cas, la responsabilité de CHEVAL D'ADVENTURE ne pourra être recherchée si vous ne pouvez pas partir pour absence de passeport en règle ou de visa.

Le visa n'est nécessaire ni en Israël, ni dans les Territoires palestiniens pour un séjour touristique inférieur ou égal à trois mois (cette autorisation peut

être prolongée de trois mois sur demande justifiée). Les voyageurs intéressés peuvent demander que les tampons d'entrée et sortie d'Israël figurent sur une feuille volante glissée dans le passeport.

Pour des raisons de sécurité, tous les voyageurs peuvent faire l'objet de contrôles prolongés à l'aéroport Ben Gourion. Il convient, le cas échéant, de faire preuve de patience et de coopération et de ne pas chercher à dissimuler les motifs de son séjour. La liste des contacts sur les téléphones portables, les disques durs des ordinateurs portables peuvent être examinés pour des raisons de sécurité, ce qui a pu conduire dans quelques cas à la disparition de données voire à la détérioration du matériel ou à la confiscation de l'ordinateur, qui est habituellement restitué quelques jours après.

PASSEPORT POUR UN MINEUR

Si vous voyagez avec vos enfants, sachez que, dorénavant, les mineurs, quel que soit leur âge, doivent eux aussi avoir un passeport individuel. La législation française stipule que les mineurs voyageant avec leurs deux parents, ou un seul des deux, n'ont pas besoin d'être en possession d'une autorisation de sortie du territoire. En revanche, ce document est obligatoire (depuis le 15 janvier 2017) si cette condition d'accompagnement n'est pas remplie. Dans ce dernier cas, l'enfant devra présenter : passeport (ou carte d'identité, selon les exigences du pays de destination) ; le formulaire d'autorisation de sortie du territoire, signé par l'un des parents titulaires de l'autorité parentale (le formulaire d'autorisation de sortie du territoire est accessible sur le site Service- public <https://www.service-public.fr/>) ; une photocopie du titre d'identité du parent signataire.

ADRESSES DES CONSULATS

- Ambassade d'Israël à Paris
3, rue Rabelais
75008 PARIS
Tél. : 01 40 76 55 00
Fax : 01 40 76 55 55
consul-sec@paris.mfa.gov.il
- Ambassade de France en Israël
112, promenade Herbert Samuel
BP 3480 Tel-Aviv
Tél. : +972 3 520 83 00
Fax :
diplomatie@ambafrance-il.org

Santé

Aucune vaccination n'est obligatoire mais certaines vaccinations sont recommandées ; assurez-vous d'être à jour dans vos vaccinations habituelles mais aussi liées à toutes les zones géographiques visitées.

Demander conseil à votre médecin ou à un centre de vaccinations internationales.

Le climat est sain et les règles d'hygiène en vigueur dans le pays ne nécessitent aucune précaution particulière. Il est conseillé de laver fruits et légumes comme on le fait en Europe. Les soins médicaux délivrés en Israël sont de haute qualité.

Assurance

Vous devez absolument être assuré en assistance et rapatriement pour participer à nos voyages.

Nous vous proposons une assurance MULTIRISQUES comprenant l'annulation, l'interruption et l'assistance rapatriement pour tous les pays du monde où nous voyageons. En cas d'incident au cours du voyage, les accompagnateurs vous assisteront.

Si vous ne souscrivez pas notre assurance MULTIRISQUES, nous vous demandons de signer une décharge de responsabilité et de vérifier que vous êtes assurés par ailleurs. Vérifiez les garanties souscrites et les processus de déclenchement, emportez avec vous le numéro de téléphone d'urgence de votre assurance.

Enfin, faire une liste chiffrée du contenu de votre sac peut également être une bonne précaution en cas de destruction ou de perte de celui-ci !