



## Hwange, sur la terre des géants

### ZIMBABWE

Au cœur de l'Afrique Australe, partez **à cheval au Zimbabwe et dans le parc national du Hwange**, véritable trésor du pays. Ils offrent d'excellentes conditions d'observation, on dénombre une forte concentration d'animaux et notamment d'éléphants. Venez découvrir lors d'un **safari à cheval au Zimbabwe** la grande faune africaine et prolongez votre voyage par la découverte des chutes Victoria.

<b>Safari à Cheval</b>	 <b>10 jours (5 à cheval)</b>	 <b>À partir de 5 390 €</b>	
------------------------	--	--	---



Cavaliers et éléphants dans le Hwange



Antilopes roanne dans le Hwange



Cavalière dans le Hwange

### ITINÉRAIRE

#### Les points forts

- Des chevaux endurants et adaptés à l'observation des animaux sauvages
- L'ambiance des campements sauvages autour d'un feu de camp
- L'approche à cheval de la grande faune africaine
- Encadrement par un guide professionnel reconnu depuis plus de 25 ans.

#### Jour 1 — EUROPE - JOHANNESBURG

Vol international de nuit pour Johannesburg (vols non inclus, mais nous nous chargeons des réservations sur simple demande lors de votre inscription). Si vous souhaitez réserver vos vols par vous-même, il est important de trouver un vol qui arrive le lendemain matin tôt à Johannesburg, afin de vous laisser suffisamment de temps d'escale (2h30 à 3h00) pour changer de terminal, parfois récupérer votre bagage et prendre votre vol sur Victoria Falls.

#### Jour 2 — JOHANNESBURG - VICTORIA FALLS - HWANGE - 1h à cheval

A votre arrivée à l'aéroport de Victoria Falls, vous êtes accueillis par notre équipe. Départ immédiat en véhicule vers le parc national de Hwange et Iganyana camp installé juste à la limite du parc. Une fois arrivé au camp, vous vous installez rapidement avant de prendre le thé et assister au briefing du séjour. Une courte randonnée à cheval est organisée afin de faire connaissance avec la cavalerie. Au coucher du soleil, retour au camp pour le dîner autour du feu de camp et aux sons permanents de la nature.

#### Jour 3 — HWANGE - 5 à 6h à cheval


##### Camp mobile Hwange

Premier réveil matinal, l'équipe vient vous réveiller avec une bassine d'eau chaude pour une petite toilette avant de rejoindre la table buffet du petit déjeuner autour du feu.

Départ pour votre première journée de safari dans cet immense parc où la concentration des animaux est l'une des plus importante d'Afrique. A travers le bush vous rejoignez dans un premier temps "Caterpillar Pan" avant de poursuivre aux alentours. Ce premier déjeuner est pris au camp, suivi d'une petite sieste. Pour les jours suivants tout dépendra des déplacements de la faune. En effet si le camp mobile est démonté alors le pique-nique est tiré des sacoches, si au contraire le camp reste en place alors les déjeuners se font au camp afin de profiter également d'une période de repos.

## Jour 4 — HWANGE - 5 à 6h à cheval

---


 Camp mobile Hwange

Vous commencez la journée de la même façon qu'hier avant de remonter en selle et de partir aujourd'hui pour une journée complète à cheval. L'itinéraire n'est pas défini et il est déterminé en fonction de la faune et des nombreuses observations. Vous traversez de grandes étendues herbeuses avant de rejoindre les pans en suivant les chemins ancestraux des éléphants.

La description de la faune de Hwange serait trop longue, mais vous avez l'occasion chaque jour de croiser la grande faune Africaine, ainsi que de nombreux oiseaux. Arrivée au camp juste à temps pour donner à manger aux chevaux, faire une courte toilette avant l'apéritif et le dîner puis de vous installer autour du feu sous le ciel étoilé.

## Jour 5 — HWANGE - 5 à 6h à cheval


---

 Camp mobile Hwange

Une nouvelle journée commence au cœur de l'Afrique. Petite toilette chaude avec le lever du soleil, thé ou café fort autour du feu et départ vers de nouvelles rencontres. Vous partez aujourd'hui sur le territoire d'une concession privée (Somalisa private camp). Ici seuls les invités du camp ont accès à ce petit bout de paradis (en tout cas pour les amateurs de safari à cheval). Vous êtes seuls à travers les forêts d'acacias, de nombreux points d'eau ponctuent le terrain, souvent l'occasion de retrouver de nombreuses espèces venues s'abreuver. Retour au camp dans la soirée où le dîner vous attend.

## Jour 6 — HWANGE - 5 à 6h à cheval


---

 Camp mobile Hwange

Après le rituel matinal, vous partez pour explorer la zone autour du camp et rejoindre le large "Kennedy Pan" où il n'est pas rare de croiser des troupeaux importants d'éléphants ou de buffles. Retour au camp pour le déjeuner avant de repartir dans l'après midi jusqu'au coucher du soleil.

## Jour 7 — HWANGE - 5h à cheval

---

 Camp mobile Hwange

Encore une très belle journée de safari dans le bush. Vous observez à nouveau les nombreuses espèces qui peuplent le parc et les nombreux troupeaux d'éléphants. En fin de journée vous retrouvez le camp mobile pour une dernière nuit dans la brousse.

## Jour 8 — HWANGE

---

Le retour à la civilisation se précise et c'est à cheval, sur les chemins ancestraux empruntés par les éléphants et autres herbivores que vous rejoignez le lodge du premier jour. Accompagné par l'ambiance du bush et les nombreux chants d'oiseaux, vous observez la grande faune africaine au gré des rencontres. Arrivée au lodge dans l'après midi.

## Jour 9 — HWANGE - VICTORIA FALLS - JOHANNESBURG

---

Il est temps de quitter ce bel endroit. Après le petit déjeuner, vous quittez l'équipe pour rejoindre Victoria Falls pour votre vol retour en début d'après midi.

De nombreux cavaliers ayant déjà séjourné à Victoria Falls, nous n'avons pas inclus de façon systématique de nuits supplémentaires à Victoria Falls pour découvrir les chutes du même nom. Nous invitons fortement les cavaliers qui n'ont pas eu l'occasion de visiter les chutes auparavant à passer au moins une nuit supplémentaire sur place pour le faire - Nous consulter.

Nous vous proposons également de poursuivre votre voyage au Zimbabwe ou en Afrique Australe, Mozambique... Contactez nous.

Départ de Vic Falls pour Johannesburg et envol le soir à destination de l'Europe.

## Jour 10 — EUROPE

---

Arrivée en Europe

**DATES & PRIX**

DÉPART	RETOUR	PRIX HORS VOL	PRIX VOL INCLUS	STATUT
06/11/2020	15/11/2020	5 390 €		Ouvert

## Remarques sur nos prix

---

- Les tarifs ci-dessus correspondent au TARIF HORS VOLS par personne en chambre double au départ de Victoria Falls. Nous pouvons réserver vos vols internationaux sur simple demande.
- Les taxes des parcs ne sont pas incluses à payer sur place en USD, prévoir 205\$
- Le supplément tente individuelle n'est pas facturé si vous acceptez de partager votre tente avec un(-e) autre cavalier(-ère). Si vous souhaitez expressément une tente individuelle le supplément à prévoir est de 1450€ pour l'ensemble du voyage.
- Les groupes sont composés de 2 à 8 cavaliers maximum.
- L'âge minimum est de 14 ans.
- Le poids maximum des cavaliers : 90 kg. Pour les cavaliers de plus de 90 kg, merci de nous contacter avant inscription.

### AVERTISSEMENT

Le parcours peut être modifié pour des raisons de sécurité, de météorologie ou d'imprévis. Des événements indépendants de notre volonté peuvent modifier les parcours : routes coupées, fleuves en crue, sécheresse, grèves, fêtes locales... Cheval d'Aventure, ses partenaires, ses accompagnateurs, ainsi que ses guides locaux mettront toujours tout en œuvre pour apporter la meilleure solution, même en modifiant le parcours. Les noms des hébergements sont donnés à titre d'information. En fonction des disponibilités, ils pourront être modifiés et remplacés sans préavis par un autre hébergement de même catégorie.

## Notre prix comprend

---

### ACCOMPAGNATEURS

---

Un guide équestre anglophone

### EQUIPE LOGISTIQUE

---

Palfrenier et cuisinier  
1 cheval équipé par cavalier

### TRANSPORTS INTÉRIEURS

---

Transferts aéroport aller et retour

### MODE D'HÉBERGEMENT

---

Tentes de safari aménagées pour 2 personnes avec lit et matelas  
2 nuits en camp luxe de Safari.

### REPAS

---

Pension complète du dîner du jour 2 au petit-déjeuner du jour 9 (boissons compris)

## Notre prix ne comprend pas

---

Assurance Annulation Interruption et Rapatriement : 3,8% du prix de votre voyage.  
Assurance Annulation Interruption : 2,8% du prix de votre voyage.  
Assurance complémentaire carte bancaire : 2,1% du prix de votre voyage.  
Frais d'inscription obligatoires par personne : 15€ par dossier.

### DIVERS

---

Pourboires équipes locales (à votre discrétion)

### REPAS

---

Déjeuner et dîner libre le jour 9

## TRANSPORTS

Frais de visa (35 USD/pers. pour une entrée simple - susceptibles de réajustement)

## DIVERS

Pourboires aux équipes locales (à votre discrétion)

## INFOS ÉQUESTRES

### Cavalerie

Les chevaux, de races différentes (Boerpeds, Thoroughbreds, Shire et Frison Croisés), sont habitués aux animaux sauvages. Ils sont sélectionnés pour leurs bons tempéraments et dressés par notre partenaire.

**IMPORTANT :** Les cavaliers de plus de 90 kg doivent nous contacter avant inscription.

### Niveau équestre & forme physique

#### MINIMUM TECHNIQUE REQUIS

Cavalier à l'aise en extérieur, gardant son équilibre en terrain parfois difficile (trous, branches, forêt,), et ayant le réflexe de retrouver son assiette si le cheval fait un écart. Il est essentiel de pouvoir galoper en suspension afin d'anticiper des écarts.

**IMPORTANT :** Les cavaliers de plus de 90 kg doivent nous contacter avant inscription.

#### ALLURES

Toutes les allures sont pratiquées, les observations se font au pas.

#### AUTONOMIE ET PARTICIPATION

Un Staff anglophone très efficace prend soin de préparer et nourrir les chevaux.

#### NIVEAU ET EXPÉRIENCE REQUISE

Une bonne condition physique est nécessaire.

Une expérience de randonnée équestre sur quelques jours est obligatoire. Les cavaliers qui ne montent pas régulièrement à cheval doivent se remettre en selle avant la randonnée afin de profiter au mieux de celle-ci.

#### EQUIPEMENT EQUESTRE

Petites sacoches fournies.

Sellerie composée de selles Australienne, anglaise wintec ou selles de randonnées sud africaine faites à la main.

Les bombes ou casques sont obligatoires. Pour des raisons de sécurité et d'hygiène, munissez vous de votre matériel.

## INFOS PRATIQUES

#### CONFORT

5 nuits en camp en tente double. Lors de vos nuits en bivouac, il y a tout le nécessaire comprenant les tentes 2 places avec moustiquaire, une table de pique-nique, des toilettes et une douche de brousse à partager.

2 nuits dans un camp luxe permanent dans une concession privée dans le parc de Hwange.

#### REPAS

Le petit-déjeuner est composé d'œufs, bacon, toast et saucisse.

Le déjeuner comprend de la viande froide, salade, tomate, concombre et du fromage.

Le dîner comporte de la viande, des légumes et des féculents.

Les boissons et l'eau minérales ou traitée sont incluse au camp.

#### CLIMAT

—  
Novembre et décembre:

Les mois d'été sont plus chauds et humides avec des pluies continues ou des orages dans l'après-midi qui se terminent avant le départ du safari. Les moustiques et autres insectes sont également plus présents durant cette période de l'année par rapport aux mois d'hiver.

De janvier à mars:

Ces mois sont normalement plus secs avec des journées très chaudes. Les excursions du matin finissent plus tôt afin d'éviter la chaleur. Les moustiques et autres insectes sont plus présents à cette période de l'année par rapport aux mois d'hiver.

Avril:

La végétation commence à changer, la brousse verdoyante devient clairsemée et marron durant cette période de l'automne. Les températures baissent durant la nuit mais il fait encore chaud pendant la journée avec des orages possibles dans l'après-midi.

De mai à juin:

Les températures sont basses pendant la nuit et tôt le matin pendant les mois d'hiver. La végétation devient brune et les arbres perdent leurs feuilles. La visibilité est accrue par la végétation clairsemée.

De juillet à septembre:

Cette période est très sèche dans la brousse, avec des nuits très froides, il fait également frais durant les excursions du matin et en fin d'après-midi.

D'octobre à novembre:

Le printemps est le pic de la saison sèche avec des vents chauds et une végétation clairsemée. Les premières pluies arrivent à la fin du mois d'octobre.

## **GUIDE EQUIPE LOCALE**

—  
Equipe anglophone.

James Varden, guide de safari reconnu depuis plus de 25 ans, il a guidé les plus grands à travers la savane. Passionné, il vous racontera l'histoire du pays au fil de votre randonnée.

## **TIPS**

—  
Il est d'usage de donner des pourboires au Zimbabwe, prévoyez pour l'ensemble de l'équipe environ 15 euros par jour et par personne.

Bien sur le pourboire reste à votre discrétion.

## **LISTE EQUIPEMENT**

—  
Pour les safaris à cheval, utilisez des vêtements de couleurs neutres (vert, marron, beige ou gris) qui se fondent un minimum dans le paysage, prévoir tout de même une tenue un peu élégante et simple pour le soir.

Tête

- Un casque d'équitation: obligatoire. Les fabricants (GPA, HKM, LAS Helmets, Lamicell, Troxel, Equithème...) proposent aujourd'hui des casques d'équitation ventilés, solides et légers, agréables sous toutes les latitudes. Il existe également des coques de protection à mettre sous votre chapeau (Ranch & Rider, Lexington Safety Products) ou des chapeaux casques western (Troxel).
- Casquette ou chapeau pour le soleil (indispensable)
- Un foulard type bandana ou Buff pour se protéger de la poussière, du soleil, parfois des insectes.
- Une paire de lunettes de soleil de haute protection.

Buste

- 4 à 6 polos en coton ou chemises à manches longues (protection contre le soleil)
- 1 ou 2 chemise de rechange pour le soir.
- 1 polaire légère ou équivalent. (de septembre à juin)
- 1 polaire chaude ou équivalent (de juin à septembre pendant l'hiver austral).
- 1 veste chaude ou légère en fonction de la saison. Il est très pratique à cheval de porter une veste avec de nombreuses poches pour y glisser votre petit fourbis de cavalier.

Jambes

- 1 culotte d'équitation avec chaps
- 1 pantalon (jean, tissu, ou équivalent)
- Le confort de l'assiette privilégie des sous-vêtements en coton ou en synthétique non irritant, et parfois une peau de mouton pour la selle.
- 1 maillot de bain.

Pieds et Mains

- Chaussures de randonnée légères ou boots d'équitation et mini chaps.
- 1 paire de chaussures légères pour le soir

- Plusieurs paires de chaussettes.
- 1 paire de gants pour se protéger du soleil et éviter les ampoules, qui doivent être plus chauds de juin à septembre pendant l'hiver austral.

#### Petits trucs à cheval...

- Crème apaisante bien utile aux recoins de votre intimité irrités par de longues heures à cheval.
- Rien sur le dos, tout dans votre veste ou une banane ventrale: stick à lèvres, crème solaire, passeport, petit appareil photo ou mini caméra (étanche), cordelettes, lunettes... plus accessible que les fontes.
- Le sac à dos à cheval n'est pas autorisé

#### Divers

- Sac de voyage 70 à 100 litres
- Sacoche double disponible sur demande
- Gourde pendant les chevauchées 1,5L
- Sac à dos de 25-30 litres comme bagage de cabine.
- Appareil photo (avec une batterie de rechange)
- Une paire de jumelles éventuellement
- Lampe frontale, piles et ampoules de rechange
- Nécessaire de toilette
- Des boules 'quies' peuvent être utiles pour ceux qui auraient le sommeil léger en colocation

#### Pharmacie

- Par précaution, indiquez vos allergies aux médicaments dans votre pharmacie premiers soins dans laquelle vous pouvez prévoir :
- Médicaments personnels
- Aspirine ou doliprane
- Anti diarrhéiques
- Vitamine C
- Crème solaire à forte protection pour les lèvres et la peau
- Collyre
- Crème hydratante
- Un rouleau de sparadrap
- Une bande élastique adhésive de 10 cm de large
- Une boîte de pansements adhésifs
- Pochettes de désinfectants prêtes à l'emploi
- 1 Antibiotique à large spectre
- Sprays anti-moustique pour la peau et pour les tissus

#### Informations générales :

- Les bagages cabines (25x30 cm), ne doivent contenir aucun objet coupant (couteau, ciseaux, lime, coupe-ongles, etc.) et la quantité de liquide autorisée par passager est limitée à 100 ml par contenant. Il est recommandé en revanche d'y mettre appareil de photos, lunettes, médicaments et autres objets dont on ne pourrait se passer en cas de perte (momentanée) du bagage.
- En cas de perte de vos papiers, nous vous conseillons de ranger une copie de votre passeport dans un endroit différent des originaux.

## VISA & SANTÉ

### Formalités

---

Passeport en cours de validité, valable 6 mois après la date de retour pour les ressortissants français, belges et suisses. En complément, il faut que le passeport comporte deux ou trois pages vierges (selon les vols avec escale), pour recevoir les cachets d'entrée et de sortie. Pour les autres nationalités, se renseigner auprès du consulat ou de l'ambassade.

Pour les passeports français, pour l'entrée ou transit en Afrique du Sud, seuls ceux lisibles en machine (biométriques et électroniques) ou non lisibles en machine (à lecture optique, type « Delphine ») mais délivrés après le 24 novembre 2005 sont acceptés.

Pour vous aider à identifier le type de passeport français dont vous êtes titulaire, vous pouvez consulter le site Service- public <https://www.service-public.fr/>

Si vous voyagez avec vos enfants, sachez que, dorénavant, les mineurs, quel que soit leur âge, doivent eux aussi avoir un passeport individuel. A partir du 15 janvier 2017, l'autorisation de sortie du territoire est rétablie pour les mineurs français voyageant sans au moins l'un de leurs parents. Les mineurs voyageant dans ces conditions devront présenter : carte d'identité ou passeport (selon les exigences du pays de destination) ; le formulaire d'autorisation de sortie du territoire, signé par l'un des parents titulaires de l'autorité parentale (le formulaire d'autorisation de sortie du territoire sera accessible sur le site Service- public <https://www.service-public.fr/> ; une photocopie du titre d'identité du parent signataire.

Il est important de le noter que si vous faites escale et êtes en transit par l'Afrique du Sud et si vous voyagez avec un mineur, il pourra vous être demandé de respecter les formalités d'entrée des mineurs en Afrique du Sud qui sont décrites sur le site du Quai d'Orsay accessible depuis le lien suivant. Ces pièces prouvant la filiation du mineur avec les autres personnes voyageant avec lui sont indispensables, certaines compagnies aériennes les exigeant dès l'embarquement depuis votre point de départ. Il est donc très important de suivre les recommandations suivantes : Conseils sur France Diplomatie <https://www.diplomatie.gouv.fr/fr/conseils-aux-voyageurs/conseils-par-pays-destination/afrique-du-sud/#entree>

De nouvelles mesures de sécurité sont entrées en vigueur dans les aéroports : les appareils électroniques (smartphones, tablettes, portables...) doivent être chargés et en état de fonctionnement pour tous les vols allant ou passant par les Etats-Unis et Londres. Les agents de contrôle doivent être en mesure de les allumer. Par précaution, ayez votre chargeur à portée de main. Si votre appareil est déchargé ou défectueux, il sera confisqué. Cette mesure étant susceptible d'être étendue à d'autres aéroports, nous vous conseillons de charger vos appareils électroniques avant le vol quelle que soit votre destination.

#### Visa

Visa obligatoire pour les ressortissants français. Pour les autres nationalités, se renseigner auprès du consulat ou de l'ambassade.

Il est possible d'obtenir un visa sur place (entrée simple, 30 dollars US ; deux entrées, 45 dollars US ; règlement en dollars et en espèces).

### CONSEILS POUR L'OBTENTION DU VISA

Le visa peut être délivré soit à l'Ambassade du Zimbabwe à Paris, soit au point d'entrée (aéroport d'Harare, Bulawayo ou de Victoria Falls notamment). Les visas à entrées multiples peuvent être obtenus à l'Ambassade du Zimbabwe à Paris ou au service de l'immigration à Harare. Il n'est délivré, aux points d'entrée, que des visas pour une ou deux entrées. Le visa coûte 35 USD pour une simple entrée, 45 USD pour deux entrées et 55 USD pour un visa à entrées multiples. Les enfants mineurs porteurs d'un passeport ordinaire individuel sont également soumis à l'obligation de visa, ceux figurant sur le passeport de leurs parents en sont dispensés. Il convient de prévoir le montant exact en billets de banque en cas de paiement à l'aéroport.

### ADRESSES DES CONSULATS

- Ambassade du Zimbabwe en France  
10 Rue Jacques Bingen  
75017 Paris  
Tél. : 01 56 88 16 00  
Fax :

## Santé

---

Attention au risque de paludisme : prenez un traitement préventif et utilisez des répulsifs, surtout si vous vous rendez dans les zones chaudes et humides du pays (lac Kariba, vallée du Zambeze).

Concernant les vaccinations, un certificat de vaccination de la fièvre jaune est exigé pour les voyageurs en provenance d'une zone infectée ; la mise à jour de la vaccination diphtérie-tétanos-polymyélie est recommandée en incluant Rubéole Oreillons et Rougeole chez l'enfant ; la vaccination antituberculeuse est également souhaitable.

Il y a une présence (très circonscrite) de la mouche Tsé-Tsé sur le site touristique de Mana Pools (moyenne vallée du Zambèze) mais le risque de contracter la maladie du sommeil reste toutefois infime.

Attention à votre alimentation et ne buvez pas l'eau du robinet ! Évitez les baignades dans les eaux stagnantes, de marcher pieds nus sur le sable et les sols humides et ne caressez pas les animaux que vous rencontrez.

## Assurance

---

Si vous ne souscrivez pas notre assurance ASSISTANCE RAPATRIEMENT et ANNULATION, nous vous demandons de signer une décharge de responsabilité et de vérifier que vous êtes assurés par ailleurs.

Vérifiez les garanties souscrites et les processus de déclenchement, et emportez avec vous le NUMERO DE TELEPHONE d'URGENCE de votre assurance.