






## Plages et vignobles du Pacifique

### USA RANDOS

Partez pour une **randonnée équestre épicurienne en Oregon**, sur la côte Pacifique. Entre galops sur les plages sauvages, dégustations de vins et chevauchées dans les vignobles et forêts de cet état encore méconnu, découvrez **à cheval en Oregon** les trésors cachés du Pacifique...


<b>Chevauchée Bord de Mer</b>	 <b>8 jours (5 à cheval)</b>	 <b>À partir de 2 545 €</b>		Ouvert aux non cavaliers
-------------------------------	---	--	---	--------------------------



En bord de mer en Oregon



Paysage de l'Oregon - Randonnée à cheval



Pause équestre en Oregon

### ITINÉRAIRE

## Les points forts

- Les grands espaces des États-Unis, côté montagne & côté océan
- La sensation de liberté totale, au galop sur des plages encore sauvages du Pacifique
- Une équipe accueillante qui saura vous faire aimer sa région
- La dégustation de vins et la bonne gastronomie

## Jour 1 — EUROPE - PORTLAND - CARLTON, OREGON

Vol depuis l'Europe pour Portland, dans l'Oregon. Accueil par un représentant de notre partenaire local et transfert vers votre hôtel de McMinnville (1h de trajet) 140\$ USD, par voiture, à régler au chauffeur. Dîner libre et nuit à l'hôtel.

## Jour 2 — WILLAMETTE VALLEY - VIGNOBLES - Environ 5h à cheval

Après le petit déjeuner, vous êtes accueillis par un représentant de notre partenaire local à votre hôtel qui vous transfère au ranch.

Rendez vous au écuries! Le départ est donné à 10h30 pour une randonnée dans les vignobles et les pittoresques collines de la vallée des Willamette. Retour à la ferme pour le déjeuner puis vous repartez à cheval à travers d'autres vignobles. Vous découvrez pourquoi on appelle l'Oregon "Le pays du vin"! Après un copieux petit déjeuner, vous chevauchez à travers collines et vignobles aux couleurs exceptionnelles. Une dégustation de Pinot Noir est à l'honneur ce jour!

Dîner et nuit dans la charmante ville de McMinnville.

## Jour 3 — COASTAL RANGE MOUNTAINS - Environ 5h à cheval

Après le petit-déjeuner, vous rejoignez votre monture pour une randonnée dans les magnifiques montagnes du Coastal Range.

Chevaucher à travers les forêts de la West Valley vous permettra peut-être d'apercevoir chouettes tachetées, wapitis, cerfs et bien d'autres animaux dans leur habitat naturel. Le pique-nique du midi est pris dans ces forêts tempérées de la côte ouest, aux côtés de vieux chênes et autres arbres si représentatifs du Pacifique, où coulent les eaux claires de la rivière Nestucca.

En fin de journée, retour en ville pour le dîner et nuit à McMinnville.

## Jour 4 — COASTAL RANGE MOUNTAINS - PLAGES DU PACIFIQUE - Environ 4h30 à cheval

Après avoir chevauché ces premiers jours dans les magnifiques forêts et montagnes du Coastal Range, vous commencez votre approche vers l'Océan Pacifique.

Vous traverserez une autre partie des forêts de l'Oregon et avez l'occasion d'admirer encore une fois ces paysages si pittoresques. Pique-nique en cours de trajet.

En fin de journée, retour en ville pour le dîner et nuit dans de typiques petits appartements en bord de mer.

## Jour 5 — PLAGES DU PACIFIQUE - Environ 5h à cheval

Ce matin, après un bon petit déjeuner, vous partez pour une randonnée dans un tout autre décor, les plages sauvages de l'Oregon, bordées par l'océan Pacifique. Respirez le bon air de la mer en galopant sur les plages infinies de l'Oregon! Pique-nique en cours de trajet.

Après une journée "à la mer", un bon dîner vous attend en ville. Nuit dans vos appartements de bord de mer.

## Jour 6 — PLAGES DU PACIFIQUE - CARLTON - Environ 4h30 à cheval

Ce matin, vous repartez pour une randonnée sur la plage, et chevauchez à travers les dunes de sable fin, avec une vue magnifique sur les rochers et les grottes marines. Pique-nique en cours de journée avant de continuer votre exploration de la côte Pacifique.

En fin de journée, retour à Carlton, dans la vallée et ses vignobles pour le dîner et la nuit.

## Jour 7 — CARLTON - PORTLAND - EUROPE

Après le petit-déjeuner, transfert vers l'aéroport international de Portland (env 1H de trajet) 140\$ USD, par voiture, à régler au chauffeur, et vol retour pour l'Europe

Alternativement, consultez-nous pour un road-trip personnalisé pour découvrir cet État méconnu et d'une beauté saisissante, l'Oregon !

## Jour 8 — EUROPE

Arrivée en Europe dans la matinée.

### DATES & PRIX

DÉPART	RETOUR	PRIX HORS VOL	PRIX VOL INCLUS	STATUT
10/05/2020	17/05/2020	2 545 €		Ouvert
24/05/2020	31/05/2020	2 545 €		Départ garanti
07/06/2020	14/06/2020	2 545 €		Complet
21/06/2020	28/06/2020	2 545 €		Complet
05/07/2020	12/07/2020	2 545 €		Complet
19/07/2020	26/07/2020	2 545 €		Complet
26/07/2020	02/08/2020	2 545 €		Complet
09/08/2020	16/08/2020	2 545 €		Ouvert
23/08/2020	30/08/2020	2 545 €		Complet
06/09/2020	13/09/2020	2 545 €		Départ garanti
20/09/2020	27/09/2020	2 545 €		Ouvert

## Remarques sur nos prix

---

- Les tarifs ci-dessus correspondent au TARIF HORS AÉRIEN par adulte en chambre double standard. Nous pouvons réserver vos vols sur simple demande. Nous consulter.
- Le groupe est composé de 2 à 10 cavaliers internationaux. L'accompagnement est anglophone.
- Si vous vous inscrivez seul(e) et que nous n'avons pas d'autres cavaliers susceptibles de partager votre hébergement, un supplément chambre individuelle de 360 € vous sera facturé à l'inscription. Ce supplément vous sera remboursé à condition que vous soyez disposé à partager votre hébergement et que nous trouvions un autre cavalier de même sexe pour ce partage.
- Les transferts de l'aéroport de Portland vers votre hôtel de McMinnville le J1 et du ranch vers l'aéroport de Portland le J8 sont à régler sur place : 140 USD par trajet et par voiture à régler au chauffeur.
- Le pourboire est une institution aux États-Unis. Sachez qu'il est courant de laisser environ 15% du montant du séjour à vos guides.
- Cette randonnée n'est pas accessible aux cavaliers de plus de 100 kilos.
- Les accompagnants non-cavaliers sont les bienvenus, avec une réduction tarifaire. Nous consulter.

### AVERTISSEMENT

Le parcours peut être modifié pour des raisons de sécurité, de météorologie ou d'imprévis. Des événements indépendants de notre volonté peuvent modifier les parcours : routes coupées, fleuves en crue, sécheresse, grèves, fêtes locales... Cheval d'Aventure, ses partenaires, ses accompagnateurs, ainsi que ses guides locaux mettront toujours tout en œuvre pour apporter la meilleure solution, même en modifiant le parcours.

Les noms des hébergements sont donnés à titre d'information. En fonction des disponibilités, ils pourront être modifiés et remplacés sans préavis par un autre hébergement de même catégorie.

## Notre prix comprend

---

### ACCOMPAGNEMENT

---

1 guide équestre anglophone

### EQUIPE LOGISTIQUE

---

Transfert de l'hôtel au ranch

1 véhicule d'assistance

1 cheval équipé par cavalier

### MODE D'HÉBERGEMENT

---

Guesthouses, Bed & Breakfast

### REPAS

---

Pension complète du déjeuner du J2 au petit-déjeuner du J8

### DIVERS

---

2 dégustations de vins

## Notre prix ne comprend pas

---

Assurance Annulation Interruption et Rapatriement : 3,8% du prix de votre voyage.

Assurance Annulation Interruption : 2,8% du prix de votre voyage.

Assurance complémentaire carte bancaire : 2,1% du prix de votre voyage.

Frais d'inscription obligatoires par personne : 15€ par dossier.

### REPAS

---

Boissons et extras personnels

### TRANSPORTS

---

Les transferts de l'aéroport de Portland vers votre hôtel de McMinnville le J1 et du ranch vers l'aéroport de Portland le J8

Frais de visa (susceptibles de réajustement)

## DIVERS

Pourboires aux équipes locales (à votre discrétion)

## ASSURANCE

Les assurances annulation et recherche- assistance et rapatriement (obligatoire). Consultez nos conditions d'assurance

## En option

### HÉBERGEMENT

Supplément chambre individuelle

## INFOS ÉQUESTRES

## Cavalerie

La cavalerie d'Oregon est composée de chevaux sélectionnés avec fierté et entraînés sur place par les guides et la famille Leahy. Ce sont des chevaux issus de croisements pour la plupart, au sang chaud, maniables et dociles mais tous avec leur propre tempérament. Ils vivent en troupeau dans d'immenses pâtures tout au long de l'année et sont habitués à la vie en extérieur. Chevaux de randonnée au pied sûr, ils sont entraînés en terrain varié: forêts, plage, sols argileux, traversée de fossés et de rivières. Ils vous épateront par leur polyvalence et leur facilité à vous mettre en confiance! Agiles, vifs, puissants, volontaires, sont des mots qui pourraient parfaitement qualifier les chevaux de la famille Leahy!

## Niveau équestre & forme physique

### MINIMUM TECHNIQUE REQUIS

Randonnée adressée aux cavaliers de niveau intermédiaire à confirmé sachant monter en extérieur et en terrain varié pendant plusieurs heures, et à l'aise aux trois allures. Néanmoins, il n'est pas nécessaire d'avoir un très bon niveau technique pour participer au voyage. Une expérience de la randonnée est un plus.

Le port du casque est obligatoire et le prêt sur place n'est pas possible.

### ALLURES

L'allure de base reste le pas et le trot. Et de beaux galops longs et très rythmés sur les plages de l'Oregon.

### AUTONOMIE ET PARTICIPATION

Chaque cavalier panse, selle et desselle son cheval.

### NIVEAU ET EXPÉRIENCE REQUISE

Une bonne condition physique est requise. Être capable de rester jusqu'à 5h à cheval en terrain varié, alternant entre larges pistes, sentiers de montagnes et plages.

Le terrain peut être accidenté, il faut alors faire confiance aux chevaux qui y sont habitués et parfois descendre de cheval pour quelques passages à pied.

La limite d'âge est de 75 ans et la limite de poids est de 100 kgs.

### EQUIPEMENT EQUESTRE

Selle de randonnée de type anglaise, très confortable.

Les casques ou bombes sont obligatoires.

Pour des raisons de sécurité et d'hygiène, munissez vous de votre matériel.

## INFOS PRATIQUES

### CONFORT

L'hébergement se fait en petites guesthouses, B&B ou appartements de location sur la plage. Toutes ont un point commun : l'hospitalité généreuse et

l'ambiance chaleureuse du Nord-Ouest Pacifique.

## REPAS

Les petits-déjeuners sont consistants, et à la mode américaine: jus d'orange, œufs, saucisses, bacon, céréales, crêpes, thé, café.

À midi, c'est la majorité du temps des pique-nique et repas froids : viande froide, fromage, pain, barres chocolatées et fruits secs.

Le soir, vous retrouvez des plats consistants et chauds dans des restaurants locaux : soupe, viande au barbecue ou poisson, pâtes, riz, légumes, salade, et dessert.

L'équipe est capable de s'adapter aux spécificités et allergies alimentaires.

## CLIMAT

La randonnée se déroule dans la région bordant le Pacifique qui est soumise directement à l'influence maritime de l'océan et connaît un climat de type océanique, à la fois doux et humide, avec des caractéristiques proches de celles du climat méditerranéen, avec des étés plus chauds et plus secs qui se traduisent par la succession de belles journées ensoleillées et chaudes.

Entre mai et juillet, le climat est bon avec des températures entre 20 et 26°C.

Entre septembre et octobre, le climat est plutôt favorable, avant l'arrivée du froid de novembre, avec des températures entre 17 et 24°C. Toutefois, les nuits peuvent être fraîches.

## GUIDE EQUIPE LOCALE

Justin Leahy est né et a grandi en Irlande dans une ferme au Connemara. Très respectueux des chevaux, il s'est longuement intéressé à la méthode des chuchoteurs, le "Natural Horsemanship" et s'en inspire aujourd'hui. Du show jumping au cross country en passant par la randonnée, ce guide éclectique saura vous faire découvrir les trésors cachés de sa région !

## TIPS

Le pourboire est une institution aux États-Unis.

Dans tous les restaurants (sauf certains snacks avec self-service), il est d'usage de laisser 10 à 12% de "tip". Certains établissements touristiques vous le rajouteront d'office.

De même, il est bien vu de laisser 1 ou 2\$ supplémentaire aux taxis.

L'équipe s'attend à un pourboire de 250/285\$. Il est d'usage de donner l'enveloppe au guide principal, qui partagera et redistribuera à l'ensemble de l'équipe.

## LISTE EQUIPEMENT

À cheval le temps peut être variable, et les intempéries sont toujours possibles: emmener toujours avec soi une petite laine et un vêtement imperméable. Les écarts de températures peuvent être de plus importants dans les forêts, avoir plusieurs couches de vêtements permet de s'adapter facilement aux changements de températures.

### Tête

- Un casque d'équitation : il est obligatoire. Les fabricants (GPA, HKM, LAS Helmets, Lamicell, Troxel, Equithème...) proposent aujourd'hui des casques d'équitation ventilés, solides et légers, agréables sous toutes les latitudes. Il existe également des coques de protection à mettre sous votre chapeau (Ranch & Rider, Lexington Safety Products) ou des chapeaux casques western (Troxel). Pas de prêt possible sur place.

- Un bandana, une écharpe, un foulard ou chèche pour protéger le cou ou le visage du sable et du soleil

- Une paire de lunettes de soleil haute protection

### Buste

- Tee-shirts en coton + chemises . Privilégiez les manches longues pour protection contre l'humidité et le soleil et les matières techniques à séchage rapide

- 1 polaire légère ou équivalent + 1 polaire de rechange

- 1 veste imperméable légère et respirante de type Goretex OU 1 manteau de pluie imperméable et long, couvrant les cuisses. Éviter absolument les ponchos!

### Jambes

- 2 culottes d'équitation

- Éventuellement paire de chaps ou chinks

- 1 pantalon de rechange (randonnée ou jean ou équivalent) pour les soirées

- 1 sur-pantalon imperméable d'équitation ou de moto, sauf si vous avez un manteau de pluie long + mini-chaps

- 1 pyjama

- Sous-vêtements en coton ou en synthétique non irritants

### Pieds et Mains

- 1 paire de chaussures de marche légères avec chaps ou boots avec des mini-chaps spécifique pour l'équitation. Privilégiez une semelle lisse et un petit talon pour plus de sécurité.
- 1 paire de baskets ou chaussures légères équivalentes pour le soir
- Plusieurs paires de chaussettes
- 1 paire de gants pour se protéger du soleil, du froid et des frottements

#### Petits trucs à cheval

- Crème apaisante bien utile aux recoins de votre intimité irrités par de longues heures à cheval
- Rien sur le dos, tout dans votre veste, vos sacs ou une banane ventrale: stick à lèvres, crème solaire, petit appareil photo ou mini caméra (avec protection étanche), lunettes...
- Le sac à dos n'est pas autorisé à cheval

#### Divers

- 1 gourde
- Nécessaire de toilette (trousse de toilette...)
- Appareil photo (avec une batterie de rechange), dans une housse, bien protégé
- Sacs ziploc de congélation pour protéger les objets fragiles de la poussière et de l'humidité
- Paire de lacet ou liens en cuir pour attacher la veste derrière la selle
- Une paire de jumelles si vous le souhaitez

#### Pharmacie

Par précaution, indiquez vos allergies aux médicaments dans votre pharmacie.

- Médicaments personnels
- Aspirine ou doliprane
- Anti diarrhéiques
- Vitamine C
- Crème solaire à forte protection pour les lèvres et la peau
- Collyre
- Crème hydratante
- Un rouleau de sparadrap
- Une bande élastique adhésive de 10 cm de large
- Une boîte de pansements adhésifs
- Pochettes de désinfectants prêtes à l'emploi
- Une crème et un spray anti moustique
- Des Compeed pour les ampoules

#### Informations générales

- La compagnie aérienne autorise un seul sac en soute par passager. Chaque compagnie possède ses propres consignes de poids ( en général 20 kg/personne). Il est de votre responsabilité de vérifier ce poids et de ne pas le dépasser, car vous pourriez avoir à régler à l'enregistrement les kg excédentaires.
- Les bagages cabines sont généralement limités à 7 kg (dimensions maximales de 56 cm x 45 cm x 25 cm), ils ne doivent contenir aucun objet coupant (couteau, ciseaux, lime, coupe-ongles, etc.) et la quantité de liquide autorisée par passager est limitée à 100 ml par contenant. Il est recommandé en revanche d'y mettre appareil de photos, lunettes, médicaments et autres objets dont on ne pourrait se passer en cas de perte (momentanée) du bagage.

#### ATTENTION:

A la suite de l'interdiction du Département américain des Transports, les téléphones mobiles Samsung Galaxy Note7 sont interdits à bord des avions à destination et en provenance des Etats-Unis. En considération du risque d'explosion/incendie de ces téléphones, leur transport en soute comme en cabine (en bagage cabine ou sur vous) est interdit sur beaucoup de compagnies.

Pour éviter toute mauvaise surprise et désagrément, quelque soit la compagnie, merci de noter que tout Samsung Galaxy Note7 doit être laissé à la maison afin d'éviter sa saisie.

- En cas de perte de vos papiers, nous vous conseillons de ranger une copie de votre passeport dans un endroit différent des originaux. Vous pouvez éventuellement scanner vos documents importants ( billets d'avions, passeport...) et les enregistrer dans votre boîte mail, de manière à y avoir accès facilement.
- Prenez de quoi rassembler vos déchets toxiques (piles, aérosols, batteries, tubes de pommade, emballage de pellicules photo...) afin de les ramener en France où le tri est bien fait et efficace. Un conseil : évitez au maximum d'emmener les emballages du matériel ou équipement que vous auriez acheté avant de partir... Toujours cela en moins à ramener en France.

## Formalités

Un passeport BIOMÉTRIQUE en cours de validité et valable 6 mois après votre retour est indispensable. Vérifiez impérativement ce passeport. Il est de votre seule responsabilité d'obtenir votre passeport et de vous conformer à la réglementation d'entrée dans ce pays avant la date de votre départ.

### VISA :

Pour entrer et séjourner aux États-Unis, les ressortissants français n'ont pas besoin de visa pour un séjour touristique de moins de 90 jours. Toutefois, avant votre départ, (nous recommandons minimum 1 semaine avant le départ) vous devez remplir une autorisation préalable d'entrée sur le territoire des États-Unis sur ce site <https://esta.cbp.dhs.gov> - coût 14\$ à payer par carte bancaire en fin de procédure.

Pour les autres nationalités, merci de vous référer au site <https://esta.cbp.dhs.gov> / pour voir si votre pays est éligible à la demande d'ESTA. Si ce n'est pas le cas, vous pourriez avoir besoin d'un visa (délais d'obtention beaucoup plus longs).

Cette autorisation préalable est OBLIGATOIRE. Attention, utilisez uniquement ce site officiel et ne payez pas plus de 14\$.

Pour les femmes mariées, le nom déclaré auprès de l'ESTA doit être rigoureusement le même que celui indiqué sur votre billet d'avion. Une fois la demande faite, vous ne recevez pas de mail vous indiquant l'approbation ou non de la demande, il faut retourner sur le site <https://esta.cbp.dhs.gov> et vérifier le statut de votre demande grâce au numéro de dossier. Conservez bien les éléments transmis.

Cependant, les voyageurs qui se sont rendus en Iran, Irak, Syrie, Libye, Somalie, Yémen ou Soudan depuis le 1er mars 2011 ne peuvent plus bénéficier du régime d'exemption de visa. Ces personnes devront dorénavant solliciter un visa auprès des autorités diplomatiques et consulaires américaines (consulter l'ambassade des États-Unis).

**IMPORTANT :** Quel NOM doit être utilisé ?

IL CONVIENT DE FAIRE CONCORDE LE MÊME NOM QUE SUR VOTRE PASSEPORT SUR TOUS LES DOCUMENTS : ESTA, RÉSERVATIONS AÉRIENNES....

Pour les femmes mariées voyageant aux États-Unis, il est impératif de nous communiquer lors de la demande d'option vol le nom exact de votre passeport. Votre autorisation de voyage électronique, passeport et billet d'avion doivent impérativement être au même nom (en général: nom de jeune fille suivi parfois du nom d'épouse). Dans le cas où une option serait posée à un nom inexact il serait nécessaire de changer le billet et tout supplément tarifaire ne pourrait être imputé à Cheval d'Aventure.

Pour plus de précisions, consultez le site du ministère des affaires étrangères aux USA : <https://www.diplomatie.gouv.fr/fr/conseils-aux-voyageurs/conseils-par-pays-destination/etats-unis/>

### Sortie de territoire des mineurs :

Si vous voyagez avec des enfants mineurs, vérifiez les formalités de sortie du territoire les concernant. Vous pouvez demander des informations auprès de la mairie de votre domicile, ou de la préfecture et consulter le site Service- public <https://www.service-public.fr/particuliers/vosdroits/F14930>

Dorénavant, les mineurs, quel que soit leur âge, doivent eux aussi avoir un passeport individuel.

A partir du 15 janvier 2017, l'enfant qui voyage à l'étranger sans être accompagné de l'un de ses parents doit présenter les 3 documents suivants :

Pièce d'identité valide du mineur : passeport + ESTA +

Photocopie du titre d'identité valide ou périmé depuis moins de 5 ans du parent signataire : carte d'identité ou passeport

+ Formulaire signé par l'un des parents titulaire de l'autorité parentale

Lien pour télécharger le formulaire d'autorisation de sortie du territoire CERFA : [https://www.formulaires.modernisation.gouv.fr/gf/cerfa\\_15646.do](https://www.formulaires.modernisation.gouv.fr/gf/cerfa_15646.do)

Pour les USA, vous devez obligatoirement récupérer vos bagages à la première escale américaine même si les bagages sont enregistrés jusqu'au bout (pour le passage des douanes).

De nouvelles mesures de sécurité sont entrées en vigueur dans les aéroports : les appareils électroniques (smartphones, tablettes, portables...) doivent être chargés et en état de fonctionnement pour tous les vols allant ou passant par les États-Unis et Londres. Les agents de contrôle doivent pouvoir les allumer. Par précaution, ayez votre chargeur à portée de main. Si votre appareil est déchargé ou défectueux, il sera confisqué. Cette mesure étant susceptible d'être étendue à d'autres aéroports, nous vous conseillons de charger vos appareils électroniques avant le vol quelle que soit votre destination.

### CONSEILS POUR L'OBTENTION DU VISA

A compter du 1er avril 2016, afin d'être éligible à un ESTA il vous faut détenir un passeport contenant une puce intégrée et dont la couverture laisse

apparaître le symbole universel de passeport à données biométriques.

Les informations mentionnées ne sont qu'indicatives pour les ressortissants Français. Elles peuvent être sujettes à modification sans préavis de la part des autorités concernées. Il est donc prudent de les vérifier auprès du consulat systématiquement avant d'envoyer votre dossier.

Pour plus d'informations, nous vous conseillons de vous adresser à un organisme spécialisé type :

Visa express - <http://visas-express.fr>

Visa services - <http://www.lyonvisa.com>

## ADRESSES DES CONSULATS

- Paris | Ambassade des Etats-Unis

2, avenue Gabriel  
75008 Paris  
Tél. : 01.43.12.22.22  
Fax :

---

## Santé

Avant votre départ, nous vous conseillons de consulter votre médecin, qui seul pourra vous fournir des indications fiables sur votre état de santé général, et qui fera un point sur vos vaccinations habituelles ainsi que sur les vaccinations recommandées pour votre destination.

Sur les sites suivants, vous trouverez des conseils à suivre avant votre départ

O.M.S - <http://www.who.int/fr/>

Institut de veille sanitaire - <http://www.invs.sante.fr/>

Institut Pasteur - <http://www.pasteur.fr>

La responsabilité de Cheval d'Aventure ne saurait être engagée dans le cas où vous devriez rentrer en France à cause du non respect de ces obligations personnelles de santé.

Aucune vaccination obligatoire n'est demandée pour l'entrée aux USA, mais nous vous recommandons d'être à jour des vaccinations courantes (tétanos notamment)

---

## Assurance

Vous devez absolument être assuré en assistance et rapatriement pour participer à nos voyages.

Nous vous proposons une assurance MULTIRISQUES comprenant l'annulation, l'interruption et l'assistance rapatriement pour tous les pays du monde où nous voyageons. En cas d'incident au cours du voyage, les accompagnateurs connaissent bien les procédures de rapatriement ou d'assistance. Leur mise en jeu est ainsi largement facilitée.

Si vous ne souscrivez pas notre assurance MULTIRISQUES, nous vous demandons de signer une décharge de responsabilité et de vérifier que vous êtes assurés par ailleurs. Vérifiez les garanties souscrites et les processus de déclenchement, emportez avec vous le numéro de téléphone d'urgence de votre assurance.

Enfin, faire une liste chiffrée du contenu de votre sac peut également être une bonne précaution.