






Randonnée des châteaux écossais

ECOSSE

Partez à cheval en Écosse, ces terres écossaises emplies de légendes et d'histoires fantastiques. Cette **randonnée équestre en Écosse** vous emmène visiter de beaux châteaux toujours situés dans de beaux paysages. Certains soir, après une journée à cheval, vous profitez du spa de votre hôtel. Randonnée idéale pour les cavaliers qui recherchent du confort.

Randonnée Équestre	 7 jours (5 à cheval)	 À partir de 2 280 €	
---------------------------	---	--	---



ITINÉRAIRE

Les points forts

- Cavalerie endurante
- Visite des châteaux écossais, empreinte du passé
- Paysage sublimes
- Hébergement de qualité


Jour 1 — EUROPE - ECOSSE

Vous devez arriver avant 12h à l'aéroport de Glasgow ou Édimbourg afin d'être conduit au centre équestre pour 13h-14h. Une fois sur place, vers 14h ou 14h30, notre équipe vous présente ses écuries. Puis, vous partez pour une petite balade afin de découvrir les chevaux. Dîner et nuit au centre équestre.

Jour 2 — NEW LANARK - 5h à cheval

Après un bon petit-déjeuner, vous empaquetez votre pique-nique et partez à cheval en direction du village de New Lanark, classé au patrimoine mondial de l'UNESCO grâce à ses superbes usines de coton de 1786 et ses bâtiments en bord de rivière. Puis vous arrivez aux chutes d'eau de la rivière Clyde, l'une des plus impressionnantes d'Écosse. Vous déjeunez sur place avec votre cheval tenu en main, avant de continuer à travers la campagne. Vous rentrez ensuite au centre équestre.


Jour 3 — BIGGAR - CHATEAU DE STOBO - 3 - 4h à cheval

 Stobo Castle

Après le petit-déjeuner, vous vous rendez en véhicule dans le joli village de Biggar d'où votre randonnée équestre commence. Pique nique léger cheval en main. Vous parcourez avec vos courageux destriers les collines, les petits chemins et les terres de bruyères en suivant des rivières. En fin de journée, vous arrivez au château de Stobo qui est aussi admirable par ses extérieurs que par son intérieur. C'est ici que vous passez la nuit. Votre équipe vous laisse à

votre descente de cheval. N'hésitez pas à aller voir son jardin japonais. Dîner sur place.

Jour 4 — CHATEAU DE STOBO - CHATEAU DE BARONY - 3 - 4h à cheval

 Barony Castle

Après un bon petit-déjeuner, vous traversez les landes où des paysages magnifiques vous entourent. Avec un peu de chance vous pourrez croiser des chevreuils, des lièvres, des renards et différentes espèces d'oiseaux. Pique nique léger cheval en main. Vous découvrez la nature sauvage qui vous entoure ainsi que son écosystème. En fin d'après-midi, vous arrivez au château de Barony qui fût construit au 16ème siècle et transformé dans sa forme actuelle au 18ème siècle. Vous découvrez son histoire ce soir en y passant la nuit. Après avoir mis pied à terre, notre équipe rentre aux écuries. Pour vous détendre, il est possible de profiter du spa. Dîner sur place.

Jour 5 — CHATEAU BARONY - SELKIRK - 3 - 4h à cheval

Avant le départ à cheval, vous faites un tour pour découvrir certains châteaux d'Écosse. Après un adieu au château, vous vous enfoncez dans la nature afin de découvrir des paysages de plus en plus spectaculaires de l'Écosse. Votre guide vous conduit aux plus beaux points de vue. De beaux galops vous entraînent dans ces paysages somptueux. En fin d'après-midi, vous arrivez au Hunting Lodge du village de Selkirk.

Après un bon dîner, vous pouvez partir pour une jolie balade à pied dans le centre-ville de Selkirk qui fût le lieu de bataille entre écossais et anglais. Vous admirez le riche patrimoine de ce village.

Nuit à l'hôtel.

Jour 6 — SELKIRK - CENTRE EQUESTRE - 3 - 4h à cheval

Ce matin, vous partez pour les terres du Duc de Buccleuch, le plus grand propriétaire d'Écosse. Le guide vous conduit vers un point de vue magnifique où une vue à 360° se déroule autour de vous sur cette région montagneuse. S'il fait beau, vous apercevez l'Angleterre. Vous déjeunez ensuite sur place cheval en main. Vous chevauchez par la suite jusqu'à retrouver l'équipe avant d'embarquer les chevaux dans le camion et de rentrer au centre équestre où un apéritif d'au revoir vous attend avec le fameux Glayva, la liqueur de whisky.

Vous dînez au centre équestre avant de rejoindre votre chambre pour une bonne nuit de sommeil.

Jour 7 — ECOSSE - EUROPE

Après le petit-déjeuner, vous faites vos adieux à l'équipe avant de prendre la route pour l'aéroport.

DATES & PRIX

DÉPART	RETOUR	PRIX HORS VOL	PRIX VOL INCLUS	STATUT
31/05/2020	06/06/2020	2 280 €		Ouvert
14/06/2020	20/06/2020	2 280 €		Ouvert
28/06/2020	04/07/2020	2 280 €		Ouvert
19/07/2020	25/07/2020	2 280 €		Ouvert
16/08/2020	22/08/2020	2 280 €		Départ garanti
06/09/2020	12/09/2020	2 280 €		Ouvert

Remarques sur nos prix

• Les tarifs ci-dessus correspondent au tarif HORS AÉRIEN par adulte en chambre double standard. Nous pouvons réserver vos vols sur simple demande. Nous consulter.

• Le groupe est composé de 4 à 8 cavaliers internationaux. L'accompagnement est anglophone.

• Si vous vous inscrivez seul(e) et que nous n'avons pas d'autres cavaliers susceptibles de partager votre hébergement, un supplément chambre individuelle de 355€ vous sera facturé à l'inscription. Ce supplément vous sera remboursé à condition que vous soyez disposé à partager votre hébergement et que nous trouvions un autre cavalier de même sexe pour ce partage.

• Les transferts depuis et vers l'aéroport d'Edimbourg ou de Glasgow sont à régler sur place (65€ par trajet et par personne à régler sur place en liquide).

Il est aussi possible de rejoindre la ville de Lanark en train de Édimbourg ou Glasgow. Les billets sont à réserver de votre côté sur le site <https://www.scotrail.co.uk/>. Compter environ 40€ aller/retour. Arrivée pour 13h à Lanark et départ après le petit déjeuner. La gare de Lanark est à 5mn en voiture du centre équestre, vous devrez prendre un taxi sur place. Ce transfert est à votre charge.

- Les enfants, accompagnés d'un adulte, sont les bienvenus à partir de 14 ans - à condition d'avoir le niveau équestre requis.

- Cette randonnée n'est pas accessible aux cavaliers de plus de 90 kg.
Au delà de 90 kg, nous consulter.

- Pas d'équitation les jours d'arrivée et de départ.

AVERTISSEMENT

Le parcours peut être modifié pour des raisons de sécurité, de météorologie ou d'imprévu. Des événements indépendants de notre volonté peuvent modifier les parcours : routes coupées, fleuves en crue, sécheresse, grèves, fêtes locales... Cheval d'Aventure, ses partenaires, ses accompagnateurs, ainsi que ses guides locaux mettront toujours tout en œuvre pour apporter la meilleure solution, même en modifiant le parcours.

Les noms des hébergements sont donnés à titre d'information. En fonction des disponibilités, ils pourront être modifiés et remplacés sans préavis par un autre hébergement de même catégorie.

Notre prix comprend

ACCOMPAGNEMENT

1 guide équestre anglophone

EQUIPE LOGISTIQUE

1 véhicule d'assistance

1 cheval équipé par cavalier

MODE D'HÉBERGEMENT

Hôtel **** base chambre double

REPAS

Pension complète du dîner du J1 au petit-déjeuner du J7

Notre prix ne comprend pas

Assurance Annulation Interruption et Rapatriement : 3,8% du prix de votre voyage.

Assurance Annulation Interruption : 2,8% du prix de votre voyage.

Assurance complémentaire carte bancaire : 2,1% du prix de votre voyage.

Frais d'inscription obligatoires par personne : 15€ par dossier.

REPAS

Boissons

Extras personnels

HÉBERGEMENT

Supplément chambre individuelle

TRANSPORTS

Supplément transfert aéroport

DIVERS

Pourboires aux équipes locales (à votre discrétion)

En option

HÉBERGEMENT

Supplément chambre individuelle

Cavalerie

Cavalerie pour la randonnée composé de chevaux de toutes races calmes et endurants.

Niveau équestre & forme physique

MINIMUM TECHNIQUE REQUIS

Être à l'aise aux trois allures (trot enlevé, galop en groupe et en équilibre) et garder le contrôle de son cheval en terrain ouvert. Cette randonnée n'est pas accessible aux cavaliers de plus de 90 kg. Au delà de 90 kg, nous consulter.

ALLURES

L'allure de base en randonnée est le pas, mais des trots et galops dès que le terrain le permet.

AUTONOMIE ET PARTICIPATION

La participation de chacun est demandé pour panser, seller et desseller les chevaux.

NIVEAU ET EXPÉRIENCE REQUISE

Pas de difficulté particulière. Être prêt à un climat changeant, avec quelques averses possibles. Une expérience de la randonnée sur plusieurs jours est un plus mais pas indispensable.

EQUIPEMENT EQUESTRE

Selles anglaises.
Les bombes ou casques sont obligatoires. Pour des raisons de sécurité et d'hygiène, munissez vous de votre matériel.

INFOS PRATIQUES

CONFORT

Vous êtes logé le premier et le dernier jour au centre équestre avec piscine. Pendant la randonnée, les établissements 3, 4 et 5* vous accueillent en chambre double avec salle de bain privative et parfois avec spa.

REPAS

Petit-déjeuner fait de céréales, toasts, œufs, viennoiserie et boissons chaudes et froides.
Le pique-nique léger sorti des sacoches. Un sandwich et un paquet de chips et il faut tenir son cheval en main.
Dîner à l'hôtel sans les guides.

CLIMAT

Le climat en Écosse peut être très changeant d'une région à une autre.
Au printemps, il fait en moyenne entre 7°C et 13°C où les fleurs se dévoilent.
L'été est la période la plus chaude de l'Écosse avec des températures entre 15°C et 20°C.

GUIDE EQUIPE LOCALE

Guides anglophones à cheval sur sécurité et l'ordre.

TIPS

Il est d'habitude de laisser un pourboire, environ 10% de la note.
Bien entendu le pourboire reste à votre discrétion.

LISTE EQUIPEMENT

Tête
- Un casque d'équitation : il est obligatoire. Les fabricants (GPA, HKM, LAS Helmets, Lamicell, Troxel, Equithème...) proposent aujourd'hui des casques d'équitation ventilés, solides et légers, agréables sous toutes les latitudes. Il existe également des coques de protection à mettre sous votre chapeau

(Ranch & Rider, Lexington Safety Products) ou des chapeaux casques western (Troxe).

- Casquette ou chapeau pour le soleil
- Une paire de lunettes de soleil haute protection

Buste

- Sous-vêtements thermiques (tee shirts manches courtes ou longues).
- Tee-shirts en coton + chemises à manche longue (pour protection contre le soleil) ou T-shirt en matières techniques à séchage rapide.
- 1 polaire légère ou équivalent
- 1 polaire chaude ou équivalent + 1 polaire de rechange
- 1 veste chaude de type Gore-tex (imperméable et respirante)

Jambes

- 2 culottes d'équitation
- 1 pantalon de rechange (randonnée ou jean ou équivalent)
- 1 pantalon de type Gore-tex (imperméable et respirant)
- 1 maillot de bain peut-être utile
- Sous-vêtements en coton ou en synthétique non irritant

Pieds et Mains

- 1 paire de chaussures de marche légères avec chaps ou boots avec des mini-chaps spécifiques pour l'équitation
- 1 paire de chaussures imperméables ou bottes (très appréciées en cas de pluie et aussi le matin au camp, rosée souvent abondante)
- 1 paire de baskets ou chaussures légères équivalentes pour le soir
- Plusieurs paires de chaussettes épaisses
- 1 paire de gants pour se protéger du soleil, du froid et des frottements

Petits trucs à cheval

- Crème apaisante bien utile aux recoins de votre intimité irrités par de longues heures à cheval.
- Rien sur le dos, tout dans votre veste ou une banane ventrale: stick à lèvres, crème solaire, passeport, petit appareil photo ou mini caméra (étanche), cordelettes, lunettes... plus accessible que les fontes.
- Le sac à dos à cheval n'est pas autorisé
- Sacoche à prévoir

Divers

- Sac de voyage 80 - 100 litres, de préférence un sac souple (ouverture frontale ou sac à dos)
- 1 gourde de 1,5 litres ou 2 équivalentes
- Nécessaire de toilette
- Des boules 'quies' peuvent être utiles
- Sac à dos de 25-30.
- Appareil photo (avec une batterie de rechange)
- Une paire de jumelles éventuellement

Pharmacie

Par précaution, indiquez vos allergies aux médicaments dans votre pharmacie.

- Médicaments personnels
- Aspirine ou doliprane
- Anti diarrhéiques
- Vitamine C
- Crème solaire à forte protection pour les lèvres et la peau
- Collyre
- Crème hydratante
- Un rouleau de sparadrap
- Une bande élastique adhésive de 10 cm de large
- Une boîte de pansements adhésifs
- Pochettes de désinfectants prêtes à l'emploi
- Pastilles de Micropur ou Hydroclonazone pour désinfecter l'eau
- Une crème et un spray anti moustique
- Des Compeed pour les ampoules.

Informations générales

- La compagnie aérienne autorise un seul sac en soute par passager. Prenez garde à ne pas dépasser 20kg, car vous pourriez avoir à régler à l'enregistrement les kg excédentaires.

- Les bagages cabines sont limités à 7 kg (dimensions maximales de 56 cm x 45 cm x 25 cm), ils ne doivent contenir aucun objet coupant (couteau, ciseaux, lime, coupe-ongles, etc.) et la quantité de liquide autorisée par passager est limitée à 100 ml par contenant. Il est recommandé en revanche d'y mettre appareil de photos, lunettes, médicaments et autres objets dont on ne pourrait se passer en cas de perte (momentanée) du bagage.

- En cas de perte de vos papiers, nous vous conseillons de ranger une copie de votre passeport dans un endroit différent des originaux.

Equipement fourni
- Pharmacie collective

VISA & SANTÉ

Formalités

Pour un séjour touristique de moins de trois mois, les ressortissants de la communauté européenne n'ont pas besoin de visa. Le passeport ou la carte d'identité en cours de validité, valable 6 mois après votre retour est suffisant.

Vérifiez impérativement votre passeport ou carte d'identité.

Il est de votre seule responsabilité de vous conformer à la réglementation d'entrée dans ce pays avant la date de votre départ.

Si vous voyagez avec des enfants mineurs, vérifiez les formalités de sortie du territoire les concernant. Vous pouvez demander des informations auprès de la mairie de votre domicile, ou de la préfecture et consulter le site : site Service- public <https://www.service-public.fr/>

PASSEPORT POUR UN MINEUR

Passeport d'un mineur - site Service- public <https://www.service-public.fr/particuliers/vosdroits/F14930>

SORTIE DE TERRITOIRE DES MINEURS

Si vous voyagez avec vos enfants, sachez que, dorénavant, les mineurs, quel que soit leur âge, doivent eux aussi avoir un passeport individuel.

A partir du 15 janvier 2017, l'autorisation de sortie du territoire est rétablie pour les mineurs français voyageant sans au moins l'un de leurs parents.

Pour faire une demande d'autorisation de sortie du territoire, la personne qui détient l'autorité parentale doit se présenter à l'antenne de police administrative de son arrondissement afin de signer un formulaire d'autorisation.

Autorisation parentale -site Service- public <https://www.service-public.fr/particuliers/vosdroits/F14930>

Il est de votre seule responsabilité d'obtenir votre passeport ou votre carte nationale d'identité et de vous conformer à la réglementation d'entrée dans ce pays. En aucun cas notre responsabilité ne pourra être recherchée si vous ne pouvez pas partir pour absence de documents d'identité en règle.

ADRESSES DES CONSULATS

- Ambassade de Grande-Bretagne en France
16 rue d'Anjou
75008 Paris
Tél. : 01 44 51 31 01
Fax : 01 44 51 31 28
visamailparis.visamailpavis@fco.gov.uk

Santé

Pour ce pays : Aucune vaccination obligatoire n'est demandée mais nous vous recommandons d'être à jour des vaccinations courantes (diphtérie, tétanos, typhoïde, polio).

Pour faciliter la prise en charge d'éventuels soins sur place, il est conseillé de se munir de sa carte européenne d'assuré social délivrée gratuitement par la Sécurité Sociale.

Avant votre départ, nous vous conseillons de consulter votre médecin, qui seul pourra vous fournir des indications fiables sur votre état de santé général, et qui fera un point sur vos vaccinations habituelles ainsi que sur les vaccinations recommandées pour votre destination.

La responsabilité de Cheval d'Aventure ne saurait être engagée dans le cas où vous devriez rentrer en France à cause du non respect de ces obligations personnelles de santé.

Assurance

Si vous ne souscrivez pas à notre assurance ASSISTANCE RAPATRIEMENT et ANNULATION, nous vous demandons de signer une décharge de responsabilité et de vérifier que vous êtes assurés par ailleurs.

Vérifiez les garanties souscrites et les processus de déclenchement, et emportez avec vous le NUMERO DE TELEPHONE d'URGENCE de votre assurance.

Enfin, faire une liste chiffrée du contenu de votre sac peut également être une bonne précaution en cas de destruction ou de perte de celui-ci !