



L'hiver chez les nomades

MONGOLIE

Partez pour une **aventure équestre et humaine au cœur de la Mongolie en hiver**. Vivez la magie de la saison hivernale et la beauté des paysages recouvert de blanc. Partagez le quotidien des nomades à cette saison et découvrez à **cheval la région de l'Orkhon**. Faites l'expérience d'une promenade en chiens de traîneau et de 5 journées à cheval pour varier les plaisirs de la découverte des paysages mongols. Une expérience idéale pour les cavaliers désireux de vivre la Mongolie autrement !

Randonnée Équestre	 12 jours (dont 5 jours à cheval)	 À partir de 1 890 €	
---------------------------	---	---	---



ITINÉRAIRE

Les points forts

- 5 journées en selle avec les nomades,
- Une balade en chien de traîneau dans le parc du Terelj,
- Le soleil intense dans la steppe mongole immaculée,
- Immersion avec les nomades sous les yourtes mongoles,
- La variété des paysages et des sites visités,
- Profitez des départs du 19 décembre 2020 et du 02 janvier 2021 pour passer votre Réveillon du Nouvel An à Moscou ! Contactez-nous !

Jour 1 — EUROPE - OULAN BATOR

Envol d'une ville d'Europe pour Oulan Bator, capitale de la Mongolie.

L'itinéraire suivant est à titre indicatif. Les conditions climatiques étant difficiles à cette période, le programme peut être modifié ainsi que le nombre d'heures par jour à cheval si les guides sur place estiment les conditions trop incertaines.

Jour 2 — OULAN BATOR

Vous êtes accueillis à l'aéroport par notre équipe sur place. Transfert vers votre hôtel pour un peu de repos avant le début de votre voyage. Déjeuner à l'hôtel.


Vous partez ensuite à la découverte d'Oulan Bator, cette ville étonnante au mélange d'influence venu d'Orient et d'Occident en pleine mutation, passant de la vie nomade à sédentaire. Visite du Monastère Gandan qui est le plus grand centre religieux du pays. Cette visite vous donnent les premières bases de l'histoire et des coutumes du pays afin de partir à la découverte de cette culture surprenante.

Pour ceux qui le souhaitent, passage au marché pour acheter des vêtements d'hiver mongols.

Le soir, spectacle de chants et danses traditionnels.

Dîner puis nuit à votre hôtel.

Jour 3 — OULAN BATOR - P.N. DE GORKHI TERELJ

 Camp de yourtes nomades

Petit déjeuner et départ vers le Parc National de Gorkhi Terelj pour votre première journée d'aventure, dans ce parc très populaire en Mongolie.


Déjeuner en route et arrivée à l'intersection des rivières Terelj et Tuul, début de votre activité chien de traîneau.

Vous vous installez confortable dans le traîneau tracté par 5 ou 6 chiens vifs et dociles.

Une façon idéale et inédite de vous initier à la nature mongole sauvage.

Un adieu à la meute pour rejoindre le camp de yourte pour le dîner et la nuit.

Jour 4 — P.N. DE GORKHI TERELJ - P.N. DE KHUSTAI


 Village de yourtes

Après le petit déjeuner, départ pour le Parc National de Khustai à travers le steppe enneigée.

Déjeuner au camp de yourte du parc de Khustai.

A seulement deux heures de route, ce parc abrite les chevaux de Przewalski, ou Takh en mongol, qui ont été réintroduits au début des années 90. Avec seulement 14 sujets à l'origine, le projet a été un véritable succès car on compte aujourd'hui plus de 2000 chevaux ! Leur observation est facile car ils descendent des montagnes à l'aurore et à l'aube pour venir s'abreuver dans les cours d'eau du parc. Dîner et nuit sous la yourte.

Jour 5 — P.N. DE KHUSTAI - KHARKHORIN - 4 à 5h en véhicule environ

 Village de yourtes

Petit déjeuner et départ pour Kharkhorin (pique-nique en route).

Arrivée à Kharkhorin, autrefois capitale du grand empire mongol ! Malheureusement, il ne reste presque rien de cette grandeur car la ville fut rasée par les troupes Ming au XIVème siècle. Seul quelques vestiges ont survécu : notamment deux tortues en granit qui marquaient les bordures de la ville et des centaines de pièces de différents pays ! Car la ville étaient avant tout un point central sur la fameuse route de la soie.


Aujourd'hui c'est le Monastère d'Erdene Zuu, a quelques kilomètres du centre ville qui est la principale raison du passage par la ville.

Il s'agit du plus vieux monastère bouddhiste de Mongolie.

Visite de ce monastère impressionnant avec ses 108 stupas !

Dîner et nuit en camp de yourte. (ou chez l'habitant ou en auberge selon la disponibilité)

Jour 6 — KHARKHORIN - VALLEE DE L'ORKHON - 4 à 5h en véhicule

 Camp de yourtes nomades


Départ pour les pistes enneigées pour vous rendre au coeur de la Vallée de l'Orkhon.

Les lieux de campement des familles nomades est différent en hiver. Vous remarquerez qu'ils installent judicieusement leurs yourtes à l'abri des vents glaciaux que peut apporter la Sibérie. Choisir le bon endroit est aussi important pour le bétail passe un hiver en paix.

Vous arrivez chez vos hôtes dans l'après midi et profitez d'une première mise en selle.

Dîner dans la yourte de vos hôtes mais nuits dans une yourte montée pour vous à leurs côtés.

Jour 7 — VALLEE DE L'ORKHON - 4h à cheval environ


 Camp de yourtes nomades

Les deux prochaines journées sont l'occasion d'expérimenter le mode de vie nomade sous le prisme de l'hiver.

Vous vous mettez en selle pour aller veiller sur les troupeaux aux côté des nomades.

Déjeuner et dîner vous la yourte.

Jour 8 — VALLEE DE L'ORKHON - 4h à cheval environ


 Camp de yourtes nomades

Une seconde journée en selle aux côtés des nomades pour veiller les troupeaux et qui vous permet d'admirer les beautés de la vallée enneigée, gelée et

sous le ciel infinie de Mongolie.

Déjeuner, dîner et nuit sous la yourte.

Jour 9 — VALLE DE L'ORKHON - P.N. DE KHUGNU KHAN - 5h de trajet


 Camp de yourtes nomades

Dernière matinée avec la famille et départ après le déjeuner.

Les adieux sont difficiles mais il faut partir en direction du parc de Khogno Khan. Ce parc est appelé le "Mini Gobi" car il s'agit d'une langue de sable échappée du Désert de Gobi posée au milieu de la steppe.

Dîner et nuit en yourte chez des hôtes nomades.

Jour 10 — P.N. DE KHOGNO KHAN - 2h à 3h à cheval

 Camp de yourtes nomades

Mise en selle avec les nomades et si les conditions climatiques le permettent, vous chevauchez jusqu'à la fameuse dune de sable d'Elsen Tasarkhai. Chevauchez sur les dunes de sable recouvertes de neige: une expérience unique et hors du commun. Dernière nuitée sous la yourte.

Jour 11 — P.N. DE KHUGNU KHAN - OULAN BATOR - 5h de trajet

Départ à destination d'Oulan Bator après le petit déjeuner. Déjeuner en route et après-midi de shopping pour l'achat de vos souvenirs.

Le repase de ce soir n'est pas inclus ce soir pour vous laisser le choix du restaurant pour votre dîner d'adieu.

Nuit en hôtel.

Jour 12 — OULAN BATOR - EUROPE

Transfert vers l'aéroport pour votre vol retour vers l'Europe.

DATES & PRIX

Nos dates et prix seront à jour prochainement. Si vous avez envie de partir sur ce voyage, n'hésitez pas à nous contacter.

Remarques sur nos prix

Aucun départ prévu sur cette destination. Pour plus d'information contacter un de nos conseillers.

• Les tarifs ci-dessus correspondent au tarif HORS AÉRIEN par adulte en chambre/tente double standard et yourte à partager. Nous pouvons réserver vos vols sur simple demande. Avec le maintien de la fermeture des frontières russes et chinoises le nombre de compagnie desservant la Mongolie est limité. Seules Turkish Airlines (via Istanbul), Korean Airlines (via Séoul) et MIAT (en direct depuis Francfort) proposent des vols mais les tarifs sont d'ores et déjà élevés avec des prix à partir de 1500 €. Ne tardez pas à réserver vos vols et surtout n'hésitez pas à nous consulter pour toute demande.

• Les dates ci-contre peuvent être modifiées. Les départs sont possibles entre novembre et mars.

• Le groupe est composé de 4 à 10 cavaliers internationaux. L'accompagnement est anglophone/francophone.

• **IMPORTANT** : Les départs peuvent également être assurés à partir de 2 ou 3 cavaliers moyennant un supplément de 250 € par personne. Il vous sera remboursé si nous trouvons d'autres cavaliers pour compléter le voyage.

• Pas de tente individuelle possible, sauf cas exceptionnel et sous réserve de disponibilité.

• Les enfants, accompagnés d'un adulte, sont les bienvenus à partir de 14 ans - à condition d'avoir le niveau équestre requis.

• Cette randonnée n'est pas accessible aux cavaliers de plus de 90 kg.

Au delà de 90 kg, nous consulter.

AVERTISSEMENT

Le parcours peut être modifié pour des raisons de sécurité, de météorologie ou d'imprévu. Des événements indépendants de notre volonté peuvent modifier les parcours : routes coupées, fleuves en crue, sécheresse, grèves, fêtes locales... Cheval d'Aventure, ses partenaires, ses accompagnateurs, ainsi que ses guides locaux mettront toujours tout en œuvre pour apporter la meilleure solution, même en modifiant le parcours.

Les noms des hébergements sont donnés à titre d'information. En fonction des disponibilités, ils pourront être modifiés et remplacés sans préavis par un

autre hébergement de même catégorie.

Notre prix comprend

ACCOMPAGNEMENT

Un guide équestre et chef d'expédition mongol
Un interprète local francophone
Chiens de traîneaux

EQUIPE LOGISTIQUE

Un véhicule avec chauffeur pour l'ensemble des trajets mentionnés
Cuisinier et horsemen
Un cheval par cavalier

TRANSPORTS INTÉRIEURS

Transferts terrestres mentionnés au programme.
Transferts aéroport aller et retour

MODE D'HÉBERGEMENT

8 nuits chez les nomades
2 nuits à l'hôtel à Oulan Bator

REPAS

Pension complète - pique-nique le midi et repas chaud le soir.

DIVERS

Entrées parcs et musées mentionnés
Spectacle de chants et danses traditionnels

Notre prix ne comprend pas

Assurance rapatriement et annulation "multirisques pandémie" : 4,6% du prix de votre voyage.
Assurance rapatriement et annulation "multirisques" sans risques épidémies : 3,8% du prix de votre voyage.
Assurance Annulation et interruption de séjour : 2,8% du prix de votre voyage.
Assurance complémentaire carte bancaire (gold, visa premier...) : 2,1% du prix de votre voyage.
Frais d'inscription obligatoires : 15 euros par personne

REPAS

Boissons alcoolisées, eau minérale et extras personnels

TRANSPORTS

Frais de visa (60€, susceptibles de réajustement)

DIVERS

Pourboires aux équipes locales (à votre discrétion)

INFOS ÉQUESTRES

Cavalerie

Monture de légende et de conquête, le cheval mongol est petit, énergique et endurant, docile et sociable, parfaitement adapté à la randonnée équestre sur tous les types de terrains. Ce cheval est d'une gentillesse et d'une sociabilité rares. Il ne représente pas de difficulté technique particulière. Certains sont plus vifs que d'autres, mais tous sont sélectionnés avec attention par notre équipe pour leur comportement.
Selle en cuir, adaptée et confortable pour la randonnée et étriers ronds mongols.

Niveau équestre & forme physique

MINIMUM TECHNIQUE REQUIS

*** Les conditions climatiques en hiver en Mongolie sont difficiles. Il faut être prêt physiquement et mentalement à ce genre d'expérience.***

Cette randonnée s'adresse à des cavaliers de niveau intermédiaire à confirmé pouvant monter en terrain varié plusieurs heures durant.

Cette randonnée n'est pas accessible aux cavaliers de plus de 90 kg. Au delà, nous consulter.

Les mineurs sont les bienvenus dès l'âge de 14 ans.

ALLURES

La forte abondance de neige dans certains endroits ne permet pas beaucoup d'allures.

Les chevaux ne présentent pas de difficulté particulière, certains sont plus vifs que d'autres. Il faut être vigilant aux sacs et vêtements de pluie (ne jamais s'habiller à cheval), car les chevaux n'y sont pas habitués et peuvent être effrayés.

AUTONOMIE ET PARTICIPATION

Chaque cheval est sellé et dessellé par les éleveurs mongols qui vous accompagnent.

NIVEAU ET EXPÉRIENCE REQUISE

Il est préférable d'avoir une bonne condition physique pour cette randonnée en terrain varié.

Une expérience de randonnée équestre sur plusieurs jours est un plus, mais n'est pas obligatoire.

Il faut être prêt à s'adapter à une autre équitation et comprendre que les mongols ont un rapport aux chevaux différent du nôtre. Partir à la rencontre de cultures et de mentalités différentes implique une acceptation de ces différences et leur respect.

Partir en forme est un préalable à la construction d'un véritable échange avec les populations locales: le bien-être est communicatif, tout comme le sourire rompt les barrières dès le premier contact !

EQUIPEMENT EQUESTRE

Sellerie kazakh et sellerie de type russe.

Matériel à prévoir :

Pour les cavaliers mesurant 1m90 et plus, une paire d'étrivière réglable est à prévoir car les étrivières des selles locales sont réglables mais parfois limitées en longueur.

Vous pouvez également prévoir une peau de mouton.

Casque ou bombe fortement conseillé. Pour des raisons de sécurité et d'hygiène, munissez vous de votre matériel.

INFOS PRATIQUES

CONFORT

- 2 nuits à l'hôtel à Oulan Bator sont en hôtel 2* confortable avec wifi.

- 6 (ou 7) nuits en campement de yourte, chez les familles : 5 à 6 lits par yourte, toilettes sommaires à l'extérieur, pas de douche possible.

- 1 (ou 2) nuits en camp de yourte

REPAS

La nourriture est simple et le plus souvent à base de produits frais, préparée par un cuisinier ou par les nomades. Les repas sont servis sur des petites tables de camping avec tabourets, sauf quelques piques niques à midi.

Petit-déjeuner occidental et/ou Mongol.

A midi, le plus souvent un repas chaud, préparé par le cuisinier lorsque nous retrouvons le camion de logistique à l'étape, parfois un pique nique.

Le soir, un repas chaud complet (soupe, plat, dessert). Souvent nous achetons un mouton en cours de randonnée.

L'eau :

Prenez garde à ne pas boire d'eau provenant d'une source dont vous n'êtes pas sûrs. L'eau minérale est encore le seul moyen d'éviter les risques de turista et d'autres infections.

Le cuisinier fait bouillir de l'eau tous les jours. Une fois bouillie, vous pouvez remplir vos gourdes et le boire sereinement. Vous pouvez sinon traiter l'eau

avec des pastilles de type « micropur » ou « aquatab ».

Vous pourrez (uniquement pour les randonnées avec une véhicule d'assistance) prévoir d'acheter des bouteilles d'eau que vous laisserez dans le véhicule que vous retrouverez chaque soir.

CLIMAT

Les hivers sont longs et rigoureux (d'octobre à avril), avec des températures pouvant descendre jusqu'à - 30° ou -40°C en janvier et en février. On voit souvent de la neige dans le désert de Gobi jusqu'en avril et certains lacs restent gelés jusqu'en juin, et l'hiver commence à pointer son nez fin septembre.

Le pays est aussi sujet au dzud ou zud. Les dzuds blancs correspondent à d'importantes chutes de neige empêchant l'accès aux pâturages et les dzuds noirs, à une baisse de production pendant l'été suivi d'un hiver très froid provoquant la mort du bétail.

GUIDE EQUIPE LOCALE

Votre guide sera un interprète local francophone ou anglophone, ce qui vous permettra d'échanger facilement avec lui et avec vos diverses rencontres nomades.

L'équipe est généralement composée :

- de minimum 2 horsemen nomades qui vous accompagnent tout au long de votre randonnée.
- d'une cuisinière pour vous concocter de bons petits plats si la randonnée se passe en bivouac, sinon les repas sont préparés par les familles nomades.
- d'un chauffeur.

TIPS

Il est toujours bien perçu de donner des pourboires quand vous êtes satisfaits du service auprès des guides locaux et du chauffeur du circuit. Que ceux-ci restent tout de même en cohérence avec le niveau de vie du pays, prévoir en moyenne 40 à 50€, à votre discrétion.

LISTE EQUIPEMENT

Important : Les températures sont très basses en hiver en Mongolie et peuvent atteindre - 30°. C'est un froid sec, le ciel est très souvent bleu et il neige très peu.

Vous aurez la possibilité pour ceux qui le souhaitent d'acheter des vêtements mongol contre le froid le jour 2 à Oulan Bator, prix approximatifs.

Deel (Manteau long fourré) : 60€

Bottes fourrées : 40€

Chapka : 40€

Tête

- Un casque d'équitation : il est fortement recommandé. Les fabricants (GPA, HKM, LAS Helmets, Lamicell, Troxel, Equithème...) proposent aujourd'hui des casques d'équitation ventilés, solides et légers, agréables sous toutes les latitudes. Il existe également des coques de protection à mettre sous votre chapeau (Ranch & Rider, Lexington SafetyProducts) ou des chapeaux casques western (Troxel).
- Un bonnet, cagoule ou chapka
- Un bandana ou foulard ou chèche pour protéger le cou ou le visage de la poussière et du soleil.
- Une paire de lunettes de soleil haute protection.

Buste

- sous vêtements thermiques
- 2 polaire chaude ou équivalent.
- 1 veste de type Goretex (imperméable et respirant).
- 1 grosse veste chaude type doudoune de ski

Jambes

- 1 culottes d'équitation,
- 1 pantalon de rechange (randonnée ou jean ou équivalent).
- Un sur-pantalon de type Goretex (imperméable et respirant).
- 2 collants épais
- 1 pantalon de ski chaud
- Sous-vêtements en coton ou en synthétique non irritant.

Pieds et Mains

- 1 paire de bottes chaudes pour monter à cheval ou chaussures type randonnée.
- 1 paire de chaussures imperméables ou bottes (très appréciées en cas de pluie et aussi le matin au camp, rosée souvent abondante).
- 1 paire de baskets pour le soir dans la yourte.
- Plusieurs paires de chaussettes chaudes.

- 1 paire de gants chaud (gant de ski)
- 1 paire de gants de soie.

Dormir

- Sac de couchage chaud pour grand froid -10 ° à doubler avec un sac drap en soie.

Divers

- Sac de voyage 60 - 80 litres, de préférence un sac souple (ouverture frontale ou sac à dos).
- 1 gourde de 1,5 litres ou 2 équivalentes avec des pastilles pour le traitement de l'eau.
- Lampe frontale, piles et ampoules de rechange.
- Nécessaire de toilette (lingettes biodégradables pour remplacer l'eau, micropur...).
- Un couteau suisse ou équivalent (en soute!!).
- Un cordon pour tenir vos lunettes.
- Des boules 'quies' peuvent être utiles pour ceux qui auraient le sommeil léger en colocation sous tente.
- Sac à dos de 25-30 litres.
- Appareil photo (vous devez être autonome en batterie et carte mémoire).
- Une paire de jumelles éventuellement.

Petits trucs à cheval

- Crème apaisante bien utile aux recoins de votre intimité irrités par de longues heures à cheval.
- Un peau de mouton peut en général s'adapter aux selles utilisées en Mongolie (selle d'arme kazak).
- Rien sur le dos, tout dans votre veste ou une banane ventrale: stick à lèvres, crème solaire, passeport, petit appareil photo ou mini caméra (étanche), cordelettes, lunettes... plus accessible que les fontes.
- Le sac à dos à cheval n'est pas autorisé.
- Les cavaliers de 1m90 et + apprécieront une paire d'étrivière réglable (étrivières des selles locales sont réglables mais parfois limitées en longueur).

Pharmacie

Par précaution, indiquez vos allergies aux médicaments dans votre pharmacie.

- Médicaments personnels.
- 1 Antibiotique à large spectre.
- Aspirine ou doliprane.
- Anti diarrhéiques.
- Crème solaire à forte protection pour les lèvres et la peau.
- Crème hydratante + stick à lèvres
- Un rouleau de sparadrap.
- Une bande élastique adhésive de 10 cm de large.
- Une boîte de pansements adhésifs.
- Pochettes de désinfectants prêtes à l'emploi.
- Pastilles de Micropur ou Hydroclonazone pour désinfecter l'eau.

Informations générales

- Pendant la randonnée, nous vous demandons cependant de ne pas excéder 15 Kg de bagage par personne de manière à ne pas trop encombrer la logistique.
- En cas de perte de vos papiers, nous vous conseillons de ranger une copie de votre passeport dans un endroit différent des originaux.
- Prenez de quoi rassembler vos déchets toxiques (piles, aérosols, batteries, tubes de pommade, emballage de pellicules photo...) afin de les ramener en France où le tri est bien fait et efficace. Un conseil : évitez au maximum d'emmener les emballages du matériel ou équipement que vous auriez acheté avant de partir... Toujours cela en moins à ramener en France.
- Respect et image : Avant de prendre la photo d'une personne, demandez lui en toujours l'autorisation. D'une manière plus générale, il s'agit afin d'établir une relation agréable et respectueuse, de toujours se mettre à la place de son interlocuteur.

VISA & SANTÉ

Formalités

Dans un communiqué publié ce jour, le Ministère mongol des Affaires Etrangères a annoncé que jusqu'à fin 2025, les touristes de 34 pays sont dispensés de visa pour voyager en Mongolie durant 30 jours :

Australie, Autriche, **Belgique**, Bulgarie, Chypre, Croatie, Danemark, Espagne, Estonie, Finlande, **France**, Grèce, Hongrie, Irlande, Islande, Italie, Lettonie, Liechtenstein, Lituanie, Luxembourg, Malte, Monaco, Norvège, Nouvelle-Zélande, Pays-Bas, Pologne, Portugal, République tchèque, Roumanie, Royaume-Uni, Slovaquie, Slovénie, Suède et **Suisse**.

Il est toujours indispensable d'être en possession d'un passeport avec une validité supérieure à 6 mois à partir de la date de fin de séjour en Mongolie et avec au minimum 2 pages vierges ainsi que de pouvoir produire une attestation d'assurance assistance / rapatriement.

En cas de déplacement professionnel, familial, d'étude, stage, humanitaires ou si la durée du voyage excède les 30 jours, l'obtention d'un visa mongol reste obligatoire pour les nationalités récemment exemptées de visa.

CONSEILS POUR L'OBTENTION DU VISA

Le visa est valable 90 jours à partir de la date d'octroi et autorise 30 jours de séjour à partir de la date d'arrivée et avant l'expiration de la validité du visa.

Les informations mentionnées ne sont qu'indicatives pour les ressortissants Français.
Elles peuvent être sujettes à modification sans préavis de la part des autorités concernées.
Il est donc prudent de les vérifier auprès du consulat systématiquement avant votre départ.

ADRESSES DES CONSULATS

- Agence de l'immigration, de la naturalisation et des étrangers
Buyant Ukhaa
Khan Uul District
Oulan-Bator
Tél. : +1900-18-82 / +976-7
Fax :
- Ambassade de France en Mongolie
3, avenue de la Paix
quartier 1 - district de Chingeltei PO Box 687
Oulan Bator
Tél. : +976 (11) 32 45 19
Fax :
contact@ambafrance-mn.org
- Ambassade de Mongolie en France
5, avenue Robert-Schuman
92100 Boulogne-Billancourt
Tél. : 01.46.05.28.12
Fax : 01 46 05 30 16
info@ambassademongolie.fr
- Ambassade de Mongolie en Belgique
Avenue Besme 18
Foret
1190 Bruxelles
Tél. : +32 (0) 2 344 69 74
Fax : +32 (0) 2 344 32 15
brussels@embmongolie.be

Santé

Recommandations sanitaires :

Avant votre départ, nous vous conseillons de consulter votre médecin, qui seul pourra vous fournir des indications fiables sur votre état de santé général, et qui fera un point sur vos vaccinations habituelles ainsi que sur les vaccinations recommandées pour votre destination.

Sur les sites suivants, vous trouverez des conseils à suivre avant votre départ

O.M.S - <http://www.who.int/fr/>

Institut de veille sanitaire - <http://www.invs.sante.fr/>

Institut Pasteur - <http://www.pasteur.fr>

La majorité des hôpitaux ont un service pour les maladies infectieuses et tropicales. Pour plus d'informations, veuillez consulter celui le plus proche de chez vous.

La responsabilité de Cheval d'Aventure ne saurait être engagée dans le cas où vous devriez rentrer en France à cause du non respect de ces obligations personnelles de santé.

Pour ce pays :

Pas de vaccination obligatoire.

Hépatite A et Typhoïde sont recommandés.

Etre à jour dans vos vaccinations courantes: Polio, Tétanos, BCG, etc....

Attention aux chiens, qui peuvent être dangereux ou malades (rage).

Une pharmacie personnelle est recommandée.

Information COVID19 au 05/05/2022 :

À compter du 14 février 2022, le gouvernement mongol lève les restrictions sanitaires lors de l'entrée sur le territoire mongol.

Les voyageurs arrivant en Mongolie ne sont plus tenus d'effectuer un test PCR ou un test antigénique Covid-19, ni d'avoir un schéma vaccinal complet contre la Covid-19. Les passagers doivent remplir un formulaire médical à leur arrivée au poste de contrôle frontalier.

Assurance

Vous devez absolument être assuré en assistance et rapatriement pour participer à nos voyages.

Nous vous proposons une assurance MULTIRISQUES comprenant l'annulation, l'interruption et l'assistance rapatriement pour tous les pays du monde où nous voyageons. En cas d'incident au cours du voyage, les accompagnateurs connaissent bien les procédures de rapatriement ou d'assistance. Leur mise en jeu est ainsi largement facilitée.

Si vous ne souscrivez pas notre assurance MULTIRISQUES, nous vous demandons de signer une décharge de responsabilité et de vérifier que vous êtes assurés par ailleurs. Vérifiez les garanties souscrites et les processus de déclenchement, emportez avec vous le numéro de téléphone d'urgence de votre assurance.

Enfin, faire une liste chiffrée du contenu de votre sac peut également être une bonne précaution en cas de destruction ou de perte de celui-ci !