






Salta et le Chemin de l'Inca

ARGENTINE

Partez à cheval dans le Nord de l'Argentine, dans la région de Salta où les traditions indiennes et le souvenir de l'empire colonial sont toujours bien présents. **Chevauchez en Argentine** dans des endroits accessibles seulement à pied et à cheval. Découvrez la culture des Gauchos grâce à vos guides locaux, partagez ensemble les traditions et spécialités locales. Vivez une expédition à cheval hors du temps dans le nord de l'Argentine.

Expédition en Autonomie	 10 jours (6 à cheval)	 À partir de 1 950 €	
-------------------------	---	---	---



Randonnée à cheval dans le Far West argentin



Expédition à cheval dans la région de Salta

ITINÉRAIRE


Les points forts

- Belle variété de paysages : montagnes des Andes, vallées désertiques, pampas de cactus et forêt tropicale
- Rencontre avec le cheval Criollo Argentin, fierté du pays
- Accueil chaleureux dans les villages traversés et immersion dans la culture gauchos
- Découverte de Salta, "la linda" (la jolie en français), bijou d'architecture coloniale du nord argentin

Jour 1 — EUROPE - BUENOS AIRES - SALTA

Départ d'une ville d'Europe et décollage à destination de Salta via Buenos Aires.
Nuit en vol.

Jour 2 — SALTA

 Del Vino Boutique Hotel

Arrivée à Buenos Aires et correspondance autonome* pour votre vol à destination de Salta.

Arrivée à Salta pour 16h00. Transfert de l'aéroport à votre hôtel pour y déposer vos bagages.

Hors du commun, la ville de Salta, dont le surnom est "La Linda", "la belle" en français, est sans conteste l'une des plus belles villes du Nord Argentin. Visite le Musée de l'Archéologie de Haute Montagne (MAAM) qui expose les objets trouvés sur un site sacrificiel Inca en haut du volcan Lullailloco. Vous pouvez également y observer les momies les mieux conservées au monde.

Installation à l'hôtel, avant le dîner de bienvenue où vous faites connaissances avec vos guides.

Tarif HORS VOLS internationaux et domestiques. Contactez nous pour tout complément.

**Attention : Les vols internationaux et domestiques ne sont pas tous opérés du même aéroport. Le transit est possible entre les deux aéroports est possible en navette pour un coût modique (env. 10 eur/pers) ou en taxi (env.20 eur/voiture). En fonction de la circulation, le trajet peut durer 1h30. Prévoyez suffisamment de temps pour assurer ce trajet et les formalités d'embarquement.*

Jour 3 — SALTA - PENAS BLANCAS - 5 à 6H à cheval

Après le petit-déjeuner, Vous êtes menés le long de la Cuesta del Obispo et sa magnifique vue, puis par le parc national Cardones où vous aurez l'occasion de voir des guanacos (des camélidés andins) avant d'atteindre Piedra de Molino (2760m d'altitude) afin de rejoindre les chevaux et les gauchos. A cette hauteur, vous avez une vue impressionnante sur les montagnes environnantes. Après un bon déjeuner, vous commencez la chevauchée vers le sud pour rejoindre Penas Blancas avec ses chalets avant le coucher du soleil.

Jour 4 — PENAS BLANCAS - 5 à 6H à cheval

Petit déjeuner avant de reprendre votre randonnée. Le long du chemin, vous pouvez voir de petites maisons qui témoignent de l'ancienne occupation humaine. Vous atteignez la pente Chilo qui divise deux vallées. D'ici, appréciez la vue magnifique qui s'offre devant vous ! Le déjeuner est pris sur le lit d'une rivière asséchée où vous pouvez galoper par la suite. Dans l'après-midi, vous vous arrêtez pour observer les anciennes pictographies des indiens locaux des siècles auparavant. Vous pouvez visiter Isonza, une ferme d'élevage de chèvres qui respecte l'ancien mode de vie et traditions des Incas. Vous passez la nuit à Penas Blancas.

Jour 5 — YASLAGUALA - AMBLAYO - 5 à 6H à cheval

Aujourd'hui direction le sud ! Vous chevauchez à travers des cactus géants à Yaslaguala! Après le déjeuner, prenez la direction d'Amblayo où vous passez la nuit. Ce village de 150 habitants n'est accessible qu'à cheval et ces habitants ne s'y déplacent qu'à cheval également; une expérience hors du temps ! Il est particulièrement reconnu pour ses fromages de chèvres. En route pour ce village vous chevauchez à travers d'anciennes zones archéologiques : Des éclats d'anciennes poteries peintes parsèment le sol. Évidemment, ces poteries sont protégées donc il est interdit d'y toucher. Nuit à Amblayo dans une famille.

Jour 6 — AMBLAYO - 5 à 6H à cheval

Après le petit-déjeuner, vous visitez l'ancienne chapelle d'Amblayo et ses peintures datant du XVII^{ème} siècle apporté du Pérou. L'après-midi, la randonnée vous mène aux contreforts de la Sierra Pelada et ses couleurs étonnantes. Le chemin vous mène vers le fleuve Salado propice à de beaux galops avant de rejoindre Amblayo pour une nouvelle nuit avec vos hôtes et appréciez un barbecue traditionnel de chèvre.

Jour 7 — AMBLAYO - EL CHURQUI - 5 à 6H à cheval

Vous montez sur les crêtes du Cerro del Leon Muerto en laissant derrière vous le désert et vous vous approchez doucement des hauts pâturages. Ces différents paysages sont totalement en contraste. De cette hauteur, vous aurez peut-être l'occasion d'apercevoir le condor, le plus grand oiseau terrestre de l'hémisphère ouest, seigneur des Andes. S'en suit la descente par la forêt dense de la vallée de Lerma aux couleurs d'une nature préservée. Au coucher du soleil, vous arrivez au camp El Churqui pour y passer la nuit où un dîner fait maison revigorant vous attend.

Jour 8 — EL CHURQUI - SALTA - 5 à 6H à cheval

 Del Vino Boutique Hotel

Vous partez pour La Vina en longeant le ruisseau Las Pircas. Ces chemins sont utilisés depuis des siècles et restent le seul moyen de communication des populations locales. Une fois arrivé à La Vina, le minibus vous attend afin de vous conduire à Salta. Environ 2h00 de route. Vous arrivez à l'hôtel et vous appréciez le dernier dîner du séjour.

Jour 9 — SALTA - BUENOS AIRES

Après le petit déjeuner, transfert vers l'aéroport de Salta pour votre vol retour. Comme à l'aller, connexion autonome à Buenos Aires pour prendre votre vol international à destination de l'Europe.
Dîner et nuit en vol.

OU

Stop à Buenos Aires pour visiter la capitale la plus européenne d'Amérique Latine, influencée par les vagues d'immigration successives des siècles derniers : le quartier de la Boca, la Recoleta, San Telmo...et profiter d'une soirée Tango. Consultez l'onglet Prolonger Votre Voyage.

Jour 10 — BUENOS AIRES - EUROPE

Arrivée en Europe en fin de journée.

DATES & PRIX

DÉPART	RETOUR	PRIX HORS VOL	STATUT
20/05/2026	29/05/2026	2 050 €	Ouvert
16/10/2026	25/10/2026	2 050 €	Complet
06/11/2026	15/11/2026	2 050 €	Ouvert
11/12/2026	20/12/2026	2 050 €	Départ garanti
29/12/2026	07/01/2027	2 050 €	Ouvert
05/03/2027	14/03/2027	2 050 €	Ouvert
16/04/2027	25/04/2027	2 050 €	Ouvert
28/05/2027	06/06/2027	2 050 €	Ouvert

Remarques sur nos prix

- Les tarifs ci-dessus correspondent au tarif HORS AÉRIEN par adulte en chambre/tente double standard. Nous pouvons réserver vos vols sur simple demande. Nous consulter.
- D'autres départs sont possibles toute l'année en fonction des disponibilités et de vos souhaits.
- Le groupe est composé de 6 à 10 cavaliers internationaux. L'accompagnement est anglophone/hispanophone.
- **IMPORTANT** : Les départs peuvent également être assurés à partir de 2 ou 3 cavaliers moyennant un supplément de 420€ par personne. Si le groupe comporte 4 ou 5 cavaliers, le supplément est de 250€. Il vous sera remboursé si nous trouvons d'autres cavaliers pour compléter le voyage.
- Si vous vous inscrivez seul(e) et que nous n'avons pas d'autres cavaliers susceptibles de partager votre hébergement, un supplément chambre individuelle de 220 € vous sera facturé à l'inscription. Ce supplément vous sera remboursé à condition que vous soyez disposé à partager votre hébergement et que nous trouvions un autre cavalier de même sexe pour ce partage. Pour information, à l'estancia de Peñas Blancas (les deux premières nuits du programme), les lits sont en dortoirs.
- Les enfants, accompagnés d'un adulte, sont les bienvenus à partir de 12 ans - à condition d'avoir le niveau équestre requis.
- Cette randonnée n'est pas accessible aux cavaliers de plus de 100 kg. Au delà de 100 kg, nous consulter.

AVERTISSEMENT

Le parcours peut être modifié pour des raisons de sécurité, de météorologie ou d'imprévis. Des événements indépendants de notre volonté peuvent modifier les parcours : routes coupées, fleuves en crue, sécheresse, grèves, fêtes locales... Cheval d'Aventure, ses partenaires, ses accompagnateurs, ainsi que ses guides locaux mettront toujours tout en œuvre pour apporter la meilleure solution, même en modifiant le parcours. Les noms des hébergements sont donnés à titre d'information. En fonction des disponibilités, ils pourront être modifiés et remplacés sans préavis par un autre hébergement de même catégorie.

Notre prix comprend

ACCOMPAGNATEURS

L'encadrement par un guide-accompagnateur local anglophone et hispanophone

EQUIPE LOGISTIQUE

- 1 cheval par cavalier
- 3 gauchos en charge des chevaux (donnée pour un groupe de 10 cavaliers)
- 1 assitant-guide en charge de la logistique
- 3 à 4 mules de bât (donnée pour un groupe de 10 cavaliers)

TRANSPORTS INTÉRIEURS

Tous les transports terrestres sauf les transferts aller et retour à Buenos Aires
Transferts aéroport aller et retour à Salta

MODE D'HÉBERGEMENT

2 nuits sous tentes 3 places pour 2 personnes
Estancia rénovée en hôtel base 2 à 3 personnes par chambre à Salta
3 nuits chez l'habitant / Refuges

REPAS

Pension complète du dîner du jour 3 au petit-déjeuner du jour 10 : repas chaud le soir et pique-nique le midi

Eau de source ou traitée et vin aux repas pendant la randonnée

DIVERS

Sacoques doubles de grande taille pour porter à cheval vos bagages des 9jrs de randonnée
Pharmacie collective
Téléphone satellite pour les appels d'urgence

Notre prix ne comprend pas

Assurance rapatriement et annulation "multirisques" sans risques épidémies : 3,8% du prix de votre voyage.
Assurance Annulation et interruption de séjour : 2,8% du prix de votre voyage.
Assurance complémentaire carte bancaire (gold, visa premier...) : 2,1% du prix de votre voyage.
Frais d'inscription obligatoires : 15 euros par personne

REPAS

Boissons (hors randonnée) et extras personnels
Déjeuners libres à votre arrivée à Buenos Aires le J2 et à votre arrivée à Salta le J3.

TRANSPORTS

Transferts aller retour aéroport Buenos Aires.
Frais de visa (susceptibles de réajustement)
Vols internationaux et domestiques - nous consulter pour tout devis

DIVERS

Supplément petit groupe (voir remarques sur les prix)
Pourboires aux équipes locales (à votre discrétion)

En option

HÉBERGEMENT

Chambre et tente individuelle : Voir rubrique Remarques sur nos prix

DIVERS

Extension à Buenos Aires Soirée Tango Show

INFOS ÉQUESTRES

Cavalerie

Chevaux criollos et pasos péruviens, endurants, énergiques et coopératifs, adaptés au terrain accidenté et offrant un confort exceptionnel.

Guide & équipe locale

Vos guides et leurs équipes sont argentins.

Les premiers parlent parfaitement anglais et les seconds...un peu moins ! Prévoyez d'apprendre quelques mots d'espagnol pour faciliter le contact.

Niveau équestre & forme physique

MINIMUM TECHNIQUE REQUIS

Être à l'aise à cheval à toutes les allures et en terrain varié (trotter enlevé, galoper en groupe et en équilibre).

ALLURES

L'allure de base est le pas, plusieurs opportunités de trots et galops dans les vallées des Calchaquies. Une journée sans mules de bât qui nous permet de varier plus facilement les allures. Les trots et les galops sont le plus souvent assez relevés.

AUTONOMIE ET PARTICIPATION

Il vous sera demandé de panser, seller et desseller votre cheval. Une équipe de gauchos s'occupent de nourrir et abreuver les chevaux et les mules de bât.

NIVEAU ET EXPÉRIENCE REQUISE

Niveau équestre requis : à l'aise à cheval à toutes les allures en extérieur et en terrain varié. L'allure de base est le pas. Le terrain est parfois accidenté. Une étape très longue. Cette randonnée n'est pas accessible aux cavaliers de plus de 100kg.

Une expérience de randonnée à cheval sur plusieurs jours est un plus, mais n'est pas obligatoire. Les cavaliers qui ne montent pas régulièrement doivent absolument se remettre en selle avant la randonnée.

Partir à la rencontre de cultures et de mentalités différentes implique une acceptation de ces différences... et leur respect.

EQUIPEMENT EQUESTRE

- Sellerie gaucho avec peaux de mouton très confortable

- Sacoques

Casque ou bombe fortement conseillé. Pour des raisons de sécurité et d'hygiène, munissez vous de votre matériel.

INFOS PRATIQUES

CONFORT

- 2 nuits en hôtel à Salta.

- 5 nuits chez l'habitant ou en refuge (douche possible 2 nuits). Vous dormez dans de petites maisons en adobe faites de brique en terre crue ou en torchis. Le confort est spartiate mais vous dormez au sec ! Le logement est organisé en dortoir.

Sac de couchage et matelas de sol à prévoir.

REPAS

Le plus souvent préparé sur des feux de bois, la cuisine est traditionnelle, savoureuse et abondante, à base de produits frais et locaux, accompagnée de vin national. Pour le midi, le plus souvent des pique-niques.

Eau fournie. Prenez le soin d'emmener une gourde.

CLIMAT

En Argentine, située dans l'hémisphère sud, les saisons sont inversées.

On distingue deux saisons marquées :

- l'été, de novembre à mars, avec des températures plus hautes mais des pluies aussi plus abondantes.

Comptez entre 30°C et 4°C au plus bas la nuit.

- l'hiver, d'avril à octobre, avec des températures un peu plus fraîches mais surtout moins de précipitations.

Comptez entre 23°C et -3°C au plus bas la nuit

Les gelées ne sont pas rares en juillet, durant l'hiver austral.

TIPS

Il est toujours bien perçu de donner des pourboires lorsque vous êtes satisfaits du service auprès des guides locaux et du chauffeur du circuit. Que ceux-ci restent tout de même en cohérence avec le niveau de vie du pays et à votre discrétion.

LISTE EQUIPEMENT

La logistique est assurée par des chevaux et mules de bât. Merci de limiter vos bagages à 15 kg / personne. Vous pourrez laisser des affaires accessoires à Salta.

Tête

- Un casque d'équitation : il est fortement recommandé. Pour des raisons de sécurité et d'hygiène, munissez vous de votre matériel. Les fabricants (GPA, HKM, LAS Helmets, Lamicell, Troxel, Equithème...) proposent aujourd'hui des casques d'équitation ventilés, solides et légers, agréables sous toutes les latitudes. Il existe également des coques de protection à mettre sous votre chapeau (Ranch & Rider, Lexington Safety Products) ou des chapeaux casques western (Troxel).
- Casquette ou chapeau pour le soleil (indispensable)
- Un bandana, une écharpe ou foulard ou chèche pour protéger le cou ou le visage de la poussière et du soleil
- Une paire de lunettes de soleil haute protection
- Un bonnet chaud ou une cagoule

Buste

- Sous-vêtements thermiques (tee shirts manches courtes ou longues).
- Tee-shirts en coton + chemises à manche longue (pour protection contre le soleil) ou T-shirt en matières techniques à séchage rapide.
- 1 polaire légère ou équivalent
- 1 polaire chaude ou équivalent + 1 polaire de rechange
- 1 veste chaude de type Goretex (imperméable et respirante)
- 1 veste chaude pour les veillées

Jambes

- 2 culottes d'équitation ou longues chaps en cuir
- 1 pantalon de rechange (randonnée ou jean ou équivalent)
- 1 pantalon de type Goretex (imperméable et respirant)
- 1 collant ou équivalent pour les nuits
- Sous-vêtements en coton ou en synthétique non irritant

Pieds et Mains

- 1 paire de chaussures de marche légères avec chaps ou boots avec des mini-chaps spécifique pour l'équitation
- 1 paire de chaussures imperméables ou bottes (très appréciées en cas de pluie et aussi le matin au camp, rosée souvent abondante)
- 1 paire de baskets ou chaussures légères équivalentes pour le soir
- Plusieurs paires de chaussettes épaisses
- 1 paire de gants pour se protéger du soleil, du froid et des frottements

Dormir

- Sac de couchage chaud confort -5° min.
- Nous vous conseillons également de doubler celui-ci avec un sac à viande en soie ou en polaire.
- Matelas léger et isolant (attention pas de matelas autogonflant).

Divers

- Sac de voyage 60 - 80 litres, de préférence un sac souple (ouverture frontale ou sac à dos)
- 1 gourde de 1,5 litres ou 2 équivalentes
- Lampe frontale, piles et ampoules de rechange
- Nécessaire de toilette
- Un couteau suisse ou équivalent (en soute!!)
- Petits sacs en plastique pour jeter dans la poubelle
- Des boules 'quies' peuvent être utiles pour ceux qui auraient le sommeil léger en colocation sous tente
- Appareil photo (avec une batterie de rechange)
- Une paire de jumelles éventuellement

Pharmacie

Par précaution, indiquez vos allergies aux médicaments dans votre pharmacie.

- Médicaments personnels + ordonnance

- Aspirine ou doliprane
- Crème solaire à forte protection pour les lèvres et la peau
- Collyre
- Crème hydratante + stick à lèvres
- Antidiarrhéique

Spécifique altitude : Aspegic 1000, Duxil... pour maux de tête persistants dus à l'altitude, somnifère léger, Diamox ou Aldactazine en comprimés (sur prescription médicale, à n'utiliser que sur l'avis de votre médecin).

Informations générales

- La compagnie aérienne autorise un seul sac en soute par passager. Prenez garde à ne pas dépasser ce poids, car vous pourriez avoir à régler à l'enregistrement les kg excédentaires.
- Les bagages cabines sont limités à 7 kg (dimensions maximales de 56 cm x 45 cm x 25 cm), ils ne doivent contenir aucun objet coupant (couteau, ciseaux, lime, coupe-ongles, etc.) et la quantité de liquide autorisée par passager est limitée à 100 ml par contenant. Il est recommandé en revanche d'y mettre appareil de photos, lunettes, médicaments et autres objets dont on ne pourrait se passer en cas de perte (momentanée) du bagage.
- Pendant la randonnée, nous vous demandons cependant de ne pas excéder 15 Kg de bagage par personne de manière à ne pas trop encombrer la logistique.
- En cas de perte de vos papiers, nous vous conseillons de ranger une copie de votre passeport dans un endroit différent des originaux.
- Si, afin de partir " léger ", vous lavez vos vêtements en cours de voyage, privilégiez les lessives biodégradables.
- Prenez de quoi rassembler vos déchets toxiques (piles, aérosols, batteries, tubes de pommade, emballage de pellicules photo...) afin de les ramener en France où le tri est bien fait et efficace. Un conseil : évitez au maximum d'emporter les emballages du matériel ou équipement que vous auriez acheté avant de partir... Toujours cela en moins à ramener en France.

TOURISME RESPONSABLE

Voici nos 6 conseils pour un voyage responsable :

1. **Voyagez léger** : Le poids des valises impacte négativement les émissions de CO2 du kérosène et de l'essence.
2. **Supprimez le plastique** : Emmenez votre gourde réutilisable préférée. Un mug et des couverts durables pour les nuits en tente ou pendant votre vol.
3. **Préservez la nature** : Prévoyez une "poubelle de voyage" pour vos déchets pendant la randonnée. Laissez les plantes à leur place, elles sont plus belles ainsi, observez la faune à distance pour ne pas les déranger. Utilisez des produits cosmétiques biodégradables, afin de protéger votre peau et l'environnement.
4. **Faites du tourisme éthique** : refusez de prendre part à toute activité exploitant les animaux sauvages (spectacles, caresses avec touristes, etc.) .
5. **Soutenez les populations locales** : découvrez leur culture, respectez leurs coutumes, achetez des souvenirs locaux.
6. **Partagez !** sensibilisez votre entourage au tourisme responsable

Pour plus d'informations, retrouvez notre article détaillé sur [le Mag](#) .