






Expédition Caucase

GÉORGIE

Une vraie **expédition à cheval en Géorgie** pour les cavaliers adeptes d'aventure et de sensations fortes au cœur de la nature. Accompagnés par Audrey, une guide française randonnant dans le Caucase depuis plus de 10 ans, vous découvrez cette région préservée et vous vous enfoncez dans les montagnes loin des villages. Les étoiles, les rivières, les chevaux et la nature sont votre quotidien pendant 7 jours. Un **voyage équestre en Géorgie** qui laisse des souvenirs époustouflants pour les amoureux de marche en montagne et de chevaux.

| | | | |
|--------------------------------|--|--|---|
| Expédition en Autonomie |  13 jours (7 à cheval) |  À partir de 2 460 € |  |
|--------------------------------|--|--|---|



ITINÉRAIRE


Les points forts

- 7 jours à cheval consécutifs
- Randonnée en autonomie complète avec le cheval comme seul moyen d'accès dans les hautes vallées du Caucase.
- Région de la Touchétie, hors du temps,
- Guide équestre francophone Audrey,
- Passage de cols offrant de splendides panoramas

Jour 1 — EUROPE - TBILISI

Vol international pour Tbilissi où vous arrivez pendant la nuit. Vous êtes accueillis à l'aéroport par votre chauffeur et vous partez pour l'hôtel.

Jour 2 — TBLISSI - KAKHETIE - ALVANI


 Chez l'habitant

Aujourd'hui, entre 2 et 3 heures de route.

Vous avez rendez-vous à 9h30 dans le lobby de l'hôtel avec votre guide Audrey pour la région de la Kakhétie et la visite du complexe monastique de Shuamta. Il y a pas moins de trois églises du 6^e et 7^e siècle, ainsi qu'une construction plus récente datant du 16^e siècle avec ses fresques bien préservées. Vous continuez vers Telavi, la plus grande ville de la Kakhétie. Vous avez du temps libre pour faire un petit tour afin de découvrir son marché, ses rues étroites et sa forteresse. Pique-nique dans cette petite ville. Route pour le village de Tsinandali, afin de découvrir ses vignobles, jardins et maisons. Vous continuez vers Alaverdi, ancien petit village païen aux paysages de collines striées de vignes produisant un cépage qui fait la fierté de la région et de Géorgie. Au cœur de ce village, est construite une célèbre cathédrale, la deuxième plus haute et la plus vénérée de Géorgie. Son clocher culminant à plus de 50 mètres, fait partie du monastère d'Alaverdi qui est une des plus belles structures religieuses du pays. Enfin, après

une belle journée de visite, vous arrivez dans le petit village de Alvani aux pieds des montagnes du Caucase. Dîner et nuit chez l'habitant.

Jour 3 — ALVANI - TOUCHETIE

 Maison Touch

Afin de faciliter la logistique de la randonnée, deux sacs étanches vous seront remis dans lesquels vous répartirez vos affaires. Audrey vous expliquera comment le faire. Transfert en véhicule 4x4 pour la Touchétie. Traversée des magnifiques paysages de la Kakhétie et de la Touchétie. Vous passez le Col Abano à 2926m. Vous déjeunez en route et arrivez en fin d'après-midi. Vous visitez le village d'Omallo, ses tours de défense et sa forteresse avant de repartir pour Borchorna. Dîner et nuit dans une maison traditionnelle touch

Jour 4 — BORCHORNA - 6 à 7H à cheval

 Campement

Après le petit-déjeuner, une première journée à cheval aux alentours du village vous attend. Ce sera l'occasion d'un premier entraînement pour l'expédition qui vous attend.

Le paganisme dans la région du Caucase était encore présent jusqu'au milieu du 20e siècle. De nombreux autels demeurent en Touchétie et certaines de leurs divinités, comme Otchopintre (dieu de la nature) ou Elia (dieu du temps), sont encore honorées. Presque tous les Touch vivaient ici à l'année jusqu'au milieu du 20e siècle. Vous visiterez à cheval certains de ces villages isolés.

Progression : Environ 1h30 min à pied, cheval en main. Peut-être 1 trot / galop possible.

Jour 5 — BORCHORNA - VALLEE DE GOMETSARI - 7 à 8H à cheval


 Campement

Aujourd'hui, vous grimpez avec votre fidèle destrier jusqu'à la crête où une vue magnifique sur la région de Touchétie s'offre à vous. La journée à cheval se déroule à plus de 3000m d'altitude sur le toit de la Caucasic pour des panoramas exceptionnels.

En fin de journée, vous redescendez pour monter le camp près d'une rivière. Dîner et nuit au cœur de la nature.

Progression : Environ 1h30 à pied, cheval en main. Nécessité de descendre de cheval et remonter plusieurs fois. Pas de trot et galop possible.


Jour 6 — GOMETSARI - ZOVATA - 7H à cheval

 Campement

Après un petit-déjeuner sous un beau paysage matinal, vous commencez la randonnée à pied afin de rejoindre le bas de la montagne avec votre cheval en main. Puis vous continuez par la vallée de Gometsari avant de poursuivre par la vallée de Zovata, la vallée fantôme, où vous découvrez des lieux magnifiques et inconnus en chemin. En fin de journée, vous montez votre campement pour un repos bien mérité sous les étoiles.

Progression : Environ 1h30 à pied, cheval en main. Nécessité de descendre de cheval et remonter plusieurs fois. Pas de trot et galop possible.

Jour 7 — ZOVATA - AZ VALLEE - 6 à 7h à cheval

 Campement

Vous continuez vers les sommets et vous montez de 900m afin d'accéder au col qui mène vers la belle vallée. Vous continuez en suivant la rivière avant d'atteindre un paysage encore plus sauvage où il est parfois nécessaire de mener votre monture à pied. En fin de journée, vous installez le camp près de la rivière.

Progression : Environ 1h30 à pied, cheval en main. Nécessité de descendre de cheval et remonter plusieurs fois. Pas de trot et galop possible.

Jour 8 — AZ VALLEE - SAIDUMLO - 6h à cheval

 Campement

Aujourd'hui vous devez passer le 3ème col et vous gravissez 800m d'altitude. Une fois au sommet, un panorama magnifique vous attend. Puis, vous descendez dans de magnifiques gorges. Certains passages se font à pied avant d'arriver dans la vallée à nouveau où vous installerez votre camp plus bas à Saidumlo.

Progression : Environ 1h30 à pied, cheval en main. Nécessité de descendre de cheval et remonter plusieurs fois. Pas de trot et galop possible.

Jour 9 — SAIDULMO - PIRIKITI VALLEE - 6 à 7h à cheval

Campement

Ce matin, vous prenez la direction de la vallée de Pirikiti où vous découvrez plusieurs villages Touch. C'est une jolie vallée pastorale, très pittoresque, avec ses bergers et ses villages moyenâgeux. Le premier village inhabité est Giredi que vous traversez à cheval, puis vous visitez Parsma et Dartlo, situés près de la rivière.

Progression : Environ 50min à pied, cheval en main. Nécessité de descendre de cheval et remonter plusieurs fois. Pas de trot et galop possible.

Jour 10 — PIRIKITI VALLEE - BORCHORNA - 6 à 7h à cheval

Maison Touch

Vous commencez votre journée par la visite du village de Dartlo classé au Patrimoine Mondial de l'UNESCO avant de poursuivre vers Borchorna que vous rejoindrez en fin de journée.

Les païens étaient présents en Caucasic jusqu'au milieu du 20ème siècle. De nombreux lieux de cultes sont toujours visibles aujourd'hui et certains de leurs anciennes divinités, comme Otchpintre le dieu de la nature ou Elia le dieu du vent, sont encore vénérées. Presque tout le peuple Touch vivait dans cette région avant l'apparition des routes. Nuit en maison traditionnelle.

Progression : Environ 50min à pied, cheval en main. Nécessité de descendre de cheval et remonter plusieurs fois. Pas de trot et galop possible.

Jour 11 — BORCHORNA - ALVANI

Chez l'habitant

Vous êtes conduits à Alvani où vous récupérez vos affaires en fin d'après-midi et où vous profitez d'une bonne douche bien méritée.

S'il reste du temps, votre dernière visite aujourd'hui sera le complexe d'Alaverdi : construit sur un site de culte païen, cette cathédrale a été érigée au 6e siècle et reconstruite au 11e siècle. C'était la plus haute cathédrale durant la période de l'Union soviétique. L'architecture de l'édifice est typique de la région.

Vous dînez chez des habitants du village et vous dormez en chambre d'hôte.

Jour 12 — ALVANI - TBILISI

Ce matin, départ pour Tbilissi, la capitale de Géorgie où vous profitez d'une après-midi libre pour visiter ou simplement vous prélasser dans cette ville à la richesse culturelle importante. Vous découvrez ses nombreux styles architecturaux, de l'ancien au moderne et ses habitants chaleureux.

Ce soir, dîner d'adieu tous ensemble au restaurant. Vous faites vos adieux à l'équipe. Nuit à l'hôtel.

Jour 13 — TBILISI - EUROPE

Transfert aéroport tôt le matin et envol vers l'Europe.

DATES & PRIX

| DÉPART | RETOUR | PRIX HORS VOL | STATUT |
|------------|------------|---------------|------------------|
| 12/07/2026 | 24/07/2026 | 2 460 € | Dernières places |
| 03/08/2026 | 15/08/2026 | 2 460 € | Complet |
| 08/09/2026 | 20/09/2026 | 2 460 € | Départ garanti |

Remarques sur nos prix

- Les tarifs indiqués sont HORS VOLS par personne en chambre/tente double. Nous nous chargeons des réservations aériennes sur simple demande.
- Le groupe est composé de 4 à 10 cavaliers internationaux maximum. L'encadrement est francophone et anglophone.
- Pas de possibilité de logement individuel sur ce voyage.
Chambre individuelle possible pour les nuits d'hôtel à Tbilissi : 40€/nuit, sur demande, à régler à l'inscription.

- Seul le régime spécial végétarien pourra être pris en compte (nous informer à votre inscription). Pour tout autre régime complexe (végétalien, sans gluten, intolérant lactose, etc.) nous vous recommandons de prévoir des substituts dans vos bagages.

- Cette randonnée n'est pas accessible aux cavaliers de plus de 100 kg.
Au delà de 100 kg, nous consulter.

AVERTISSEMENT

Le parcours peut être modifié pour des raisons de sécurité, de météorologie ou d'imprévu. Des événements indépendants de notre volonté peuvent modifier les parcours : routes coupées, fleuves en crue, sécheresse, grèves, fêtes locales... Cheval d'Aventure, ses partenaires, ses accompagnateurs, ainsi que ses guides locaux mettront toujours tout en œuvre pour apporter la meilleure solution, même en modifiant le parcours. Les noms des hébergements sont donnés à titre d'information. En fonction des disponibilités, ils pourront être modifiés et remplacés sans préavis par un autre hébergement de même catégorie.

Notre prix comprend

ACCOMPAGNATEURS

L'encadrement par une accompagnatrice française vivant sur place

L'encadrement par un guide-accompagnateur touch

EQUIPE LOGISTIQUE

Chevaux de bât pour l'intendance (1 cheval pour 2 cavaliers)

1 cheval de monte par cavalier

1 aide logistique de 4 à 5 cavaliers, 2 aides logistique de 6 à 8 cavaliers

TRANSPORTS INTÉRIEURS

4x4 Landrover et 4x4 russe

Transferts aéroport aller et retour

MODE D'HÉBERGEMENT

Gîte à Gogruhta ou chez l'habitant à Laliskurbi en chambre de 2 à 5 personnes

Campements/bivouacs : tentes pour 2 personnes

Hôtel 3* local à Tbilissi en chambre double ou triple

REPAS

Pension complète du petit déjeuner du jour 2 au petit-déjeuner du jour 11, eau comprise

MATÉRIEL DIVERS

Pharmacie collective

DIVERS

Visites de sites

Notre prix ne comprend pas

Assurance rapatriement et annulation "multirisques" sans risques épidémies : 3,8% du prix de votre voyage.

Assurance Annulation et interruption de séjour : 2,8% du prix de votre voyage.

Assurance complémentaire carte bancaire (gold, visa premier...) : 2,1% du prix de votre voyage.

Frais d'inscription obligatoires : 15 euros par personne

REPAS

Autres boissons et extras personnels

TRANSPORTS

Vols internationaux jusqu'à Tbilissi

DIVERS

Pourboires aux équipes locales (à votre discrétion)

En option

HÉBERGEMENT

Supplément chambre individuelle à Tbilissi : voir remarques sur nos prix

INFOS ÉQUESTRES

Cavalerie

La cavalerie est composée de chevaux de race Touch, élevés en montagne et parfaitement adaptés aux reliefs exigeants. Sélectionnés avec soin par Audrey depuis son installation dans le pays, ces chevaux locaux sont devenus de véritables compagnons d'expédition. Dociles, rustiques et résistants, ils possèdent un pied extrêmement sûr, qualité indispensable pour évoluer sereinement dans les alpages. Habités à vivre la moitié de l'année en semi-liberté, ils conservent un mental équilibré et une grande générosité sous la selle. Endurance, agilité et fiabilité font de cette cavalerie un atout précieux pour explorer les sentiers d'altitude.

Guide & équipe locale

Audrey, elle est guide équestre française et amie de Cheval d'Aventure depuis longtemps. Elle a commencé la randonnée à cheval en Géorgie il y a de nombreuses années, a construit seule sa cavalerie et s'est intégrée parmi les Touch. Ce pays la passionne, elle le voit évoluer d'année en année et c'est pour ça qu'elle prend beaucoup de plaisir à le faire découvrir aux cavaliers du monde entier.

Niveau équestre & forme physique

MINIMUM TECHNIQUE REQUIS

Être à l'aise aux trois allures et en terrain varié. Savoir garder la main légère car les chevaux ont la bouche sensible (souvent monté qu'en licol). Les cavaliers de plus de 100 Kgs doivent nous prévenir avant inscription.

ALLURES

Quelques étapes se déroulent entièrement au pas, du fait du terrain et des chevaux de bât. Des occasions de trots et de galops quand le terrain le permet.

AUTONOMIE ET PARTICIPATION

La participation de chacun est demandée pour toutes les tâches du camp (monter les tentes...). L'équipe touch se charge de seller les chevaux (type de sanglage particulier), vous pouvez participer si vous le souhaitez à la préparation des repas et l'alimentation des chevaux.

NIVEAU ET EXPÉRIENCE REQUISE

Très bonne condition physique pour cette randonnée en montagne. Des grandes descentes à pied, cheval en main, dans un terrain difficile. Quelques passages vertigineux (personnes sujettes au vertige, s'abstenir). Etapes de 5 à 7 heures à cheval selon les conditions de terrain et de climat. Être prêt à un fort isolement. Expérience de montagne à cheval et à pied requise.

EQUIPEMENT EQUESTRE

Sellerie de type caucasienne à l'assise confortable.

De grandes sacoches étanches sont fournies pour le transport de vos effets personnels à cheval.

Les bombes ou casques sont fortement recommandés. Pour des raisons de sécurité et d'hygiène, munissez-vous de votre matériel.

Le gilet airbag n'est pas autorisé.

INFOS PRATIQUES

CONFORT

Confort très rudimentaire pendant cette randonnée. Tente pour deux personnes à monter soi-même, chez l'habitant ou en gîte en chambre pour 2 à 5 personnes ou en dortoir avec douche et WC à partager durant la randonnée.

A Tbilissi en hôtel *** en chambre double ou triple avec salle de bain privative.

REPAS

Petit déjeuner : thé et café, du fromage, du miel, du beurre, du pain et des fruits.

Déjeuner : des légumes crus ou cuits, du pain, du fromage, du poisson ou du poulet ou de la viande (pas à tous les repas).

Dîner : des spécialités Touch comme le kotori (sorte de pain au fromage chaud), lobio (plat à base de légumes), adjabsandali (sorte de ratatouille), shashliks (brochette d'agneau)... et du vin maison.

CLIMAT

Les mois de juin et septembre sont plutôt doux dans le Caucase, avec une température moyenne de 25 °C la journée et de 10 °C la nuit.

TIPS

Le pourboire reste à votre discrétion.

LISTE EQUIPEMENT

ATTENTION, cette liste est à adapter en fonction de la météo prévue.

Vous partez sur une expédition, nous vous demandons d'emmener le stricte minimum afin d'alléger la logistique et le poids des bagages transportés par vos chevaux !

(A titre indicatif, voici ce qui est attendu : une tenue de rechange, un sac de couchage, un matelas de sol, une gourde avec mousqueton, crochet ou autre système d'accroche, trousse de toilettes, pharmacie, deux livres, une batterie externe. Un paquetage d'environ 12 kg. Au delà, les guides se réservent le droit de vous demander de laisser une partie de vos affaires au point de départ de l'expédition.

Vos affaires seront réparties dans deux sacs étanches

Tête

- Un casque d'équitation : il est sérieusement recommandé et souvent obligatoire. Les fabricants (GPA, HKM, LAS Helmets, Lamicell, Troxel, Equithème...) proposent aujourd'hui des casques d'équitation ventilés, solides et légers, agréables sous toutes les latitudes. Il existe également des coques de protection à mettre sous votre chapeau (Ranch & Rider, Lexington Safety Products) ou des chapeaux casques western (Troxel).
- Casquette ou chapeau pour le soleil et/ou bonnet contre le froid
- Une paire de lunettes de soleil haute protection

Buste

- Sous-vêtement thermique (t-shirt manches courtes ou longues).
- 1 ou 2 T-shirt en coton ou en matière technique à séchage rapide.
- 1 polaire légère ou équivalent
- 1 polaire chaude ou équivalent
- 1 veste de pluie chaude, imperméable et respirante

Jambes

- 2 pantalons d'équitation (ou autre selon vos habitudes à cheval)
- 1 pantalon de pluie imperméable
- 1 maillot de bain (peut être utile pour la toilette)
- Sous-vêtements en coton ou en synthétique non irritant

Pieds et Mains

- 1 paire de chaussures de montagne (obligatoire) avec chaps (mini-chaps ou longues chaps selon votre préférence)
- 1 paire de baskets ou chaussures légères équivalentes pour le soir et pour la partie acheminement
- Plusieurs paires de chaussettes épaisses
- 1 paire de gants pour se protéger du soleil et des frottements

Petits trucs à cheval

- Un petit sac étanche de 20 litres environ pour y mettre les affaires de la journée (il sera attaché à la selle)
- Rien sur le dos, tout dans votre veste : stick à lèvres, crème solaire, passeport, petit appareil photo ou mini caméra (étanche), cordelettes, lunettes, plus accessible que les fontes.
- Le sac à dos ou la banane ventrale à cheval ne sont pas autorisées

Dormir

- Sac de couchage chaud confort -5° min, mieux si le confort est de -8° ou -10°. Nous vous conseillons également de doubler celui-ci avec un sac à viande en soie/polaire.
- Un matelas autogonflant (type thermarest)

Divers

- Sac/valise de voyage de 60-80 litres (valise ou sac à dos souple, peu importe puisque vos affaires seront réparties dans les sacs étanches fournis)
- 1 gourde avec accroche impérativement (mousqueton, ficelle solide, crochet... obligatoire)
- Lampe frontale, piles et ampoules de rechange
- Nécessaire de toilette (lingettes biodégradables pour remplacer l'eau)
- Papier toilette + briquet pour brûler celui-ci après usage
- Un couteau suisse ou équivalent (en soute!)
- Petits sacs en plastique pour jeter dans la poubelle
- Des boules 'quies' peuvent être utiles pour ceux qui auraient le sommeil léger en colocation sous tente
- Appareil photo (avec une batterie de rechange)
- Une paire de jumelles éventuellement

Pharmacie (à titre indicatif)

ATTENTION, tous les médicaments à base de codéine sont strictement interdits en Géorgie et les sanctions pour une personne prise avec de la codéine peuvent être lourdes. Si ce médicament vous est INDISPENSABLE, vous devez avoir en votre possession une ordonnance médicale avec le nombre précis de pilules que vous avez.

Par précaution, indiquez vos allergies aux médicaments dans votre pharmacie.

- Médicaments personnels
- 1 Antibiotique à large spectre
- Aspirine ou doliprane
- Anti-diarrhéique
- Vitamine C
- Crème solaire à forte protection pour les lèvres et la peau
- Collyre
- Crème hydratante
- Un rouleau de sparadrap
- Une bande élastique adhésive de 10 cm de large
- Une boîte de pansements adhésifs
- Pochettes de désinfectants prêtes à l'emploi
- Pastilles de Micropur ou Hydroclonazone pour désinfecter l'eau (non obligatoire)
- IMPORTANT - Une crème et un spray anti-moustiques

Informations générales

- La compagnie aérienne autorise un seul sac en soute par passager. Prenez garde à ne pas dépasser ce poids, car vous pourriez avoir à régler à l'enregistrement les kg excédentaires.
- Les bagages cabines sont limités à 7 kg (dimensions maximales de 56 cm x 45 cm x 25 cm), ils ne doivent contenir aucun objet coupant (couteau, ciseaux, lime, coupe-ongles, etc.) et la quantité de liquide autorisée par passager est limitée à 100 ml par contenant. Il est recommandé en revanche d'y mettre appareil de photos, lunettes, médicaments et autres objets dont on ne pourrait se passer en cas de perte (momentanée) du bagage.
- Pendant la randonnée, nous vous demandons cependant de ne pas excéder 12Kg de bagage par personne de manière à ne pas trop encombrer la logistique.
- En cas de perte de vos papiers, nous vous conseillons de ranger une copie de votre passeport dans un endroit différent des originaux.
- Prenez de quoi rassembler vos déchets toxiques (piles, aérosols, batteries, tubes de pommade, emballage de pellicules photo...) afin de les ramener en France où le tri est bien fait et efficace. Un conseil : évitez au maximum d'emporter les emballages du matériel ou équipement que vous auriez acheté avant de partir... Toujours cela en moins à ramener en France.

TOURISME RESPONSABLE

Ce voyage est accessible en train, une option plus respectueuse de l'environnement qui génère des émissions plus faibles de CO2 ([+ d'infos ici](#)).

Voici nos 6 conseils pour un voyage responsable :

1. **Voyagez léger** : Le poids des valises impacte négativement les émissions de CO2 du kérosène et de l'essence.
2. **Supprimez le plastique** : Emmenez votre gourde réutilisable préférée. Un mug et des couverts durables pour les nuits en tente ou pendant votre vol.
3. **Préservez la nature** : Prévoyez une "poubelle de voyage" pour vos déchets pendant la randonnée. Laissez les plantes à leur place, elles sont

plus belles ainsi, observez la faune à distance pour ne pas les déranger. Utilisez des produits cosmétiques biodégradables, afin de protéger votre peau et l'environnement.

4. **Faites du tourisme éthique** : refusez de prendre part à toute activité exploitant les animaux sauvages (spectacles, caresses avec touristes, etc.) .
5. **Soutenez les populations locales** : découvrez leur culture, respectez leurs coutumes, achetez des souvenirs locaux.
6. **Partagez !** sensibilisez votre entourage au tourisme responsable

Pour plus d'informations, retrouvez notre article détaillé sur [le Mag](#) .