






Zavkhan, la région mythique

MONGOLIE

Partez pour une fabuleuse **randonnée à cheval au coeur de la Mongolie**. Participez à une ouverture d'**itinéraire à cheval dans le nord du Gobi en Mongolie** réservée aux amoureux de la nature prêts à se lancer dans l'inconnu. La région de Zavkhan oubliée du tourisme est connue pour la variété de ses paysages. Entre les immenses dunes sablonneuses, la forêt de mélèzes et les lacs vous **chevauchez en Mongolie** à la rencontre des nomades.

Randonnée Équestre	 16 jours (8 à cheval) -	 À partir de 0 €	
---------------------------	--	---	---



ITINÉRAIRE


Les points forts

- 8 jours d'aventure équestre la région de Zavkhan
- Paysages variés : lacs cristallins, steppes, dunes, rivières
- Nombreuses rencontres avec les nomades
- Monter le légendaire cheval mongol

Jour 1 — EUROPE - OULAN BATOR

Départ d'une ville d'Europe et vol pour Oulan Bator, capitale de la Mongolie.


Jour 2 — OULAN BATOR

 Camp de yourtes UB

Arrivée à Oulan Bator dans la matinée et installation à votre campement de yourtes. Repos dans ce cadre agréable, puis vous partez visiter la capitale des steppes l'après-midi. Sur les rives de la Tula, Urga, devenue Oulan Bator, partage les espoirs et les inquiétudes des capitales qui ont tournés le dos au communisme. Vous découvrez le monastère Gandan, l'un des plus grands monastères en activité de Mongolie, où des milliers de pèlerins nomades viennent prier. Poursuite de la visite par un tour au marché couvert, " Marché aux Voleurs", une expérience inédite. Déjeuner et dîner inclus au campement de yourtes.


IMPORTANT : suivant les modifications aérienne, il est possible que votre vol pour Zavkhan soit avancé à aujourd'hui.

Jour 3 — ZAVKHAN - 2H de vol

 Bivouac Mongolie


Selon l'horaire de votre vol, transfert à l'aéroport et décollage pour la province de Zavkhan. Accueil et installation au campement où vous rencontrez votre équipe locale; cuisinière(s), chauffeur, et guide(s) qui vous accompagneront pendant la randonnée. Dîner et nuit.

Jour 4 — SANTMARGATS

 Bivouac Mongolie


Départ en voiture vers le chef lieu Santmargats. Le transfert permet de découvrir les premiers paysages de cette région.

Jour 5 — REGION DE ZAVKHAN - 5 à 7H à cheval

 Bivouac Mongolie


Départ à cheval de la randonnée. Vous allez pendant 8 jours découvrir cette région peu connue de la Mongolie. Situé au centre du pays, au nord du Gobi. Cette province est riche en histoire, c'est aussi un concentré des paysages de la Mongolie qui vous attend dans une ambiance chaleureuse avec une population authentique des nomades des steppes. S'agissant d'un voyage de reconnaissance, pas d'itinéraire précis à vous donner jour par jour. Il faut juste savoir que vous évoluerez dans des paysages magnifiques au gré des rencontres.

Jour 6 — REGION DE ZAVKHAN - 5 à 7H à cheval

 Bivouac Mongolie


Poursuite de la randonnée. Située au centre du pays, au nord du Gobi. Cette province est riche en histoire, c'est aussi un concentré des paysages de la Mongolie qui vous attend dans une ambiance chaleureuse avec une population authentique des nomades des steppes. S'agissant d'un voyage de reconnaissance, pas d'itinéraire précis à vous donner jour par jour. Il faut juste savoir que vous évoluerez dans des paysages magnifiques au gré des rencontres.

Jour 7 — REGION DE ZAVKHAN - 5 à 7H à cheval

 Bivouac Mongolie


Poursuite de la randonnée. Située au centre du pays, au nord du Gobi. Cette province est riche en histoire, c'est aussi un concentré des paysages de la Mongolie qui vous attend dans une ambiance chaleureuse avec une population authentique des nomades des steppes. S'agissant d'un voyage de reconnaissance, pas d'itinéraire précis à vous donner jour par jour. Il faut juste savoir que vous évoluerez dans des paysages magnifiques au gré des rencontres.

Jour 8 — REGION DE ZAVKHAN - 5 à 7H à cheval

 Bivouac Mongolie


Poursuite de la randonnée. Située au centre du pays, au nord du Gobi. Cette province est riche en histoire, c'est aussi un concentré des paysages de la Mongolie qui vous attend dans une ambiance chaleureuse avec une population authentique des nomades des steppes. S'agissant d'un voyage de reconnaissance, pas d'itinéraire précis à vous donner jour par jour. Il faut juste savoir que vous évoluerez dans des paysages magnifiques au gré des rencontres.

Jour 9 — REGION DE ZAVKHAN - 5 à 7H à cheval

 Bivouac Mongolie


Poursuite de votre traversée à cheval, vous profitez de magnifiques galops accompagnés par les nomades. Encore de nouveaux paysages s'ouvrent à vous. Nuit en campement.

Jour 10 — REGION DE ZAVKHAN - 5 à 7H à cheval

 Bivouac Mongolie


Poursuite de la randonnée. Située au centre du pays, au nord du Gobi. Cette province est riche en histoire, c'est aussi un concentré des paysages de la Mongolie qui vous attend dans une ambiance chaleureuse avec une population authentique des nomades des steppes. S'agissant d'un voyage de reconnaissance, pas d'itinéraire précis à vous donner jour par jour. Il faut juste savoir que vous évoluerez dans des paysages magnifiques au gré des rencontres.

Jour 11 — REGION DE ZAVKHAN - 5 à 7H à cheval

 Bivouac Mongolie


Poursuite de la randonnée. Située au centre du pays, au nord du Gobi. Cette province est riche en histoire, c'est aussi un concentré des paysages de la Mongolie qui vous attend dans une ambiance chaleureuse avec une population authentique des nomades des steppes. S'agissant d'un voyage de reconnaissance, pas d'itinéraire précis à vous donner jour par jour. Il faut juste savoir que vous évoluerez dans des paysages magnifiques au gré des rencontres.

Jour 12 — RETOUR A ULIASTAI

 Bivouac Mongolie


Vous faites vos adieux à l'équipe et à votre fidèle monture avant de monter dans le véhicule qui vous ramène vers Uliastai. Il est maintenant temps de prendre le chemin du retour. Pique-nique sur le chemin. Nuit en campement.

Jour 13 — JOURNEE DE SECURITE

 Camp de yourtes UB

Nous avons inclus pour ce premier voyage dans cette nouvelle province une journée de sécurité. En fonction des vols intérieurs et du voyage en lui-même, cette journée pourra se faire soit à cheval, soit en visite dans la région de Zavkhan, soit à Oulan Bator.


Jour 14 — ULIASTAI - OULAN BATOR - 2H de vol

 Camp de yourtes UB

Transfert vers l'aéroport et vol retour sur Oulan Bator. Nuit au campement de yourtes.

Remarque : Les vols intérieurs en Mongolie étant susceptibles d'être régulièrement modifiés, reportés voire annulés sans préavis, la dernière journée de visites à Oulan Bator est prévue pour qu'en cas de décalage du vol retour pour Oulan Bator, votre connexion avec votre vol pour l'Europe soit toujours possible, soit en effectuant un transfert terrestre vers un autre aéroport, soit en changeant de vol. Dans ce cas, la dernière journée prévue à Oulan Bator peut être remplacée par une journée dans la ville d'origine du vol intérieur.

Jour 15 — OULAN BATOR

 Camp de yourtes UB

Difficile de revenir en ville après avoir connu les grands espaces. Tôt le matin, vous partez profiter d'une matinée culturelle en ville qui commence par le grand monastère Gandan. Ensuite, le musée national situé à côté de la place centrale de la capitale vous montre une extraordinaire collection d'habits mongols et d'objets divers. Déjeuner dans un restaurant en ville et temps libre pour du shopping au centre ville (nombreux magasins de cachemire en ville ou pour les souvenirs, nous vous conseillons le grand magasin). Dîner sous yourte et nuit au campement de yourtes.

Jour 16 — OULAN BATOR - EUROPE

Transfert aéroport le matin, et envol pour l'Europe.
Arrivée en journée.

DATES & PRIX

Nos dates et prix seront à jour prochainement. Si vous avez envie de partir sur ce voyage, n'hésitez pas à nous contacter.

Remarques sur nos prix

Aucun départ prévu sur cette destination. Pour plus d'information contacter un de nos conseillers.

- Les tarifs ci-dessus correspondent au TARIF HORS VOLS par adulte en chambre double au départ d'Oulan Bator. Nous pouvons réserver vos vols internationaux sur simple demande.
- Le groupe est composé de 4 à 10 cavaliers internationaux. L'accompagnement est francophone.
- Pas de logement individuel possible, sauf cas exceptionnel et sous réserve de disponibilité.
- Les enfants, accompagnés d'un adulte, sont les bienvenus à partir de 14 ans - à condition d'avoir le niveau équestre requis.

• Cette randonnée n'est pas accessible aux cavaliers de plus de 90 kg. Au delà de 90 kg, nous consulter.

• **Départ du 09 JUILLET** : ce départ inclus la participation aux fêtes du Naadam, la fête nationale qui célèbre l'indépendance du pays acquise en 1921.
10 Juillet : Les courses de chevaux de 3 ans le matin à Khui Doloon Khudag, lieu de courses situé à 25km dans la magnifique vallée près d'Oulanbator. L'ambiance préparatifs de la fête tant attendue, vous passerez sans doute une de vos meilleures journées emmêlées et fondus dans la masse au milieu de cette ambiance festive des mongols habillés dans les plus beaux costumes. Déjeuner libre sur place dans une des yourtes restaurants installées sur place. L'après midi, le bus vous emmène au stadium central en plein centre ville pour les débuts de compétition telle que le tir aux osselets et à l'arc. Diner et spectacle prévu sous yourte restaurant. Nuit sous yourte.
11 Juillet : Dès le matin, la cérémonie d'ouverture a lieu dans le stadium central. Allocution du président de la République de la Mongolie, Troupeau de cavaliers d'honneur portant les bannières traditionnelles à cheval. Une des cérémonies les plus émouvantes. Les chants et les danses traditionnels lors de la cérémonie. Midi, repas libre. L'après midi, lutte dans le stadium, laissez vous emporter dans l'ambiance des mongols. Repas en yourte. Le soir, petit concert sous yourte. Nuit sous yourte.
Programme donné à titre indicatif.

AVERTISSEMENT

Le parcours peut être modifié pour des raisons de sécurité, de météorologie ou d'imprévu. Des événements indépendants de notre volonté peuvent modifier les parcours : routes coupées, fleuves en crue, sécheresse, grèves, fêtes locales... Cheval d'Aventure, ses partenaires, ses accompagnateurs, ainsi que ses guides locaux mettront toujours tout en œuvre pour apporter la meilleure solution, même en modifiant le parcours. Les noms des hébergements sont donnés à titre d'information. En fonction des disponibilités, ils pourront être modifiés et remplacés sans préavis par un autre hébergement de même catégorie.

Notre prix comprend

ACCOMPAGNEMENT

Un guide équestre et chef d'expédition mongol
Un interprète local francophone

EQUIPE LOGISTIQUE

Un véhicule avec chauffeur pour l'ensemble des trajets mentionnés
Cuisinier et horsemen
Un cheval par cavalier

TRANSPORTS INTERNATIONAUX

Vols réguliers aller/retour dans l'option avec vols
Les taxes des compagnies aériennes, précisées à l'inscription et susceptibles de réajustement par les compagnies aériennes jusqu'à votre départ.

TRANSPORTS INTÉRIEURS

Vol intérieur
Véhicule d'intendance
Transferts aéroport aller et retour

MODE D'HÉBERGEMENT

Campements/bivouacs : tentes pour 2 personnes et matelas de sol

REPAS

Pension complète - pique-nique le midi et repas chaud le soir, 1,5l d'eau par jour

Notre prix ne comprend pas

Assurance Annulation Interruption et Rapatriement : 3,8% du prix de votre voyage.
Assurance Annulation Interruption : 2,8% du prix de votre voyage.
Assurance complémentaire carte bancaire : 2,1% du prix de votre voyage.
Frais d'inscription obligatoires par personne : 15€ par dossier.

REPAS

Boissons alcoolisées et extras personnels

TRANSPORTS

—
Frais de visa (60€, susceptibles de réajustement)

DIVERS

—
Pourboires aux équipes locales (prévoir en moyenne 40€ à 50€, à votre discrétion)

INFOS ÉQUESTRES

Cavalerie

Monture de légende et de conquête, le cheval mongol est petit, énergique et endurant, docile et sociable, parfaitement adapté à la randonnée équestre sur tous les types de terrains. Ce cheval est d'une gentillesse et d'une sociabilité rares. Il ne représente pas de difficulté technique particulière. Certains sont plus vifs que d'autres, mais tous sélectionnés avec attention par notre équipe pour leur comportement.

Selle en cuir, adaptée et confortable pour la randonnée et étriers ronds mongols.

Niveau équestre & forme physique

MINIMUM TECHNIQUE REQUIS

—
Cette randonnée s'adresse aux cavaliers confirmés pouvant monter en extérieur et en terrain varié pendant plusieurs heures. Cette randonnée n'est pas accessible aux cavaliers de plus de 90kg.

ALLURES

—
Les allures sont le pas et le trot alternant avec d'inoubliables galops dans les immensités de la steppe mongole.

Les chevaux ne présentent pas de difficulté particulière, certains sont plus vifs que d'autres. Il faut être vigilant aux sacs et vêtements de pluie (ne jamais s'habiller à cheval), car les chevaux n'y sont pas habitués et peuvent être effrayés.

AUTONOMIE ET PARTICIPATION

—
Chaque cheval est sellé et dessellé par les éleveurs mongols qui vous accompagnent. Chacun participe à l'organisation du bivouac (montage et démontage des tentes).

NIVEAU ET EXPÉRIENCE REQUISE

—
Il faut être en bonne condition physique pour cette randonnée à cheval en terrains variés.

Il faut être conscient que l'isolement est important : Le véhicule d'intendance est une sécurité.

Une expérience de randonnée équestre sur plusieurs jours est un plus, mais n'est pas obligatoire.

Il faut être prêt à s'adapter à une autre équitation et comprendre que les mongols ont un rapport aux chevaux différent du nôtre. Partir à la rencontre de cultures et de mentalités différentes implique une acceptation de ces différences et leur respect.

Partir en forme est un préalable à la construction d'un véritable échange avec les populations locales: le bien-être est communicatif, tout comme le sourire rompt les barrières dès le premier contact !

EQUIPEMENT EQUESTRE

—
Sellerie kazakh et sellerie de type anglaise artisanale.

Matériel à prévoir :

Pour les cavaliers mesurant 1m90 et plus, une paire d'étrivière réglable est à prévoir car les étrivières des selles locales sont réglables mais parfois limitées en longueur.

Casque ou bombe fortement conseillé. Pour des raisons de sécurité et d'hygiène, munissez vous de votre matériel.

INFOS PRATIQUES

CONFORT

—
• 4 nuits en campement de yourtes. Le campement de yourtes à Oulan Bator dispose de tout le confort nécessaire : lits, eau chaude.

- 10 nuits en tentes pour 2 personnes avec matelas.

REPAS

La nourriture est simple, abondante, le plus souvent à base de produits frais, préparée par un cuisinier et adaptée aux goûts occidentaux. Les repas sont servis sur des petites tables de camping avec tabourets, sauf quelques piques niques à midi.

Copieux petit-déjeuner occidental.

A midi, le plus souvent un repas chaud, préparé par le cuisinier lorsque nous retrouvons le camion de logistique à l'étape, parfois un pique nique.

Le soir, un repas chaud complet (soupe, plat, dessert). Souvent nous achetons un mouton en cours de randonnée.

MENU VEGETARIEN : La personne préparant les repas ôtera toute les viandes de votre assiette a votre demande lors de la randonnée. Il n'est cependant pas possible de prévoir de menu végétarien compte tenu des ressources disponibles lors de la chevauchée.

Nous vous conseillons de prévoir quelques aliments pour compléter vos repas : barres de céréales, fruits secs...

L'eau :

Prenez garde à ne pas boire d'eau provenant d'une source dont vous n'êtes pas sûrs. L'eau minérale est encore le seul moyen d'éviter les risques de turista et d'autres infections.

Le cuisinier fait bouillir de l'eau tous les jours. Une fois bouillie, vous pouvez remplir vos gourdes et le boire sereinement. Vous pouvez sinon traiter l'eau avec des pastilles de type « micropur » ou « aquatab ».

CLIMAT

La Mongolie compte plus de 260 jours d'ensoleillement par an !! L'ensemble du pays reçoit très peu de précipitations : une moyenne annuelle de 200 à 350 mm dans le nord, qui décroît en allant vers le sud. Le pays se trouve généralement au cœur d'un système de hautes pressions (anticyclone) qui font que le ciel est très souvent dégagé, les nuages ne couvrent le ciel pratiquement qu'en été. La Mongolie est d'ailleurs parfois surnommée le « pays au ciel bleu ».

Ce pays connaît par contre un climat continental extrême qui s'explique par la configuration géographique du pays, vaste plateau semi-désertique à plus de 1500 mètres d'altitude moyenne.

Les hivers sont longs et rigoureux (d'octobre à avril), avec des températures pouvant descendre jusqu'à - 30° ou -40°C en janvier et en février. On voit souvent de la neige dans le désert de Gobi jusqu'en avril et certains lacs restent gelés jusqu'en juin, et l'hiver commence à pointer son nez fin septembre...

L'été se caractérise par une courte saison des pluies, de mi-juillet à septembre, mais les précipitations sont brèves et peu abondantes, généralement en fin de journée. Les températures sont douces dans le nord du pays et très chaudes dans le Gobi au sud. En raison de l'altitude, les soirées sont fraîches, même en été.

Les vents sont souvent violents, en particulier pendant la courte période du printemps, où ils entraînent des tempêtes de sable. De plus, les changements de temps généralement brutaux peuvent surprendre. Les amplitudes thermiques sont importantes entre le jour et la nuit, il n'est pas rare de passer de - 5°C au lever à + 30°C en plein soleil en automne ou au printemps.

Le pays est aussi sujet au dzud ou zud. Les dzuds blancs correspondent à d'importantes chutes de neige empêchant l'accès aux pâturages et les dzuds noirs, à l'absence de couverture neigeuse protégeant la terre, et provoquant la déshydratation du bétail.

La meilleure période pour voyager en Mongolie se situe entre mai et fin septembre, selon la région choisie.

GUIDE EQUIPE LOCALE

Votre guide sera un interprète local francophone, ce qui vous permettra d'échanger facilement avec lui et avec vos diverses rencontres nomades.

L'équipe est généralement composée :

- de minimum 2 horsemen nomades qui vous accompagnent tout au long de votre randonnée,
- d'une cuisinière pour vous concocter de bons petits plats,
- et d'un chauffeur.

TIPS

Il est toujours bien perçu de donner des pourboires quand vous êtes satisfaits du service auprès des guides locaux et du chauffeur du circuit. Que ceux-ci restent tout de même en cohérence avec le niveau de vie du pays, prévoir en moyenne 40 à 50€, à votre discrétion.

LISTE EQUIPEMENT

Sur cette randonnée la logistique est assurée par un véhicule. Il est toutefois préférable d'opter pour un bagage souple plutôt qu'une valise rigide pour en faciliter la manutention lors des étapes.

Sur le vol interne est prévu un bagage en soute de 10 kg et 5 kg en cabine. Les kilos supplémentaires seront à régler sur place. L'excédant de vos bagages

pourra être laissé en toute sécurité au camp de base à Oulan Bator.

Tête

- Un casque d'équitation : il est fortement recommandé. Les fabricants (GPA, HKM, LAS Helmets, Lamicell, Troxel, Equithème...) proposent aujourd'hui des casques d'équitation ventilés, solides et légers, agréables sous toutes les latitudes. Il existe également des coques de protection à mettre sous votre chapeau (Ranch & Rider, Lexington SafetyProducts) ou des chapeaux casques western (Troxel). Merci de prévoir le vôtre pour des raisons de sécurité et d'hygiène.
- Casquette ou chapeau pour le soleil (indispensable).
- Un bandana ou foulard ou chèche pour protéger le cou ou le visage de la poussière et du soleil.
- Une paire de lunettes de soleil haute protection.

Buste

- Tee-shirts en coton + chemises à manche longue (pour protection contre le soleil) ou T-shirt en matière technique à séchage rapide.
- 1 polaire légère ou équivalent.
- 1 polaire chaude ou équivalent.
- 1 veste de type Goretex (imperméable et respirant).

Jambes

- 1 à 2 culottes d'équitation, ou jeans ou longues chaps en cuir, c'est vraiment selon vos habitudes.
- 1 pantalon de rechange (randonnée ou équivalent/ Eviter le jean car sèche difficilement).
- Eventuellement un sur-pantalon de type Goretex (imperméable et respirant).
- 1 collant ou équivalent pour les nuits.
- 1 maillot de bain peut-être utile (baignade dans les lacs, toilette en bord de rivière).
- Sous-vêtements non irritant et séchant rapidement.

Pieds et Mains

- 1 paire de chaussures de marche légères avec chaps ou boots avec des mini-chaps spécifique pour l'équitation.
- 1 paire de chaussures imperméables ou bottes (très appréciées en cas de pluie et aussi le matin au camp, rosée souvent abondante).
- Plusieurs paires de chaussettes.
- 1 paire de gants pour se protéger du soleil, du froid et des frottements.

Dormir

- Sac de couchage chaud confort -5° min, mieux si le confort est de -8° ou -10°. Nous vous conseillons également de doubler celui-ci avec un sac drap en soie.

Divers

- Sac de voyage 60 - 80 litres, de préférence un sac souple (ouverture frontale ou sac à dos).
- 1 gourde de 1,5 litres ou 2 équivalentes.
- Lampe frontale, piles et ampoules de rechange.
- Nécessaire de toilette (lingettes biodégradables pour remplacer l'eau, micropur...).
- Un couteau suisse ou équivalent (en soute!!).
- Un cordon pour tenir vos lunettes.
- Des boules 'quies' peuvent être utiles pour ceux qui auraient le sommeil léger en colocation sous tente.
- Sac à dos de 25-30 litres en cabine.
- Appareil photo (vous devez être autonome en batterie et carte mémoire).
- Une paire de jumelles éventuellement.

Petits trucs à cheval

- Crème apaisante bien utile aux recoins de votre intimité irrités par de longues heures à cheval.
- Un peau de mouton peut en général s'adapter aux selles utilisées en Mongolie (selle d'arme kazak).
- Sacoche
- Rien sur le dos, tout dans votre veste ou une banane ventrale: stick à lèvres, crème solaire, passeport, petit appareil photo ou mini caméra (étanche), cordelettes, lunettes... plus accessible que les fontes.
- Le sac à dos à cheval n'est pas autorisé.
- Les cavaliers de 1m90 et + apprécieront une paire d'étrivière réglable (étrivières des selles locales sont réglables mais parfois limitées en longueur).

Pharmacie

Par précaution, indiquez vos allergies aux médicaments dans votre pharmacie.

- Médicaments personnels.
- 1 Antibiotique à large spectre.

- Aspirine ou doliprane.
- Anti diarrhéiques.
- Crème solaire à forte protection pour les lèvres et la peau.
- Collyre.
- Crème hydratante + stick à lèvres.
- Un rouleau de sparadrap.
- Une bande élastique adhésive de 10 cm de large.
- Une boîte de pansements adhésifs.
- Pochettes de désinfectants prêtes à l'emploi.
- Pastilles de Micropur ou Hydroclonazone pour désinfecter l'eau.
- Une crème et un spray anti moustique
- 1 tire-tique

Informations générales

- La compagnie aérienne autorise un seul sac en soute par passager. Prenez garde à ne pas dépasser ce poids, car vous pourriez avoir à régler à l'enregistrement les kg excédentaires.
- Les bagages cabines sont limités à 7 kg (dimensions maximales de 56 cm x 45 cm x 25 cm), ils ne doivent contenir aucun objet coupant (couteau, ciseaux, lime, coupe-ongles, etc.) et la quantité de liquide autorisée par passager est limitée à 100 ml par contenant. Il est recommandé en revanche d'y mettre appareil de photos, lunettes, médicaments et autres objets dont on ne pourrait se passer en cas de perte (momentanée) du bagage.
- Pendant la randonnée, nous vous demandons cependant de ne pas excéder 15 Kg de bagage par personne de manière à ne pas trop encombrer la logistique.
- En cas de perte de vos papiers, nous vous conseillons de ranger une copie de votre passeport dans un endroit différent des originaux.
- Si, afin de partir " léger ", vous lavez vos vêtements en cours de voyage, privilégiez les lessives biodégradables.
- Prenez de quoi rassembler vos déchets toxiques (piles, aérosols, batteries, tubes de pommade, emballage de pellicules photo...) afin de les ramener en France où le tri est bien fait et efficace. Un conseil : évitez au maximum d'emmener les emballages du matériel ou équipement que vous auriez acheté avant de partir... Toujours cela en moins à ramener en France.
- Respect et image : Avant de prendre la photo d'une personne, demandez lui en toujours l'autorisation. D'une manière plus générale, il s'agit afin d'établir une relation agréable et respectueuse, de toujours se mettre à la place de son interlocuteur.

VISA & SANTÉ

Formalités

Pour pouvoir transiter ou entrer sur le territoire de la Mongolie, tout ressortissant étranger (à l' exception des nationalités exemptées de l'obligation du visa mongol) doit être en possession d'un visa mongol valide et d'un passeport.

Documents à fournir pour la demande de visa de court séjour autorisant un séjour de moins de 30 jours (J / Entrée simple) sur le territoire de la Mongolie :

- Passeport original valable six mois après la date de retour et comprenant 2 pages vierges,
- Formulaire de demande de visa, toutes les sections doivent être dûment remplies par le demandeur de visa*,
- Une photo d'identité récente de 3,5 x 4,5 / et pas de copie / collée sur le formulaire,
- Confirmation de la réservation d'hôtel ou certificat des agences de voyage confirmant l'hébergement*,
- Réservation de billets (entrée et sortie du territoire mongol).
- Règlement par chèque à l'ordre de "Ambassade de Mongolie" : 60 euros au 26 Mars 2020.

* Document pré-rempli fourni par Cheval d'Aventure après l'inscription.

CONSEILS POUR L'OBTENTION DU VISA

Le visa est valable 90 jours à partir de la date d'octroi et autorise 30 jours de séjour à partir de la date d'arrivée et avant l'expiration de la validité du visa.

L'ambassade n'accepte plus les demandes de visa par courrier (information au 1er mars 2020) vous devez donc venir vous-même à l'ambassade pour demander votre visa pour la Mongolie, soit vous faire représenter par un tiers ou une société spécialisée dans l'obtention de visa.

En voici quelques-unes :

Visa express - <http://visas-express.fr>

Visa services - <http://www.lyonvisa.com>

Visa mongolie - <https://www.visa-mongolie.com>

Les informations mentionnées ne sont qu'indicatives pour les ressortissants Français. Elles peuvent être sujettes à modification sans préavis de la part des autorités concernées. Il est donc prudent de les vérifier auprès du consulat systématiquement avant votre départ.

ADRESSES DES CONSULATS

- Agence de l'immigration, de la naturalisation et des étrangers

Buyant Ukhaa

Khan Uul District

Oulan-Bator

Tél. : +1900-18-82 / +976-7

Fax :

- Ambassade de France en Mongolie

3, avenue de la Paix

quartier 1 - district de Chingeltei PO Box 687

Oulan Bator

Tél. : +976 (11) 32 45 19

Fax :

contact@ambafrance-mn.org

- Ambassade de Mongolie en France

5, avenue Robert-Schuman

92100 Boulogne-Billancourt

Tél. : 01.46.05.28.12

Fax : 01 46 05 30 16

info@ambassademongolie.fr

- Ambassade de Mongolie en Belgique

Avenue Besme 18

Foret

1190 Bruxelles

Tél. : +32 (0) 2 344 69 74

Fax : +32 (0) 2 344 32 15

brussels@embmongolie.be

Santé

Recommandations sanitaires :

Avant votre départ, nous vous conseillons de consulter votre médecin, qui seul pourra vous fournir des indications fiables sur votre état de santé général, et qui fera un point sur vos vaccinations habituelles ainsi que sur les vaccinations recommandées pour votre destination.

Sur les sites suivants, vous trouverez des conseils à suivre avant votre départ

O.M.S - <http://www.who.int/fr/>

Institut de veille sanitaire - <http://www.invs.sante.fr/>

Institut Pasteur - <http://www.pasteur.fr>

La majorité des hôpitaux ont un service pour les maladies infectieuses et tropicales. Pour plus d'informations, veuillez consulter celui le plus proche de chez vous.

La responsabilité de Cheval d'Aventure ne saurait être engagée dans le cas où vous devriez rentrer en France à cause du non respect de ces obligations personnelles de santé.

Pour ce pays :

Pas de vaccination obligatoire.

Hépatite A et Typhoïde sont recommandés.

Etre à jour dans vos vaccinations courantes: Polio, Tétanos, BCG, etc....

Attention aux chiens, qui peuvent être dangereux ou malades (rage).

Une pharmacie personnelle est recommandée.

Assurance

Vous devez absolument être assuré en assistance et rapatriement pour participer à nos voyages.

Nous vous proposons une assurance MULTIRISQUES comprenant l'annulation, l'interruption et l'assistance rapatriement pour tous les pays du monde où nous voyageons. En cas d'incident au cours du voyage, les accompagnateurs connaissent bien les procédures de rapatriement ou d'assistance. Leur mise en jeu est ainsi largement facilitée.

Si vous ne souscrivez pas notre assurance MULTIRISQUES, nous vous demandons de signer une décharge de responsabilité et de vérifier que vous êtes assurés par ailleurs. Vérifiez les garanties souscrites et les processus de déclenchement, emportez avec vous le numéro de téléphone d'urgence de votre assurance.

Enfin, faire une liste chiffrée du contenu de votre sac peut également être une bonne précaution en cas de destruction ou de perte de celui-ci !