



# Cheval d'Aventure

VOYAGES À CHEVAL & TRADITIONS ÉQUESTRES DEPUIS 1972

2 rue Vaubecour - 69002 Lyon (France)

+33 (0)4 82 53 99 89




infos@cheval-daventure.com

Informations au 02/02/2026

## Expédition à la découverte des lacs andins

### CHILI

Partez pour une **expédition à cheval au Chili** dans la région de Maule. Cette région d'Amérique du Sud offre des conditions exceptionnelles au cœur du Chili : rivières, lacs, lagunes et monts enneigés sont au rendez-vous. Cette **expédition à cheval en autonomie** avec chevaux de bât est l'occasion de vous immerger au cœur de la nature chilienne. Rencontrez les bergers à cheval de la région, les Arrieros et suivez leurs traces sur les sentiers de transhumance. Vivez une **aventure à cheval au Chili** humaine et équestre aussi unique qu'authentique !

Expédition en Autonomie	 12 jours (8 à cheval)	 À partir de 1 750 €	
-------------------------	---	---	---



### ITINÉRAIRE

#### Les points forts

- Une expédition à cheval en totale autonomie avec chevaux de bât
- La variété des paysages de la cordillère des Andes
- La découverte du cheval chilien, le criollo, robuste et loyal,
- Encadrement francophone

#### Jour 1 — EUROPE - SANTIAGO

Décollage d'une ville d'Europe et vol pour Santiago de Chile.

Vols NON INCLUS dans notre tarif. Contactez nous pour tout devis.

#### Jour 2 — SANTIAGO - LINARES - CHINKOWE

Arrivée à Santiago et transfert en bus (3h environ) pour Linares, à votre charge. Nous vous conseillons d'arriver à 12h00 maximum. Nous nous chargeons de réserver ce transfert si vous le souhaitez (à régler sur place).

Accueil à Linares par notre prestataire sur place et transfert en direction de la propriété où vous passez votre première nuit avant le début de la randonnée. Après votre arrivée, possibilité de visiter l'exploitation, rencontre avec les chevaux ou de faire une des activités comprises sur place : vélo, Kayak...

Dîner typique au four à bois. Nuit en chalet de charme.

#### Jour 3 — CHINKOWE - PARC NATIONAL ALTOS DE LICRAY - 22km à cheval

Départ de l'estancia en direction du Parc National Altos de Lircay. Une heure de route vous mène progressivement vers les contreforts andins et leurs forêts. Les chevaux vous attendent à l'entrée du parc.

Vous participez à l'équipement et au chargement des chevaux de bât. Vous entamez la chevauchée vers la vallée du cerf, en passant par un premier point de vue, pour établir votre premier campement.

Jour 4 — VOLCAN DESCABEZADO - EL BLANQUILLO - 12km à cheval

Vous commencez la journée par une séance de yoga pour détendre votre corps après la longue journée précédente. Après le petit-déjeuner, vous partez vers la base du volcan Descabezado, secteur El Blanquillo, où vous attendent des piscines naturelles d'eaux thermales.

Jour 5 — EL BLANQUILLO - LAGUNA CARACOL - 17km à cheval

Ce matin vous laissez les chevaux de bât et partez vers la lagune Caracol.

Pendant la chevauchée, vous traversez les champs de lave du volcan Quizapu; le marais de Callao, un lieu unique où les eaux émergent des cendres volcaniques. Vous atteignez la lagune Caracol, avec une vue spectaculaire sur le volcan Quizapu et le Cerro Azul, et visitez les géosites alentours. Vous y prenez une collation et profitez du lieu avant de revenir à votre campement précédent pour une nouvelle séance de yoga restauratif.

Jour 6 — EL BLANQUILLO - ESTERO EL VOLCAN - 18km à cheval

Depuis le campement au pied du volcan Descabezado, vous chevauchez, grim pant à travers dunes et prairies, puis descendez un ravin jusqu'à rejoindre un site géologique spectaculaire jonché de geysers et de piscines thermales. C'est l'étape la plus haute du parcours, vous y croiserez peut-être des plaques de neiges subsistant sur certaines parties les moins exposées de la montagne malgré la saison d'été.

Campement a l'Estero El Volcán.

Jour 7 — LAGUNA MANANTIAL PELADO - LA PALERIA - 23km à cheval

Depuis les thermes, vous montez jusqu'à la lagune du Manantial Pelado, où vous faites une pause et trempez vos pieds dans les eaux froides. Ensuite, vous descendez dans la vallée jusqu'au campement de La Palería, pénétrant une forêt de robles et de coigües, arbres primitifs de cette région des Andes.

Jour 8 — LA PALERIA - MASSIF GUAMPARO - 15km à cheval

Montée depuis La Palería au massif de Guamparo, d'où vous découvrez une vue panoramique de votre parcours. Vous installez votre campement à la lagune Colorada, au pied du cerro Picazo, et profitez du coucher de soleil pour visiter les lagunes Tomate et Escondida.

Jour 9 — LAGUNA COLORADA - VEGA DE LOS TREILES - 14km à cheval

Retour à pied vers les forêts du parc Altos de Lircay et campement dans la zone Vega de los Treiles. Vous pourrez alors participer à un « bain de forêt », une dernière activité pour vous connecter profondément à la nature.

Jour 10 — ENLADRILLADO - COBUN - 12km à cheval

Pour votre dernier jour, nous visitons le site le plus emblématique du parc : l'Enladrillado, un plateau impressionnant aux formations géologiques fascinantes. Pause contemplation et anecdotes d'ovnis... En fin d'après-midi, retour à l'entrée du parc. Transfert des chevaux et cavaliers à l'Estancia. Dîner au quincho et nuit en cabane.

Jour 11 — COLBUN - LINARES

Après le petit déjeuner, transfert vers Linares pour prendre votre train ou bus vers Santiago où vous attend votre vol retour vers l'Europe.

Jour 12 — EUROPE

Arrivée en Europe

DATES & PRIX			
--------------	--	--	--

DÉPART	RETOUR	PRIX HORS VOL	STATUT
--------	--------	---------------	--------

14/02/2026

25/02/2026

1 750 €

Complet

## Remarques sur nos prix

• Les tarifs ci-dessus correspondent au tarif HORS AÉRIEN par adulte en chambre/tente double standard. Nous pouvons réserver vos vols sur simple demande. Nous consulter.

• Le prix indiqué correspond au tarif pour un groupe de 8 cavaliers, nombre maximum de cavaliers internationaux. L'accompagnement est francophone et hispanophone.

IMPORTANT : En fonction du nombre d'inscrits sur votre date de voyage, un supplément petit groupe peut être facturé avant votre départ. Vous vous engagez à l'accepter en vous inscrivant à ce voyage. Il est de 240€ par personne pour un groupe de 4 à 5 cavaliers et de 100€ par personne pour un groupe de 6 à 7 cavaliers.

• Le transfert depuis et vers Santiago de Chile n'est pas inclus. Il est à votre charge (environ 15 € / personne) et se fait en bus ou en train.

• Les enfants, accompagnés d'un adulte, sont les bienvenus à partir de 16 ans - à condition d'avoir le niveau équestre requis.

• Cette randonnée n'est pas accessible aux cavaliers de plus de 100 kg.

Au delà de 100 kg, nous consulter.

Vous pourrez rajouter sur place des activités (Ateliers d'artisanats locaux, Thermes, équitation...).

### AVERTISSEMENT

Le parcours peut être modifié pour des raisons de sécurité, de météorologie ou d'imprévis. Des événements indépendants de notre volonté peuvent modifier les parcours : routes coupées, fleuves en crue, sécheresse, grèves, fêtes locales... Cheval d'Aventure, ses partenaires, ses accompagnateurs, ainsi que ses guides locaux mettront toujours tout en œuvre pour apporter la meilleure solution, même en modifiant le parcours. Les noms des hébergements sont donnés à titre d'information. En fonction des disponibilités, ils pourront être modifiés et remplacés sans préavis par un autre hébergement de même catégorie.

## Notre prix comprend

### ACCOMPAGNEMENT

1 guide équestre français

### EQUIPE LOGISTIQUE

Chevaux de bât

### MODE D'HÉBERGEMENT

2 nuits dans en chalet chambre double

7 nuits en campements/bivouacs : tentes pour 2 personnes

### REPAS

Pension complète du dîner du J2 au petit-déjeuner du J11

### DIVERS

Téléphone satellite d'urgence

## Notre prix ne comprend pas

Assurance rapatriement et annulation "multirisques" sans risques épidémies : 3,8% du prix de votre voyage.

Assurance Annulation et interruption de séjour : 2,8% du prix de votre voyage.

Assurance complémentaire carte bancaire (gold, visa premier...) : 2,1% du prix de votre voyage.

Frais d'inscription obligatoires : 15 euros par personne

### REPAS

Extras personnels

Repas non inscrits au programme déjeuner du J2 et du J11.

TRANSPORTS

Transferts aller et retour Santiago - Linares (env. 35 euros par trajet)

DIVERS

Pourboires aux équipes locales (à votre discrétion)

En option

HÉBERGEMENT

Supplément tente/chambre individuelle: 150 € - sous réserve de disponibilités

INFOS ÉQUESTRES

Cavalerie

Chevaux criollos, de taille moyenne, robustes. Le cheval criollo est exceptionnellement dynamique et endurant, habitué au terrain difficile et au pied sûr.

Guide & équipe locale

L'encadrement est assuré par la propriétaire des lieux qui est installé au Chili depuis plus de 15 ans. Monitrice d'équitation etoureuse de sa région, Sandra vous fait découvrir les Andes et la Cordillère avec son équipe d'arrieros, les cow boy locaux. Elle parle français, espagnol et anglais.

Niveau équestre & forme physique

MINIMUM TECHNIQUE REQUIS

Il faut être un cavalier expérimenté, habitué à l'extérieur et aux grands espaces. Maîtrise des trois allures (trot enlevé, galop en équilibre). Savoir agir sur son cheval aux allures vives (ralentir, direction). Un niveau minimum galop 4 (ou équivalent en pratique) est demandé.  
Le poids des cavaliers est limité à 100 kg.  
Les mineurs sont les bienvenus dès l'âge de 16 ans.

ALLURES

Il faut être un cavalier endurant car les journées sont longues. L'allure de base de cette expédition est bien sûr le pas, mais si le terrain le permet notamment dans la vallée, des allures un peu plus vives peuvent être adoptées.

AUTONOMIE ET PARTICIPATION

Chaque cavalier aura à sa responsabilité la préparation de son cheval . Évidemment le ou les guides locaux sont là pour aider en cas de besoin. Cette expédition est une expédition "participative", votre participation et votre aide lors de cette randonnée est la bienvenue et permet également une ambiance plus conviviale.

NIVEAU ET EXPÉRIENCE REQUISE

Bon niveau équestre obligatoire : Bonne condition physique nécessaire pour des étapes variables de 4 à 8 heures.  
Une expérience de randonnée équestre sur plusieurs jours est un plus, mais n'est pas obligatoire. Les cavaliers qui ne montent pas régulièrement doivent absolument se remettre en selle avant la randonnée.

Randonnée en autonomie complète.

EQUIPEMENT EQUESTRE

Sellerie chilienne (superposition de couches et peaux de mouton, boudins de selle très confortables).  
Sacoques sur la selle. Etriers en cuir fermés.  
Casque ou bombe fortement conseillé. Pour des raisons de sécurité et d'hygiène, munissez vous de votre matériel.

INFOS PRATIQUES

### CONFORT

7 nuits en tente ( tentes deux places et tapis de sol basique)

Possibilité de louer sacs de couchage et tapis de sol autogonflants sur place, selon disponibilité. Nous consulter.

2 nuits en chalet de charme avec sanitaires privatifs et eau chaude.

### REPAS

Les repas du soir en expédition sont simples mais variés. L'équipe fait son maximum pour vous proposer tous les soirs des menus différents , certains typiques, accompagnés de vin ou pisco (alcool local).

Pour les nuits sur la propriété, en chalet, les repas proposés sont des plats typiques de la région, accompagnés d'un apéritif et de vins locaux également.

Nous conseillons aux cavaliers végétariens de nous prévenir à l'avance afin d'organiser la logistique.

### CLIMAT

Entre décembre et mars, les journées sont belles, ensoleillées avec parfois un peu de vent. Les températures peuvent parfois atteindre plus de 30 degrés. Les nuits quant à elles, sont plus fraîches, avec parfois quelques gelées à l'aurore. A cette période, la pluie est très rare mais bien entendu il n'est pas impossible qu'il y ai quelques averses.

### TIPS

Il est toujours bien perçu de donner des pourboires quand vous êtes satisfaits du service auprès des guides et prestataires locaux. Que ceux-ci restent tout de même en cohérence avec le niveau de vie du pays.

### LISTE EQUIPEMENT

Pensez à voyager léger !

Vous êtes en totale autonomie sur ce séjour et vous ne pourrez emporter que 10 kg sur cette chevauchée. Vous pourrez laisser des affaires au centre équestre que vous retrouverez à votre retour.

#### Tête

- Un casque d'équitation : il est fortement recommandé. Les fabricants (GPA, HKM, LAS Helmets, Lamicell, Troxel, Equithème...) proposent aujourd'hui des casques d'équitation ventilés, solides et légers, agréables sous toutes les latitudes. Il existe également des coques de protection à mettre sous votre chapeau (Ranch & Rider, Lexington Safety Products) ou des chapeaux casques western (Troxel).
- Casquette ou chapeau pour le soleil (indispensable)
- Un bandana, une écharpe ou foulard ou chèche pour protéger le cou ou le visage de la poussière et du soleil
- Une paire de lunettes de soleil haute protection
- Un maillot de bain

#### Le buste:

- Vêtement imperméable type K-way . Attention à la forme afin de ne pas affrayer votre monture
- 1 Pull fin
- 2 Pulls plus épais ou laines polaire pour les soirées
- 2 chemises ou sous pull à manches longues

#### Jambes

- 2 culottes d'équitation
- Mini- chaps (optionnel)
- 1 pantalon de rechange (randonnée ou jean ou équivalent)
- 1 surpantalon imperméable en cas de pluie
- 1 collant ou équivalent
- Sous-vêtements en coton ou en synthétique non irritant
- un short

#### Pieds et Mains

- Chaussures de randonnée
- Une paire de chaussures de rechange légères
- Des paires de chaussettes

#### Petits trucs à cheval

- Crème apaisante bien utile aux recoins de votre intimité irrités par de longues heures à cheval.
- Rien sur le dos, tout dans votre veste ou une banane ventrale: stick à lèvres, crème solaire, passeport, petit appareil photo ou mini caméra (étanche), cordelettes, lunettes... plus accessible que les fontes. Des sacoches individuelles sont prévues pour chaque cheval
- Les cavaliers de 1m90 et + apprécieront une paire d'étrivière réglable (étrivières des selles locales sont réglables mais parfois limitées en longueur)
- Sac de couchage compact - 5 degrés (possibilité de le louer sur place)
- Tapis de sol ou matelas de randonnée ( optionnel car tapis basiques fournis)
- pastilles pour purifier l'eau (optionnel)

#### Divers

- Sac de voyage 60 - 80 litres, de préférence un sac souple (ouverture frontale ou sac à dos). Attention un maximum de 10kg est accepté par cavaliers par souci logistique ( chevaux de bât)

- 1 gourde de 1,5 litres ou 2 équivalentes
- Thermos (facultatif)
- Lampe frontale, piles et ampoules de rechange
- Nécessaire de toilette et serviettes de bain(lingettes biodégradables pour remplacer l'eau)
- Pastilles pour purifier l'eau ( optionnel)
- Papier toilette + briquet pour brûler celui-ci après usage
- Un couteau suisse ou équivalent (en soute!!)
- Petits sacs en plastique pour jeter dans la poubelle
- Des boules 'quies' peuvent être utiles
- Sac à dos de 25-30.
- Appareil photo (avec une batterie de rechange)
- Une paire de jumelles éventuellement

#### Pharmacie

Par précaution, indiquez vos allergies aux médicaments dans votre pharmacie.

- Médicaments personnels
- 1 Antibiotique à large spectre
- Aspirine ou doliprane
- Anti diarrhéiques
- Vitamine C
- Crème solaire à forte protection pour les lèvres et la peau
- Collyre
- Crème hydratante
- Un rouleau de sparadrap
- Une bande élastique adhésive de 10 cm de large
- Une boîte de pansements adhésifs
- Pochettes de désinfectants prêtes à l'emploi
- Une crème et un spray anti moustique
- Des Compeed pour les ampoules.

Spécifique altitude : Aspegic 1000, Duxil... pour maux de tête persistants dus à l'altitude, somnifère léger, Diamox ou Aldactazine en comprimés (sur prescription médicale, à n'utiliser que sur l'avis de votre médecin).

#### Informations générales

- Pendant la randonnée, nous vous demandons cependant de ne pas excéder 10Kg de bagage par personne de manière à ne pas trop encombrer la logistique.
- En cas de perte de vos papiers, nous vous conseillons de ranger une copie de votre passeport dans un endroit différent des originaux.
- Si, afin de partir " léger ", vous lavez vos vêtements en cours de voyage, privilégiez les lessives biodégradables.
- Prenez de quoi rassembler vos déchets toxiques (piles, aérosols, batteries, tubes de pommade, ...) afin de les ramener en France où le tri est bien fait et efficace. Un conseil : évitez au maximum d'emmener les emballages du matériel ou équipement que vous auriez acheté avant de partir... Toujours cela en moins à ramener en France.

#### Equipeement fourni

- Casque sous réserve de dispo
- Mini chaps
- tentes et tapis de sol. Les tapis de sol sont basiques. Il est possible de louer sur place un matelas autogonflant pour 20 € ( sous réserve de disponibilité).

- Pharmacie collective
- 1 paire de sacoches de taille moyenne

Possibilité de laisser des affaires à l'hébergement de la première nuit que vous récupérerez au dernier jour

## TOURISME RESPONSABLE

Voici nos 6 conseils pour un voyage responsable :

1. **Voyagez léger** : Le poids des valises impacte négativement les émissions de CO2 du kérosène et de l'essence.
2. **Supprimez le plastique** : Emmenez votre gourde réutilisable préférée. Un mug et des couverts durables pour les nuits en tente ou pendant votre vol.
3. **Préservez la nature** : Prévoyez une "poubelle de voyage" pour vos déchets pendant la randonnée. Laissez les plantes à leur place, elles sont plus belles ainsi, observez la faune à distance pour ne pas les déranger. Utilisez des produits cosmétiques biodégradables, afin de protéger votre peau et l'environnement.
4. **Faites du tourisme éthique** : refusez de prendre part à toute activité offrant un exploitant les animaux sauvages (spectacles, caresses avec touristes, etc.) .
5. **Soutenez les populations locales** : découvrez leur culture, respectez leurs coutumes, achetez des souvenirs locaux.
6. **Partagez !** sensibilisez votre entourage au tourisme responsable

Pour plus d'informations, retrouvez notre article détaillé sur [le Mag](#) .