






L'hiver chez les chuchoteurs du Montana

USA RANCH

Vivez une semaine hivernale dans un **ranch du Montana** chez une famille de chuchoteurs adeptes des méthodes de Pat Parelli. Le mot d'ordre ici est la complicité avec le cheval : randonnées, **travail des chevaux à pied**, monte à cru, lasso et tri des veaux pour s'amuser, jeux western, ... et même, pourquoi pas, une journée de ski !

Séjour en Ranch	 9 jours (6 à cheval) -	 À partir de 0 €		En famille à partir de 7 ans	Ouvert aux non cavaliers
------------------------	---	--	---	---------------------------------	--------------------------



ITINÉRAIRE

Les points forts

- Une cinquantaine de chevaux élevés et dressés selon la méthode de Pat Parelli, bien dans leurs sabots et appariés avec soin selon votre personnalité.
- La découverte - ou le perfectionnement - du "Natural Horsemanship" ("équitation éthologique"), grâce à des mises en pratique des 7 jeux Parelli.
- Un ranch ouvert à tous les amoureux des chevaux, idéal pour les familles, les adolescents et les cavaliers peu aguerris, grande flexibilité de l'organisation pour accommoder tous types de cavaliers.
- Un accueil chaleureux et familial au cœur de paysages infinis
- Possibilité de faire une journée ski/snowboard dans une station voisine (en option)

Jour 1 — EUROPE - HELENA

Vol vers Helena, au Montana. A votre arrivée à l'aéroport d'Helena, appelez l'hôtel Wingate By Wyndham Helena Airport* grâce au téléphone gratuit à disposition dans le hall des arrivées. Une navette viendra vous chercher. En cas d'indisponibilité de la navette, vous pourrez prendre un taxi (15-20\$, à votre charge).

* En cas d'indisponibilité un hôtel équivalent pourra être réservé, le nom vous sera confirmé avant le départ.

Jour 2 — WOLF CREEK - 2 à 5h à cheval

 Ranch des Chuchoteurs

Vous avez rendez-vous entre 10h30 et 11h avec Patty ou un autre membre de la famille, qui vous conduit au ranch (environ 30 minutes de trajet, arrêt possible pour du shopping dans une sellerie western)

Installation dans votre chambre et café de bienvenue.

Le premier jour est souvent consacré à la prise de contact avec le cheval, qui vous est attribué en fonction de votre niveau et de votre personnalité. Vous commencez par un travail à pied guidé par Ana et Maria. Vous découvrez les 7 jeux de Pat Parrelli, qui vous permettent d'obtenir de votre cheval attention, cession, respect. Vous en découvrez autant sur vous-même que sur le cheval qui vous est confié : pour certaines personnes qui découvrent ces méthodes alternatives de travail du cheval, c'est une journée assez émouvante.

En fin d'après-midi, retour au chaud, moment près de la cheminée et dîner en famille dans une ambiance chaleureuse. C'est le moment de planifier la journée du lendemain. Quelles sont vos envies, les possibilités en fonction de la météo et des besoins saisonniers ? La famille de ranchers est à votre écoute, et les cavaliers sont répartis par envie, affinité et niveau équestre.

AINSI, LE DÉROULEMENT QUI SUIT EST REPRÉSENTATIF DE L'ENSEMBLE DES ACTIVITÉS DU RANCH, MAIS N'EST EN AUCUN CAS EXHAUSTIF OU FIGE.

Jour 3 — WOLF CREEK - 2 à 5h à cheval

 Ranch des Chuchoteurs

Après le petit-déjeuner copieux, les wranglers amènent les chevaux depuis les pâtures jusqu'au corral. Un moment photogénique qui attire généralement tout le monde dehors !

Vous récupérez la monture qui vous a été attribuée. Ce matin, vous avez décidé de retravailler en méthode Parelli sous les conseils d'Ana. Vous passez la matinée à réviser les 7 jeux, d'abord à pied, puis en selle, et tissez un vrai lien avec votre cheval. Peut-être même finirez-vous par partir en extérieur en simple licol de corde !

L'après-midi, vous partez découvrir les collines enneigées autour du ranch. L'horizon est infini et le ciel vous paraît gigantesque ! Pas de queue-leu-leu, pas d'allures imposées. Ici, randonner est un plaisir qui se partage : on remonte les goulets, on traverse les rivières, on lance un petit galop dans la neige... Pour les plus casse-cou, monte en licol possible, et saut de troncs d'arbres couchés au sol.

Retour au ranch ensuite pour s'occuper des chevaux, avant de s'attabler pour un bon dîner. Le repas est pris tous ensemble. Ana et Maria joueront peut-être un peu de musique, Zach vous racontera l'histoire de la région (L'expédition de Lois et Clark, la fuite de Chief Joseph et des indiens Nez-Percés...). Vous êtes déjà comme en famille !

Jour 4 — WOLF CREEK - 2 à 5h à cheval

 Ranch des Chuchoteurs

Si vous êtes matinal et que votre niveau le permet, vous pouvez vous joindre aux wranglers pour partir rassembler les chevaux. Selon l'éloignement du troupeau, cela peut donner lieu à de belles chevauchées dans les collines herbeuses alentours et une belle cavalcade de retour !

Ce matin, la famille attelle un traîneau aux deux chevaux de trait. Vous découvrez les environs sur les routes enneigées. Demandez à Zach de vous passer les rênes !

Après le repas de midi, vous choisissez d'apprendre le maniement du lasso. Vous commencez par vous entraîner sur le mannequin avant de passer au veau véritable. Ce n'est pas aussi facile que ça en a l'air, mais grâce aux conseils de Maria et à un peu de pratique, vous devriez apprendre assez vite.

Pour les non-cavaliers ou pour faire une pause, il est possible de randonner à pied ou de profiter d'un voyage en ville pour explorer les boutiques locales.

Fin d'après-midi à "buller" dans le jacuzzi extérieur.

Soirée autour du feu dans le salon du ranch.

Jour 5 — WOLF CREEK - 2 à 5h à cheval

 Ranch des Chuchoteurs

Un matin par semaine (souvent le dimanche, lorsque la famille part à l'église), Zach prépare un petit-déjeuner gargantuesque: des omelettes sur-mesure, avec les ingrédients de votre choix, ou de gigantesques pancakes !

Après avoir mangé et empaqueté un en-cas, vous attrapez et préparez votre cheval pour une belle randonnée dans la neige. Le Ranch se trouve dans un écrin de nature : bois, prairies étendues et massifs montagneux sauvages... Les itinéraires de randonnée sont infinis et peuvent couvrir jusqu'à 40 km en une seule journée (réservé aux cavaliers aguerris). Les galops sont fréquents, et, si le froid le permet, une pause pique-nique avec vue imprenable est prévue vers midi.

Retour au ranch pour la soirée, le dîner et un bon repos bien mérité.

Pourquoi ne pas regarder un western avant d'aller vous coucher ?

Pour les cavaliers moins à l'aise, l'équipe peut prévoir une matinée en carrière pour revoir le travail à pied ou le travail en selle. L'après-midi consiste en

une belle mais courte balade.

Jour 6 — WOLF CREEK - 2 à 5h à cheval ou ski

 Ranch des Chuchoteurs

Si vous ne souhaitez pas monter à cheval aujourd'hui, et si les conditions le permettent, vous pourriez choisir d'aller skier...

Les premières pistes sont à 1h30 de route. Qui n'a pas rêver d'une journée de glisse mythique sur les pentes des montagnes Rocheuses ?

Ana a enseigné le snowboard et Ben a skié en compétition. Vous serez donc bien entourés.

Les domaines skiables ne ressemblent en rien aux stations de ski en Europe. Skier aux États-Unis est une aventure !

(Location de matériel et forfait à régler sur place. Prévoir votre tenue)

Jour 7 — WOLF CREEK - 2 à 5h à cheval

 Ranch des Chuchoteurs

Pour cette dernière journée à cheval au Ranch, mettez votre plus belle tenue de cow-boy, car aujourd'hui vous allez découvrir le travail du bétail !

Vous commencez par recevoir les instructions nécessaires en carrière : manœuvres avec le cheval, gestion de la vache, règles de sécurité, etc.

Il faut ensuite aller chercher les vaches dans leur pâturage et les ramener au corral. C'est déjà l'occasion de pratiquer le cattle-drive en équipe.

Après le déjeuner, les wranglers mettent en place plusieurs exercices de travail du bétail : team penning, ranch sorting... voir même lasso (roping) pour les plus confiants !

Dernière soirée au Ranch.

Jour 8 — WOLF CREEK - HELENA - EUROPE

Après un dernier petit déjeuner américain, adieux à la famille et transfert pour l'aéroport d'Helena (1/2h de route, prévoir un vol après 10h30). Vol retour pour l'Europe.

Jour 9 — EUROPE

Arrivée en Europe dans la matinée.

DATES & PRIX

Nos dates et prix seront à jour prochainement. Si vous avez envie de partir sur ce voyage, n'hésitez pas à nous contacter.

Remarques sur nos prix

Aucun départ prévu sur cette destination. Pour plus d'information contacter un de nos conseillers.

- Les tarifs ci-dessus correspondent au TARIF HORS AÉRIEN par adulte en chambre double standard. Nous pouvons réserver vos vols sur simple demande. Nous consulter.

- Les dates ci-dessus sont données à titre indicatif. Les arrivées sont possibles toute l'année les mercredis et dimanches. Autres durées possibles: séjour de 3 nuits, 10 nuits et 13 nuits !

Nous consulter pour un devis détaillé.

- Le groupe est composé de 1 à 20 cavaliers internationaux. L'accompagnement est anglophone.

- Si vous vous inscrivez seul(e) et que nous n'avons pas d'autres cavaliers susceptibles de partager votre chambre d'hôtel à Helena, un supplément chambre individuelle de 60€ vous sera facturé à l'inscription pour cette nuitée. Ce supplément vous sera remboursé à condition que vous soyez disposé à partager votre hébergement et que nous trouvions un autre cavalier de même sexe pour ce partage.

- Le supplément chambre individuelle au ranch est de 20% du montant du séjour. Il n'est pas facturé si vous acceptez de partager votre chambre avec un(-e) autre cavalier(-ère).

- Pour une arrivée prévue au ranch à 14h le dimanche après-midi, et un retour à Helena en ville ou à l'aéroport le samedi vers 11 heures, le transfert est INCLUS. En dehors de ces horaires et jours, un transfert privé est à régler sur place. Prévoir 85\$ par véhicule et par transfert.

• Le pourboire aux ranchers n'est pas inclus dans le prix de votre séjour : compter 10 à 15% du prix du séjour à payer sur place (vivement recommandé)

• Les enfants, accompagnés d'un adulte, sont les bienvenus.

Séjour gratuit pour les enfants de 0 à 3 ans

Réduction de 10% pour les enfants de 4 à 12 ans

Adolescents seuls acceptés à partir de 17 ans

• Les accompagnants non cavaliers sont les bienvenus. Une réduction de 50 euros/nuit sera appliquée.

• Ce séjour n'est pas accessible aux cavaliers de plus de 95 kilos.

AVERTISSEMENT

Le parcours peut être modifié pour des raisons de sécurité, de météorologie ou d'imprévu. Des événements indépendants de notre volonté peuvent modifier les parcours : routes coupées, fleuves en crue, sécheresse, grèves, fêtes locales... Cheval d'Aventure, ses partenaires, ses accompagnateurs, ainsi que ses guides locaux mettront toujours tout en œuvre pour apporter la meilleure solution, même en modifiant le parcours.

Les noms des hébergements sont donnés à titre d'information. En fonction des disponibilités, ils pourront être modifiés et remplacés sans préavis par un autre hébergement de même catégorie.

Notre prix comprend

ACCOMPAGNATEURS

L'accueil et l'encadrement par les propriétaires du Ranch

Une équipe de Wranglers formée aux méthodes Pat Parelli

TRANSPORTS INTÉRIEURS

Transferts entre l'hôtel d'Helena le J2 et le ranch et le J8 du ranch vers l'aéroport d'Helena

MODE D'HÉBERGEMENT

6 nuits en chambre double ou triple avec salle de bain privative

1 nuit en hôtel standard 2.5* à Helena en chambre double hors repas

REPAS

Pension complète du déjeuner du jour 2 au petit-déjeuner du jour 8

DIVERS

Toutes les activités proposées par le Ranch

Notre prix ne comprend pas

Assurance Annulation Interruption et Rapatriement : 3,8% du prix de votre voyage.

Assurance Annulation Interruption : 2,8% du prix de votre voyage.

Assurance complémentaire carte bancaire : 2,1% du prix de votre voyage.

Frais d'inscription obligatoires par personne : 15€ par dossier.

TRANSPORTS

La taxe d'entrée sur le territoire américain de \$14 (à régler en ligne avec le formulaire ESTA)

Supplément transfert A/R privatif si vous arrivez à un horaire décalé - 160€

Transfert de l'aéroport d'Helena à l'hôtel le J1

Les vols

DIVERS

Pourboires aux équipes locales (à votre discrétion) environ 10/15% du séjour

En option

HÉBERGEMENT

Supplément chambre individuelle - nous consulter

DIVERS

Journée ski: location de matériel et forfait

INFOS ÉQUESTRES

Cavalerie

La cavalerie du ranch est essentiellement composée de Quarter Horse, mais compte aussi des Mustangs, Paint, Appaloosas, Arabes et quelques poneys pour les enfants. Ils sont tous coopératifs et volontaires, et il y en a pour tous les goûts, plus calmes ou plus vifs. D'une façon générale, les chevaux du ranch sont des chevaux braves et rarement peureux. Habitué à la vie en plein air toute l'année et au contact avec le bétail, ils sont d'excellentes montures de loisirs. Au ranch, les chevaux sont tous préparés avec la méthode d'équitation naturelle, éthologique de Pat Parelli. Le Quarter Horse est le cheval le plus utilisé dans les disciplines loisirs comme le reining, le pleasure, le trail ou encore le barrel racing. Mais c'est avant tout un cheval de travail, né pour trier et convoier le bétail. Sa robustesse et son mental en font également un excellent cheval de randonnée, au pied sûr et à l'écoute de son cavalier, fiable sur tout terrain! Ainsi, que vous pratiquiez le travail avec le bétail, la randonnée ou les disciplines western lors de votre séjour, votre monture sera parfaitement adaptée!

Niveau équestre & forme physique

MINIMUM TECHNIQUE REQUIS

Séjour ouvert aux cavaliers débutants à confirmés, ainsi qu'aux non-cavaliers. Le programme est très souple et vous pouvez monter à votre guise. Chaque cavalier trouvera un cheval correspondant à son niveau. La cavalerie est très facile et bien éduquée.

Être à l'aise aux trois allures pour se joindre aux longues randonnées(1/2 journée et journée)

Enfants de tout âge admis.

Ce séjour n'est pas accessible aux cavaliers de plus de 95 kilos.

ALLURES

Les allures sont adoptées en fonction de votre niveau et de l'activité. Travail en main, pas, trot et grands galops possibles.

Monte américaine (sellerie western), monte à cru ou en licol possible.

AUTONOMIE ET PARTICIPATION

Vous êtes vivement encouragés à vous lier avec votre monture au fil des jours, la panser, la nourrir, la soigner, la seller et la desseller.

Les wranglers, tous au moins Niveau 2 à 4 Pat Parelli, sont là pour vous aider et vous apprendre les méthodes du ranch.

NIVEAU ET EXPÉRIENCE REQUISE

Aucune expérience particulière ni forme physique n'est requise pour le séjour.

Une bonne condition physique est demandée pour participer aux randonnées d'une journée complète et pour supporter les températures parfois basses.

Aimer les chevaux, apprécier la vie en pleine air et avoir envie d'apprendre et d'échanger avec la famille hôte sont par contre essentiels !

EQUIPEMENT EQUESTRE

Les casques ou bombes sont fortement conseillés.

Pour des raisons de sécurité et d'hygiène, munissez vous de votre matériel.

Matériel fourni :

- Sacoche
- Sellerie western
- Équipement pour le travail éthologique (longes, sticks)

Matériel à prévoir : (facultatif)

- Paire de lacet ou lien en cuir pour attacher votre veste derrière la selle

INFOS PRATIQUES

CONFORT

Huit chambres spacieuses (de 2, 3 ou 4 personnes) réparties sur deux bâtiments du ranch. Chaque chambre possède sa propre salle de bain et une

cheminée alimentée au gaz naturel. Certaines chambres sont individuelles (un lit simple), sans cheminée.

Les repas sont pris avec la famille dans le bâtiment principal. Au menu : délicieux steaks, lasagnes et tartes faites maison. Les hôtes sont particulièrement attentifs aux régimes particuliers (allergies, intolérances, etc). Vin de table offert.

REPAS

Petit déjeuner toujours varié avec céréales, pancakes, fruits, etc, jus de fruits, lait...

Les repas sont copieux avec toujours des légumes et des viandes fraîches et locales : bœuf, porc, poulet.

Les desserts sont des tartes ou des gâteaux.

Pour le déjeuner rôti, lasagnes, pommes de terre et steak, ou pique-nique tiré des sacoches lors des longues sorties.

Des fruits frais sont disponibles toute la journée et le pain est fait maison.

Eau et verre de vin sont fournis à table.

Toutes les boissons alcoolisées supplémentaires sont en extra.

CLIMAT

Le climat de Helena est de type continental, avec des étés chauds et des hivers froids.

En Septembre - Octobre, les températures chutent progressivement, à 15-20°C avec des nuits de plus en plus fraîches. Certaines années, l'arrière-saison est magnifique et ensoleillée, et d'autres années, la neige peut tomber courant octobre.

Les températures minimales sont généralement enregistrées au mois de Janvier et atteignent les -10°.

GUIDE EQUIPE LOCALE

La famille Wirth est propriétaire du ranch depuis plusieurs années. Zach et Patty gèrent le ranch, tandis que leurs deux filles, Anna et Maria, sont les référents dès qu'il s'agit des chevaux. Elles élèvent, achètent, éduquent leurs chevaux avec passion et bienveillance et aiment partager leur connaissance et leur-savoir faire avec leurs hôtes.

Encadrement anglophone.

TIPS

Le pourboire est une institution aux États-Unis.

Dans tous les restaurants (sauf certains snacks avec self-service), il est d'usage de laisser 10 à 12 % de "tip". Certains établissements touristiques vous le rajouteront d'office.

De même, il est bien vu de laisser 1 ou 2\$ supplémentaire aux taxis.

Le pourboire aux ranchers n'est pas inclus dans le prix de votre séjour : compter 10 à 15% du prix du séjour à payer sur place.

LISTE EQUIPEMENT

Prévoir des vêtements très chauds, le temps peut être variable, et les intempéries sont toujours possibles.

Tête

- Un casque d'équitation : il est sérieusement recommandé. Les fabricants (GPA, HKM, LAS Helmets, Lamicell, Troxel, Equithème...) proposent aujourd'hui des casques d'équitation ventilés, solides et légers, agréables sous toutes les latitudes. Il existe également des coques de protection à mettre sous votre chapeau (Ranch & Rider, Lexington Safety Products) ou des chapeaux casques western (Troxel).
- En équitation western, il est souvent d'usage de monter en chapeau. Vous pouvez généralement acheter celui-ci sur place, en début de randonnée, pour coller à la mode locale (compter entre \$50 et \$120 pour un stetson). Attention, il doit tenir sur votre tête en toutes circonstances (même au galop!). Faites ajouter une lanière si besoin.
- Il existe également des coques de protection à mettre sous votre chapeau (Ranch & Rider, Lexington Safety Products) ou des chapeaux casques western (Troxel).
- Une paire de lunettes de soleil haute protection
- Un bonnet chaud ou une cagoule
- Un cache cou qui protège le nez du froid
- Un couvre nez ou un masque anti blizzard moto (peu coûteux et efficace en cas de poudrierie).

Buste

- Sous-vêtements thermiques (tee shirts manches courtes ou longues).
- chemises chaudes à manche longue ou hauts manches longues en matières techniques.
- 1 polaire chaude ou équivalent + 1 polaire de rechange
- 1 veste chaude de type Goretex (imperméable et respirante) OU 1 manteau de pluie imperméable et long, couvrant les cuisses. Éviter absolument les ponchos!
- Une veste grand froid (type doudoune en duvet étanche pour le ski ou Gore-tex doublée hivernale)

Jambes

- 2 culottes d'équitation spéciales "hiver" ou jeans d'équitation

- Éventuellement 1 paire de chaps ou chinks
- 1 pantalon de rechange (randonnée ou jean ou équivalent) pour le soir
- 1 pantalon grand froid (sur-pantalon en gore-tex ou pantalon de ski, remplace le sur-pantalon étanche)
- 1 collant en fibre polaire chaud
- 1 maillot de bain peut-être utile (jacuzzi)
- Sous-vêtements en coton ou en synthétique non irritant

Pieds et Mains

- 1 paire de chaussures de marche légères ou boots (avec semelle lisse et talon) avec des mini-chaps OU Une paire de bottes de cowboy (possibilité d'en acheter sur place), et prenez une taille au-dessus pour pouvoir mettre des chaussettes épaisses.
- 1 paire de bottes de neige pour le soir
- Plusieurs paires de chaussettes chaudes (laine ou Thermolactyl)
- deux paires de gants chauds et des sous gants en soie
- des chaufferettes pour les mains et les pieds

Petits trucs à cheval

- Crème apaisante bien utile aux recoins de votre intimité irrités par de longues heures à cheval.
- Rien sur le dos, tout dans votre veste ou une banane ventrale: stick à lèvres, crème solaire, petit appareil photo ou mini caméra (étanche), lunettes... plus accessible que les fontes.
- Le sac à dos à cheval n'est pas autorisé

Divers

- Trousse de toilette
- 1 gourde de 1,5 litres
- Des boules 'quies' peuvent être utiles si vous partagez votre chambre
- Appareil photo dans une housse, bien protégé
- Une paire de jumelles éventuellement
- Une paire de lacet ou lien en cuir pour attacher la veste derrière la selle

Pharmacie

Par précaution, indiquez vos allergies aux médicaments dans votre pharmacie.

- Médicaments personnels
- Aspirine ou doliprane
- Vitamine C
- Crème solaire à forte protection pour les lèvres et la peau
- Collyre
- Crème hydratante
- Une bande élastique adhésive de 10 cm de large
- Une boîte de pansements adhésifs
- Pochettes de désinfectants prêtes à l'emploi
- Un spray anti moustique
- Des Compeed pour les ampoules.

Informations générales

- La compagnie aérienne autorise un seul sac en soute par passager. Chaque compagnie possède ses propres consignes de poids (en général 20 kg/personne). Il est de votre responsabilité de vérifier ce poids et de ne pas le dépasser, car vous pourriez avoir à régler à l'enregistrement les kg excédentaires.
- Les bagages cabines sont généralement limités à 7 kg (dimensions maximales de 56 cm x 45 cm x 25 cm), ils ne doivent contenir aucun objet coupant (couteau, ciseaux, lime, coupe-ongles, etc.) et la quantité de liquide autorisée par passager est limitée à 100 ml par contenant. Il est recommandé en revanche d'y mettre appareil de photos, lunettes, médicaments et autres objets dont on ne pourrait se passer en cas de perte (momentanée) du bagage.

ATTENTION:

A la suite de l'interdiction du Département américain des Transports, les téléphones mobiles Samsung Galaxy Note7 sont interdits à bord des avions à destination et en provenance des États-Unis. En considération du risque d'explosion/incendie de ces téléphones, leur transport en soute comme en cabine (en bagage cabine ou sur vous) est interdit sur beaucoup de compagnies.

Pour éviter toute mauvaise surprise et désagrément, quelque soit la compagnie, merci de noter que tout Samsung Galaxy Note7 doit être laissé à la maison afin d'éviter sa saisie.

- En cas de perte de vos papiers, nous vous conseillons de ranger une copie de votre passeport dans un endroit différent des originaux. Vous pouvez éventuellement scanner vos documents importants (billets d'avions, passeport...) et les enregistrer dans votre boîte mail, de manière à y avoir accès facilement.

- Si, afin de partir " léger ", vous lavez vos vêtements en cours de voyage, privilégiez les lessives biodégradables.

Équipement fourni

- Pharmacie collective
- 1 paire de sacs de taille moyenne

VISA & SANTÉ

Formalités

Un passeport BIOMÉTRIQUE en cours de validité et valable 6 mois après votre retour est indispensable. Vérifiez impérativement ce passeport. Il est de votre seule responsabilité d'obtenir votre passeport et de vous conformer à la réglementation d'entrée dans ce pays avant la date de votre départ.

VISA :

Pour entrer et séjourner aux États-Unis, les ressortissants français n'ont pas besoin de visa pour un séjour touristique de moins de 90 jours. Toutefois, avant votre départ, (nous recommandons minimum 1 semaine avant le départ) vous devez remplir une autorisation préalable d'entrée sur le territoire des États-Unis sur ce site <https://esta.cbp.dhs.gov> - coût 14\$ à payer par carte bancaire en fin de procédure.

Pour les autres nationalités, merci de vous référer au site <https://esta.cbp.dhs.gov> / pour voir si votre pays est éligible à la demande d'ESTA. Si ce n'est pas le cas, vous pourriez avoir besoin d'un visa (délais d'obtention beaucoup plus longs).

Cette autorisation préalable est OBLIGATOIRE. Attention, utilisez uniquement ce site officiel et ne payez pas plus de 14\$.

Pour les femmes mariées, le nom déclaré auprès de l'ESTA doit être rigoureusement le même que celui indiqué sur votre billet d'avion.

Une fois la demande faite, vous ne recevez pas de mail vous indiquant l'approbation ou non de la demande, il faut retourner sur le site <https://esta.cbp.dhs.gov> et vérifier le statut de votre demande grâce au numéro de dossier. Conservez bien les éléments transmis.

Cependant, les voyageurs qui se sont rendus en Iran, Irak, Syrie, Libye, Somalie, Yémen ou Soudan depuis le 1er mars 2011 ne peuvent plus bénéficier du régime d'exemption de visa. Ces personnes devront dorénavant solliciter un visa auprès des autorités diplomatiques et consulaires américaines (consulter l'ambassade des États-Unis).

IMPORTANT : Quel NOM doit être utilisé ?

IL CONVIENT DE FAIRE CONCORDE LE MÊME NOM QUE SUR VOTRE PASSEPORT SUR TOUS LES DOCUMENTS : ESTA, RÉSERVATIONS AÉRIENNES...

Pour les femmes mariées voyageant aux États-Unis, il est impératif de nous communiquer lors de la demande d'option vol le nom exact de votre passeport. Votre autorisation de voyage électronique, passeport et billet d'avion doivent impérativement être au même nom (en général: nom de jeune fille suivi parfois du nom d'épouse). Dans le cas où une option serait posée à un nom inexact il serait nécessaire de changer le billet et tout supplément tarifaire ne pourrait être imputé à Cheval d'Aventure.

Pour plus de précisions, consultez le site du ministère des affaires étrangères aux USA : <https://www.diplomatie.gouv.fr/fr/conseils-aux-voyageurs/conseils-par-pays-destination/etats-unis/>

Sortie de territoire des mineurs :

Si vous voyagez avec des enfants mineurs, vérifiez les formalités de sortie du territoire les concernant. Vous pouvez demander des informations auprès de la mairie de votre domicile, ou de la préfecture et consulter le site Service- public <https://www.service-public.fr/particuliers/vosdroits/F14930>

Dorénavant, les mineurs, quel que soit leur âge, doivent eux aussi avoir un passeport individuel.

A partir du 15 janvier 2017, l'enfant qui voyage à l'étranger sans être accompagné de l'un de ses parents doit présenter les 3 documents suivants :

Pièce d'identité valide du mineur : passeport + ESTA +

Photocopie du titre d'identité valide ou périmé depuis moins de 5 ans du parent signataire : carte d'identité ou passeport

+ Formulaire signé par l'un des parents titulaire de l'autorité parentale

Lien pour télécharger le formulaire d'autorisation de sortie du territoire CERFA : https://www.formulaires.modernisation.gouv.fr/gf/cerfa_15646.do

Pour les USA, vous devez obligatoirement récupérer vos bagages à la première escale américaine même si les bagages sont enregistrés jusqu'au bout (pour le passage des douanes).

De nouvelles mesures de sécurité sont entrées en vigueur dans les aéroports : les appareils électroniques (smartphones, tablettes, portables...) doivent être chargés et en état de fonctionnement pour tous les vols allant ou passant par les États-Unis et Londres. Les agents de contrôle doivent pouvoir les allumer. Par précaution, ayez votre chargeur à portée de main. Si votre appareil est déchargé ou défectueux, il sera confisqué. Cette mesure étant susceptible d'être étendue à d'autres aéroports, nous vous conseillons de charger vos appareils électroniques avant le vol quelle que soit votre destination.

CONSEILS POUR L'OBTENTION DU VISA

A compter du 1er avril 2016, afin d'être éligible à un ESTA il vous faut détenir un passeport contenant une puce intégrée et dont la couverture laisse apparaître le symbole universel de passeport à données biométriques.

Les informations mentionnées ne sont qu'indicatives pour les ressortissants Français. Elles peuvent être sujettes à modification sans préavis de la part des autorités concernées. Il est donc prudent de les vérifier auprès du consulat systématiquement avant d'envoyer votre dossier.

Pour plus d'informations, nous vous conseillons de vous adresser à un organisme spécialisé type :

Visa express - <http://visas-express.fr>

Visa services - <http://www.lyonvisa.com>

ADRESSES DES CONSULATS

- Paris | Ambassade des Etats-Unis
2, avenue Gabriel
75008 paris
Tél. : 01.43.12.22.22
Fax :
- Ambassade de France aux Etats-Unis
4101 Reservoir Road, N.W.
20007 Washington D.C.
Tél. : +1 (202) 944 60 00
Fax :
info@ambafrance-us.org
- US Embassy
24 Grosvenor Square
W1A 2LQ London
Tél. : 020 7499-9000
Fax :

Santé

Avant votre départ, nous vous conseillons de consulter votre médecin, qui seul pourra vous fournir des indications fiables sur votre état de santé général, et qui fera un point sur vos vaccinations habituelles ainsi que sur les vaccinations recommandées pour votre destination.

Sur les sites suivants, vous trouverez des conseils à suivre avant votre départ

O.M.S - <http://www.who.int/fr/>

Institut de veille sanitaire - <http://www.invs.sante.fr/>

Institut Pasteur - <http://www.pasteur.fr>

La responsabilité de Cheval d'Aventure ne saurait être engagée dans le cas où vous devriez rentrer en France à cause du non respect de ces obligations personnelles de santé.

Aucune vaccination obligatoire n'est demandée pour l'entrée aux USA, mais nous vous recommandons d'être à jour des vaccinations courantes (tétanos notamment)

Assurance

Vous devez absolument être assuré en assistance et rapatriement pour participer à nos voyages.

Nous vous proposons une assurance MULTIRISQUES comprenant l'annulation, l'interruption et l'assistance rapatriement pour tous les pays du monde où nous voyageons. En cas d'incident au cours du voyage, les accompagnateurs connaissent bien les procédures de rapatriement ou d'assistance. Leur mise

en jeu est ainsi largement facilitée.

Si vous ne souscrivez pas notre assurance MULTIRISQUES, nous vous demandons de signer une décharge de responsabilité et de vérifier que vous êtes assurés par ailleurs. Vérifiez les garanties souscrites et les processus de déclenchement, emportez avec vous le numéro de téléphone d'urgence de votre assurance.

Enfin, faire une liste chiffrée du contenu de votre sac peut également être une bonne précaution en cas de destruction ou de perte de celui-ci !