



Altaïskaya

RUSSIE

Vous partez pour une randonnée **à cheval dans l'Altaï en Russie**, au cœur des paysages enneigés. A cheval à travers les arbres recouverts de neige, c'est un paysage féerique qui s'offre à vous, alternant panoramas sur les sommets sibériens et lacs gelés somptueux. Accompagnés de chevaux et de guides locaux, cette **chevauchée dans l'Altaï russe** vous embarque à l'autre bout du monde où les grands espaces vous offrent des souvenirs inoubliables...

Séjour Equestre	 9 jours (6 à cheval)	 À partir de 1 390 €		En famille à partir de 12 ans
------------------------	---	--	---	----------------------------------



ITINÉRAIRE

Les points forts


- Les chevaux dans la neige.
- L'accueil incroyable et chaleureux des guides russes !
- La découverte du "banya" russe, le sauna local.
- La découverte des paysages sauvages et des sommets de l'Altaï.
- La traversée des forêts enneigées, un décor féerique.

Jour 1 — EUROPE - BARNAUL

Journée de voyage avec transit via Moscou (environ 10 heures).

IMPORTANT, pour plus de confort, nous vous conseillons de partir la veille et de passer une nuit à Moscou. Ainsi, vous pouvez prendre un vol pour l'aéroport de Gorno-Altaysk ce qui vous permet de faire un transfert seulement de 2h au lieu de 5h.

Jour 2 — BARNAUL - ELEKMONAR


 Chambre d'Hôte de l'Altaï

A votre arrivée à l'aéroport de Barnaul, le chauffeur de notre équipe vient vous chercher et vous conduit jusqu'à la ville de Elekmonar en Altaï (environ 5 heures de route).

Vous êtes au cœur des montagnes et des ruisseaux qui parcourent cette extraordinaire région de Russie. Cette région très sauvage a fait naître de nombreuses légendes russes comme celle du royaume de Chambhala.


Vous êtes chaleureusement accueillis par votre hôte russe et vous vous installez dans le gîte pour le déjeuner. Pour cette première après-midi, vous montez à cheval pour une petite balade afin de découvrir les premiers paysages russes (si vous vous sentez trop fatigués, vous pouvez vous reposer au chalet). De retour au chalet, un banya bien chaud vous attend après votre sortie dans la neige !

Jour 3 — ELEKMONAR - AÏOULA

 Chambre d'Hôte de l'Altai

La matinée est libre, optez pour une promenade à pied ou une matinée de repos au chaud dans le chalet! Après le déjeuner, vous randonnez jusqu'au village d'Ayula pour accéder à la rivière Katoun où une magnifique vue sur l'île de Patmos s'offre à vous. De retour au chalet, vous pouvez passer une soirée tranquillement installé au bord du feu ou bien faire du patin à glace.

Jour 4 — ELEKMONAR - LACS BLEUS


 Chambre d'Hôte de l'Altai

Après un bon petit déjeuner, vous partez pour une petite balade à cheval vers les fameux Lacs bleus avec un pique-nique dans la nature pour le déjeuner. Partez bien couvert!

Le soir, vous rentrez au chalet et pour les amateurs, un bania bien chaud vous attend.

Dîner et nuit au chalet.

Jour 5 — ELEKMONAR - ANOS

 Chambre d'Hôte de l'Altai

La journée débute tôt pour une longue randonnée jusqu'aux grottes Kinderlinskaya nichées au cœur des montagnes russes. Certaines rumeurs disent que ces caves sont comparables aux narines d'un dragon endormi... De l'entrée de la grotte, au sommet de la montagne, vous pouvez admirer une vue imprenable sur les sommets voisins et les grands espaces sauvages russes.

Cette randonnée est aussi une opportunité pour approcher au plus près de la faune locale (rennes, renards, etc.). Les grandes prairies du chemin retour sont une occasion parfaite pour galoper librement dans la neige fraîche jusqu'à votre prochaine étape, le village d'Anos. A votre arrivée, vous pouvez faire du patin à glace ou bien simplement flâner sur les berges de la rivière Katoun.

Jour 6 — ELEKMONAR - TCHEMAL - VERKH-ANOS


La journée commence par une excursion dans la somptueuse région de Tchemal : au cours de la randonnée à cheval, vous pouvez admirer la légendaire île de Patmos, située dans les eaux de la rivière Katoun. Cet endroit est reconnu pour son histoire ainsi que ses magnifiques paysages. Après un passage sur un pont suspendu reliant la rivière Katoun et l'île, vous atteignez le temple de Saint-Jean-le-Divin. Après la visite de l'île de Patmos, vous empruntez un chemin étroit le long de la côte rocheuse de la rivière de Katoun jusqu'au territoire de Chemalsky HPP, l'une des plus ancienne centrale hydroélectrique dans l'Altai, construit en 1935.

Dans l'après-midi, les chevaux vous emmènent encore un peu plus haut dans les sommets jusqu'au village Verkh-Anos au cœur de la taïga. Vous vous installez pour la nuit dans un gîte rustique, typique où vous pouvez vous réchauffer au coin de la cheminée.

Jour 7 — VERH-ANOS

Aujourd'hui, profitez de la randonnée à cheval et la photographie d'animaux sauvages ! Vous participez à une tradition de la Chasse Royale de la Russie : chevaux attachés, vous vous rangez dans un ordre pendant qu'une équipe d'instructeurs amène un animal dans l'arène. Cette pratique de la photographie animale permet à tout le monde de prendre des photos. Face aux rennes des montagnes sibériennes dans son habitat naturel, vous vous sentez comme un réel chasseur l'Altai ! Pour la suite, vous pouvez continuer jusqu'aux chutes d'Anosinsky, ou bien suivre votre guide qui vous montre les endroits les plus pittoresques de cette région. Le soir vous revenez au gîte traditionnel pour vous réchauffer autour d'une dîner copieux.

Jour 8 — VERH-ANOS - ELEKMONAR

 Chambre d'Hôte de l'Altai

Vous prenez une voiture qui vous emmène jusqu'à Maral'nik. D'ici, vous pouvez approcher au plus près de la faune locale pour prendre des photographies incroyables. Vous continuez votre chemin au cœur de la Vallée des Gorges des esprits des montagnes pour apprécier une vue imprenable sur les paysages de la vallée !

Vous terminer ce séjour équestre par un bain de vapeur chaude à Elekmonar.

Généralement, départ pour l'aéroport dans la nuit pour le vol tôt du lendemain matin.

Jour 9 — ELEKMONAR - BARNAUL - EUROPE

Départ du gîte pour l'aéroport de Barnaul.

Possibilité d'extension à Moscou pour les cavaliers souhaitant visiter la capitale de la Russie.

DÉPART	RETOUR	PRIX HORS VOL	PRIX VOL INCLUS	STATUT
11/12/2020	19/12/2020	1 390 €		Ouvert
22/12/2020	30/12/2020	1 390 €		Ouvert

Remarques sur nos prix

- Les tarifs ci-dessus correspondent au tarif HORS AÉRIEN par adulte en chambre double standard. Nous pouvons réserver vos vols sur simple demande. Nous consulter.
- Le groupe est composé de 4 à 12 cavaliers internationaux. L'accompagnement est anglophone.
- **IMPORTANT** : Les départs peuvent également être assurés à partir de 1 cavalier moyennant un supplément de 650€ par personne, et de 390€ pour 2 ou 3 cavaliers.
Il vous sera remboursé si nous trouvons d'autres cavaliers pour compléter le voyage.
- Pas de supplément pour une chambre individuelle sur ce voyage.
- Les enfants, accompagnés d'un adulte, sont les bienvenus à partir de 12 ans - à condition d'avoir le niveau équestre requis.
- Cette randonnée n'est pas accessible aux cavaliers de plus de 100 kg.
Au-delà de 100kg, nous consulter.
- Pas d'équitation les jours d'arrivée et de départ.
- **IMPORTANT**, pour plus de confort, nous vous conseillons de partir la veille et de passer une nuit à Moscou. Ainsi, vous pouvez prendre un vol pour l'aéroport de Barnaul le lendemain, ce qui vous permet de couper ce long voyage en deux. Puis le transfert de Barnaul à Elekmonar dure 5h.

AVERTISSEMENT

Le parcours peut être modifié pour des raisons de sécurité, de météorologie ou d'imprévu. Des événements indépendants de notre volonté peuvent modifier les parcours : routes coupées, fleuves en crue, sécheresse, grèves, fêtes locales... Cheval d'Aventure, ses partenaires, ses accompagnateurs, ainsi que ses guides locaux mettront toujours tout en œuvre pour apporter la meilleure solution, même en modifiant le parcours.

Les noms des hébergements sont donnés à titre d'information. En fonction des disponibilités, ils pourront être modifiés et remplacés sans préavis par un autre hébergement de même catégorie.

Notre prix comprend

ACCOMPAGNEMENT

1 guide équestre anglophone

EQUIPE LOGISTIQUE

1 véhicule avec chauffeur
1 cuisinier
1 véhicule d'assistance
1 cheval équipé par cavalier

TRANSPORTS INTÉRIEURS

Transferts aéroport aller et retour

MODE D'HÉBERGEMENT

Refuge
Guesthouses

REPAS

Pension complète du dîner du J1 au petit-déjeuner du J8

DIVERS

Notre prix ne comprend pas

Assurance Annulation Interruption et Rapatriement : 3,8% du prix de votre voyage.

Assurance Annulation Interruption : 2,8% du prix de votre voyage.

Assurance complémentaire carte bancaire : 2,1% du prix de votre voyage.

Frais d'inscription obligatoires par personne : 15€ par dossier.

REPAS

Boissons et extras personnels

TRANSPORTS

Frais de visa (susceptibles de réajustement)

DIVERS

Pourboires aux équipes locales (à votre discrétion)

ASSURANCE

Les assurances annulation et recherche- assistance et rapatriement (obligatoire). Consultez nos conditions d'assurance

En option

DIVERS

L'activité de troïka possible suivent le nombre de volontaires. A régler sur place.

INFOS ÉQUESTRES

Cavalerie

La cavalerie du ranch est composée de 35 chevaux de races typiquement russe et de croisements. Élevés à l'extérieur les chevaux sont parfaitement adaptés au terrain environnant et aux conditions climatiques parfois rudes auxquels ils sont exposés, notamment en hiver.

L'Altaï, Altaïskaya en russe, est un poney sibérien originaire des sommets de l'Altaï. Rustique et résistant, il s'est adapté au fil des siècles à son environnement et est considéré comme l'une des races animales les plus anciennes de la Sibérie. Un grand nombre de ces poneys possèdent naturellement l'amble, allure plutôt rapide et très agréable.

Le Donskaya, ou cheval du Don, est une race de cheval originaire de Russie et issue de croisements entre des étalons turkmènes et karabahks lâchés en liberté dans la steppes, et des juments locales. Cette race est reconnue pour son endurance, son énergie et sa résistance.

Le trotteur russe, moins connu que le trotteur d'Orlov, il est pourtant très répandu à travers la Russie. Calmes et dynamiques à la fois, cette race présente une bonne adaptation aux conditions climatiques parfois rudes de son environnement.

Niveau équestre & forme physique

MINIMUM TECHNIQUE REQUIS

Être à l'aise à cheval à toutes les allures. Bonne condition physique. Capable de résister plusieurs heures durant à un froid de 0 à -15°C qui peut parfois à descendre à -30°C. Dans ce cas l'air est sec et, avec un bon équipement, la température est supportable.

Poids maximum pour monter à cheval : 100 kg.

ALLURES

L'allure de base est le pas, avec des trots parfois prolongés sur la neige tassée, et quelques galops dans la neige.

AUTONOMIE ET PARTICIPATION

Les guides prennent en charge la totalité des tâches : sellerie, nourrissage et pansage des chevaux. Si les cavaliers souhaitent participer aux différentes tâches, les guides se feront une joie de vous apprendre et de vous faire contribuer.

NIVEAU ET EXPÉRIENCE REQUISE

Bonne condition physique pour plusieurs jours à cheval dans un terrain souvent accidenté. Il faut être prêt à un temps capricieux. Une expérience de randonnée sur plusieurs jours est un plus, mais n'est pas obligatoire. Il est important de soigner un peu votre condition physique et souplesse, monter à cheval avec un équipement de protection contre le froid est parfois un test de la souplesse du cavalier !

EQUIPEMENT EQUESTRE

Les selles de randonnée sont des selles classiques et polyvalentes.

Les bombes ou casques sont obligatoires. Pour des raisons de sécurité et d'hygiène, munissez vous de votre matériel.

INFOS PRATIQUES

CONFORT

Vous revenez chaque soir au centre équestre et dormez à la chambre d'hôte. Chambre double avec douche privative.

2 nuits en maison traditionnelle avec sanitaires à l'extérieur.

REPAS

Les repas sont pris intégralement en charge par l'hébergement. Les déjeuners sont pris sous forme de pique-nique, et une pause goûter est organisée pendant la randonnée avec boissons chaudes et biscuits.

Les plats sont issus des traditions russes.

CLIMAT

La région de l'Altaï bénéficie d'un climat continental avec un vaste contraste entre des étés chauds et pluvieux, et des hivers froids, des vallées quelques peu enneigées et les hauts sommets fortement enneigés.

La température hivernale moyenne dans les vallées est de -10 à -30 °C.

Le climat de la région de Tchemal est comparable à celui de la Crimée (péninsule ukrainienne en bord de mer), notamment par rapport au nombre de jours d'ensoleillement par an. La température annuelle est de 3,2 °C.

GUIDE EQUIPE LOCALE

Vous êtes accompagnés par des guides nés dans la région, pour qui la monte à cheval n'a pas de secrets. Ce sont pour la majorité des fermiers qui élèvent eux-mêmes leurs chevaux. Tous natifs de la région de l'Altaï, ils se font un plaisir de vous partager leur histoire et découvrir les merveilles de leur environnement.

TIPS

Il est toujours bien perçu de donner des pourboires quand vous êtes satisfaits du service auprès des guides locaux et du chauffeur du circuit. Que ceux-ci restent tout de même en cohérence avec le niveau de vie du pays et à votre discrétion.

LISTE EQUIPEMENT

EQUIPEMENT GRAND FROID OBLIGATOIRE

Tête

- Un casque d'équitation : il est sérieusement recommandé et souvent obligatoire. Les fabricants (GPA, HKM, LAS Helmets, Lamicell, Troxel, Equithème...) proposent aujourd'hui des casques d'équitation ventilés, solides et légers, agréables sous toutes les latitudes. Il existe également des coques de protection à mettre sous votre chapeau (Ranch & Rider, Lexington Safety Products) ou des chapeaux casques western (Troxel).

- Un cache cou qui protège le nez du froid

- Une paire de lunettes de soleil haute protection

- Un bonnet chaud ou une cagoule

- Un couvre nez ou un masque anti blizzard moto (peu coûteux et efficace en cas de poudrierie).

Buste

- Sous-vêtements thermiques (tee shirts manches courtes ou longues).

- Tee-shirts en coton ou T-shirt en matières techniques à séchage rapide.

- une laine polaire chaude et un pull

- 1 polaire chaude ou équivalent + 1 polaire de rechange

- Une veste grand froid (type doudoune en duvet étanche et coupe-vent ou Gore-tex doublée hivernale)

Jambes

- 2 culottes d'équitation ou longues chaps en cuir
- 1 pantalon de rechange (randonnée ou jean ou équivalent)
- 1 pantalon grand froid (sur-pantalon en gore-tex ou pantalon de ski, remplace le sur-pantalon étanche)
- 1 collant en fibre polaire chaud
- 1 sur pantalon étanche
- 1 maillot de bain pour le banya
- Sous-vêtements en coton ou en synthétique non irritant

Pieds et Mains

- 1 paire de chaussures de marche légères ou boots d'équitation avec des mini-chaps spécifique pour l'équitation, ou une paire de bottes. La semelle doit avoir un petit talon pour plus de sécurité, et prenez une taille au-dessus pour pouvoir mettre des chaussettes épaisses.
- 1 paire de bottes de neige pour le soir
- Plusieurs paires de chaussettes chaudes (laine ou Thermolactyl)
- des gants chauds
- des sous gants en soie
- des chaufferettes pour les mains et les pieds

Petits trucs à cheval

- Crème apaisante bien utile aux recoins de votre intimité irrités par de longues heures à cheval.
- Rien sur le dos, tout dans votre veste ou une banane ventrale : stick à lèvres, crème solaire, passeport, petit appareil photo ou mini caméra (étanche), cordelettes, lunettes... plus accessible que les fontes.
- Le sac à dos à cheval n'est pas autorisé

Dormir

- Nous vous conseillons également un sac à viande en soie ou en polaire. (facultatif)

Divers

- Sac/valise de voyage (de préférence souple)
- 1 gourde de 1,5 litres ou 2 équivalentes
- Des boules 'quies' peuvent être utiles
- Appareil photo (avec une batterie de rechange)
- Une paire de jumelles éventuellement

Pharmacie

Par précaution, indiquez vos allergies aux médicaments dans votre pharmacie.

- Médicaments personnels
- Aspirine ou doliprane
- Anti diarrhéiques
- Vitamine C
- Crème solaire à forte protection pour les lèvres et la peau
- Collyre
- Crème hydratante
- Un rouleau de sparadrap
- Une bande élastique adhésive de 10 cm de large
- Une boîte de pansements adhésifs
- Pochettes de désinfectants prêtes à l'emploi
- Des Compeed pour les ampoules

Equipement fourni

- Pharmacie collective

VISA & SANTÉ

Formalités

Un visa est nécessaire pour séjourner en Russie. Celui-ci doit être sollicité auprès de l'Ambassade de Russie à Paris ou auprès des consulats russes de Strasbourg ou Marseille.

Les visas sont délivrés sur présentation d'une invitation émanant d'un répondant russe (agent de tourisme ou hôtel). Durant le séjour, il faut toujours être

en mesure de pouvoir contacter son répondant russe.

Depuis le 6 août 2012, les voyageurs souhaitant obtenir un visa pour la Fédération de Russie sont tenus d'effectuer leurs demandes en ligne en langue russe ou anglaise sur le site Internet du Département consulaire du Ministère des Affaires étrangères de la Fédération de Russie (<https://visa.kdmid.ru/>). L'exemplaire du questionnaire de la demande de visa dûment complété, imprimé et signé est à joindre au dossier de visa complet à déposer aux locaux du Service consulaire de l'Ambassade de la Fédération de Russie en France, aux Consulats généraux à Strasbourg et Marseille ou au Centre de visas pour la Russie.

Un visa de Tourisme (1 entrée, valide 30 jours après la date d'entrée) est obligatoire pour visiter la Russie. Nous vous transmettons tous les documents nécessaires, c'est ensuite à vous d'effectuer les démarches auprès de l'ambassade ou par l'intermédiaire d'une société de visa (Consulat honoraire de Russie Lyon, Visa Express, Lyon Visa Service).

Votre passeport sur lequel ce visa est apposé doit être valide 6 mois après la date du retour de voyage. Vérifiez impérativement votre passeport. Prenez, en cas de vol, une photocopie des premières pages.

Un hébergement doit être réservé sur toute votre période en Russie. Si vous choisissez de rester en Russie après la randonnée, vous devez impérativement pré-réserver vos hôtels (pas de RBNB) et que cet/ces hôtels vous communique une lettre d'invitation afin d'obtenir le voucher d'attestation d'hébergement à garder sur soi pendant tout votre séjour.

PASSEPORT POUR UN MINEUR

Passeport d'un mineur - <http://vosdroits.service-public.fr/particuliers/F14930.xhtml>

Coût de ce visa auprès de l'ambassade en délai normal : 75 €

Coût de ce visa auprès d'une société de visa : plus de 100€ (116,60€ pour le consulat honoraire de Russie)

IMPORTANT : L'ambassade de Russie n'accepte pas les démarches par courrier. Il est nécessaire de se rendre physiquement à l'ambassade pour faire les démarches. Les personnes ne pouvant pas se déplacer à l'ambassade de Russie à Paris doivent passer par l'intermédiaire d'une société spécialisée dans l'obtention de Visa :

CONSULAT HONORAIRE DE RUSSIE LYON

66 rue Cuvier 69006 LYON

Tel : 04 78 90 26 54 (Pour faire sa demande de visa par voie postale : <https://consulat-russie-lyon.com/visas-pour-la-russie/envoie-de-dossier-par-poste/>)

VISA EXPRESS :

54 rue de l'Ouest - BP 48 - 75661 Paris Cedex 14

Tel : 01 44 10 72 72 - Fax : 01 44 10 72 73

(Pour les personnes habitant Paris et la région parisienne)

LYON VISA SERVICE :

2 rue de Cavenne 69007 LYON

Tel : 04 72 73 31 82 - Fax : 04 78 72 05 13

(Pour les personnes habitant la région lyonnaise)

PASSEPORT POUR UN MINEUR

Sauf pour se rendre ou transiter aux Etats-Unis, les inscriptions d'enfants qui figurent d'ores et déjà sur les passeports des parents en cours de validité, demeurent valables sous réserve que l'enfant soit âgé de moins de 15 ans. Dorénavant, les parents ne peuvent plus inscrire leurs enfants sur les nouveaux passeports. Pour toutes les destinations, un mineur, quel que soit son âge, doit désormais posséder un passeport, dont la validité est de 5 ans. À partir de 13 ans, le passeport doit être signé par son titulaire.

site Service- public <https://www.service-public.fr/particuliers/vosdroits/F14930>

AUTORISATION DE SORTIE DU TERRITOIRE

Tout mineur Français qui doit quitter la métropole sans être accompagné de ses parents, et qui ne possède pas de passeport valide personnel, doit être muni d'une CNI en cours de validité, ainsi que d'une autorisation de sortie du territoire délivrée par la mairie du domicile. Cette autorisation est obligatoire pour franchir la frontière. Elle doit être accompagnée d'une carte d'identité. Les mineurs Français en possession d'un passeport n'ont pas à être munis d'une autorisation de sortie du territoire, cette autorisation étant recueillie lors de la demande de passeport. Pour faire une demande d'autorisation de sortie du territoire, la personne qui détient l'autorité parentale doit se présenter à l'antenne de police administrative de son arrondissement afin de signer un formulaire d'autorisation.

site Service- public <https://www.service-public.fr/>

Il est de votre seule responsabilité d'obtenir votre passeport et de vous conformer à la réglementation d'entrée dans ce pays. En aucun cas notre responsabilité ne pourra être recherchée si vous ne pouvez pas partir pour absence de documents d'identité en règle.

CONSEILS POUR L'OBTENTION DU VISA

Il vous faudra fournir à l'ambassade ou l'organisme en charge de vous établir le visa :

- votre passeport
 - 1 photo
 - 1 attestation de voyage (= votre facture d'inscription tient lieu d'attestation)
 - 1 formulaire de demande de visa complété, daté et signé (<https://visa.kdmid.ru/>)
 - 1 Invitation Officielle en 2 exemplaires (français et russe) venant d'une autorité en Russie (nous vous l'envoyons une fois que le groupe est constitué, souvent à 1 mois du départ). Cette invitation officielle reprend vos dates d'entrée et de sortie, vos nom et prénom, votre numero du passeport et une adresse de référence en Russie. Elle nous parvient par fax, nous vous demandons de joindre l'ORIGINAL des fax que nous vous transmettons.
 - 1 attestation d'assurance garantie rapatriement ORIGINALE couvrant les dates du SUPPORT VISA. (document daté, signé + cachet de l'assureur sur papier à en-tête). Les cavaliers ayant souscrit l'assurance chez nous vont recevoir ce document avec la lettre d'invitation.
 - pour un séjour supérieur à 14 jours: Demander un PROGRAMME DÉTAILLÉ jour par jour au prestataire russe
- Attention ces informations sont susceptibles de changement. Merci de vous assurer de leur validité auprès des consulats ou d'une société de Visa.

Les informations mentionnées ne sont qu'indicatives pour les ressortissants Français. Elles peuvent être sujettes à modification sans préavis de la part des autorités concernées. Il est donc prudent de les vérifier auprès du consulat systématiquement avant d'envoyer votre dossier.

ADRESSES DES CONSULATS

- AMBASSADE DE RUSSIE
40/50 BD LANNES
75116 PARIS
Tél. : 01 45 04 05 50/40 30
Fax : 01 45 04 17 65
ambrus@wanadoo.fr
- CONSULAT GENERAL DE RUSSIE
6, place Sébastien Brant
67000 STRASBOURG
Tél. : 03.88.36.73.15
Fax : 03.88.35.34.81
rusconsulat@wanadoo.fr
- CONSULAT GENERAL DE RUSSIE
3 avenue Ambroise Paré
13000 MARSEILLE
Tél. : 04 91 77 15 25
Fax : 04 91 77 34 54
- Ambassade de Russie
Rue de la Dôle 8
CP 507
1211 Genève 13
Tél. : +41 (0)22 345 00 40
Fax : +41 (0)22 345 00 48
- Ambassade de Russie
Avenue de Fré 66
1180 Bruxelles
Tél. : 02/374-34-00
Fax : 02/374-26-13
amrusbel@skynet.be

Santé

Aucune vaccination obligatoire n'est demandée pour l'entrée en Russie, mais nous vous recommandons d'être à jour des vaccinations courantes.

Sur les sites suivants, vous trouverez des conseils à suivre avant votre départ

O.M.S - <http://www.who.int/fr/>

Institut de veille sanitaire - <http://www.invs.sante.fr/>

Institut Pasteur - <http://www.pasteur.fr>

Assurance

Vous devez absolument être assuré en assistance et rapatriement pour participer à nos voyages.

Nous vous proposons une assurance MULTIRISQUES comprenant l'annulation, l'interruption et l'assistance rapatriement pour tous les pays du monde où nous voyageons. En cas d'incident au cours du voyage, les accompagnateurs connaissent bien les procédures de rapatriement ou d'assistance. Leur mise en jeu est ainsi largement facilitée.

Si vous ne souscrivez pas notre assurance MULTIRISQUES, nous vous demandons de signer une décharge de responsabilité et de vérifier que vous êtes assurés par ailleurs. Vérifiez les garanties souscrites et les processus de déclenchement, emportez avec vous le numéro de téléphone d'urgence de votre assurance.

Enfin, faire une liste chiffrée du contenu de votre sac peut également être une bonne précaution en cas de destruction ou de perte de celui-ci !