






Aventure dans la Baie de Somme

NORD - PICARDIE

Partez à la découverte de **la baie de Somme à cheval**, nature et chevaux garantis ! En selle pour une **randonnée équestre en Picardie** en autonomie totale, avec cheval et chien de bât. Ponctué par de grands galops dans la Baie de Somme, vous découvrez la côte Picarde et son arrière pays. Vous **chevauchez en Picardie** à travers le patrimoine historique d'une attachante région où la faune et la flore sont exceptionnelles.

Randonnée Équestre	 8 jours (8 à cheval) -	 À partir de 0 €	
---------------------------	---	---	---



Baignade à cheval dans la baie de Somme



Forêt à cheval dans la forêt en Picardie



Sentier à cheval en Picardie

ITINÉRAIRE

Les points forts

- Une randonnée en totale autonomie avec cheval et chien de bât.
- Grands galops sur la baie de Somme.
- L'expérience d'une guide passionnée et accompagnatrice de randonnées depuis plus de 25 ans.
- Des repas au feu de bois, préparés par votre guide.

Jour 1 — NAOURS - 2h à cheval

Vous arrivez au centre équestre à partir de 14h, où vous êtes accueillis chaleureusement par l'équipe. Après une présentation des lieux, du programme détaillé et des consignes pour la randonnée, vous découvrez les chevaux. Vous choisissez votre monture, un moment clé pour établir un lien de confiance, et effectuez un premier essai pour mieux la connaître.

En soirée, vous profitez d'un dîner convivial mettant à l'honneur les saveurs locales, avant de vous installer pour la nuit. Ce cadre chaleureux, niché dans la campagne picarde, est idéal pour commencer l'aventure dans une atmosphère paisible et authentique.

Jour 2 — CAOURS - SAINT-RIQUIER - 6h à cheval

Votre journée commence par un départ depuis Naours, un village plein de charme, célèbre pour son réseau unique de souterrains datant du Moyen Âge, qui servaient autrefois de refuges. Vous traversez ensuite la vallée de la Nièvre, où s'étendent des paysages de prairies bordées de haies, typiques de la Picardie. Les chemins, bordés de fleurs sauvages, vous invitent à une immersion totale dans la nature.

À midi, vous vous installez pour un pique-nique champêtre au bord de l'eau, dans un décor apaisant. L'après-midi, vous progressez à travers les vallées environnantes, offrant des panoramas variés mêlant bocages, bois et petits hameaux.

Vous terminez la journée à Saint-Riquier, une bourgade pleine de caractère où se dresse une majestueuse abbaye gothique. Cet édifice, autrefois un haut lieu spirituel, fut le théâtre du baptême de Charlemagne en l'an 800. Vous passez la nuit dans un gîte ou en bivouac avec tout le confort nécessaire, y compris des douches chaudes et un accueil chaleureux.

Jour 3 — SAINT-RIQUIER - BAIE DE SOMME - PONTHOILE - 6h à cheval

Cette étape vous emmène vers l'un des joyaux de la région : la Baie de Somme. Vous suivez le canal de la Somme, bordé de paysages paisibles, mêlant champs, pâturages et zones humides. En chemin, vous traversez la ville d'Abbeville, connue pour son riche patrimoine.

Après un déjeuner dans un snack local, vous poursuivez jusqu'à la Baie de Somme. Ce site, classé parmi les plus belles baies du monde, offre un spectacle unique : vastes étendues de sable, troupeaux de moutons des prés salés, et une richesse ornithologique exceptionnelle. Vous apercevez à l'horizon Saint-Valery-sur-Somme, avec ses remparts et ses maisons médiévales, et Le Crotoy, un village pittoresque.

Vous terminez la journée à Ponthoile, un havre de paix au cœur de la nature, où vous passez la nuit en gîte ou en bivouac.

Jour 4 — BAIE DE SOMME - 6h à cheval

Après un copieux petit-déjeuner, vous repartez à la découverte de la Baie de Somme. Vous traversez à pied Le Crotoy, dont les rues pavées et les maisons colorées rappellent son riche passé de port maritime. Ce village est aussi célèbre pour avoir accueilli Jules Verne et d'autres personnalités marquantes.

L'un des moments forts de la randonnée vous attend : vous atteignez la plage pour un galop mythique sur le sable, un rêve pour tout cavalier. La sensation de liberté est incomparable, face à l'immensité de l'horizon.

Vous rejoignez ensuite un gîte confortable où vous passez les trois prochaines nuits, dans un cadre calme et propice à la détente.

Jour 5 — MARQUENTERRE - 3h30 à cheval

Cette journée est dédiée à la détente et à l'exploration. Vous profitez de votre matinée pour vous reposer ou flâner dans Le Crotoy, où vous pouvez visiter le port, goûter aux spécialités locales comme les salicornes ou les crevettes grises, et découvrir l'histoire du village.

L'après-midi, vous partez à la découverte de la réserve ornithologique du Marquenterre, un espace naturel préservé qui abrite des milliers d'oiseaux migrateurs. Les observatoires disséminés dans la réserve vous permettent d'approcher hérons, avocettes, spatules et bien d'autres espèces dans leur habitat naturel. Une balade apaisante et éducative dans un lieu d'exception.

Jour 6 — CRECY-EN-PONTHIEU - 6h à cheval

Vous quittez la baie pour explorer un autre joyau de la région : la forêt domaniale de Crécy-en-Ponthieu, l'une des plus vastes et anciennes de Picardie. En chemin, vous traversez les marais, où les reflets des roseaux dans l'eau créent des paysages d'une grande poésie.

La forêt, véritable cathédrale de verdure, vous plonge dans une atmosphère mystique. C'est ici qu'eut lieu la célèbre bataille de Crécy en 1346, marquant l'histoire de la guerre de Cent Ans. Vous découvrez des arbres remarquables, certains vieux de plusieurs siècles, et croisez peut-être des cerfs, chevreuils ou sangliers.

En fin de journée, vous vous installez pour la nuit dans un mobile-home confortable, où vous profitez d'un moment de repos bien mérité.

Jour 7 — CRECY-EN-PONTHIEU - SAINT-RIQUIER - 6h à cheval

Vous traversez à nouveau la forêt de Crécy, cette fois par son côté est, en empruntant des chemins plus vallonnés. Les panoramas variés entre bois et clairières vous offrent de nouvelles perspectives. Vous regagnez Saint-Riquier, où vous profitez d'une soirée conviviale pour partager vos souvenirs et anecdotes. Nuitée en gîte ou en bivouac, dans une atmosphère paisible et chaleureuse.

Jour 8 — SAINT-RIQUIER - NAOURS - 6h à cheval

Pour ce dernier jour, vous prenez un nouvel itinéraire vers Naours, qui dévoile d'autres aspects de la région. Vous traversez des villages typiques, des paysages vallonnés, et découvrez encore quelques surprises. C'est déjà la fin de cette belle randonnée, où vous revenez la tête pleine d'images et de souvenirs. Retour au centre équestre en fin de journée, aux alentours de 19h. Départ individuel des cavaliers, ou transfert vers la gare d'Amiens. Possibilité de nuit supplémentaire en mobil'home chez votre guide sur demande et avec supplément

DATES & PRIX

Nos dates et prix seront à jour prochainement. Si vous avez envie de partir sur ce voyage, n'hésitez pas à nous contacter.

Remarques sur nos prix

Aucun départ prévu sur cette destination. Pour plus d'information contacter un de nos conseillers.

- Les tarifs indiqués sont HORS TRANSFERTS par personne, en chambre 3 à 5 personnes, ou en bivouac.

- Le groupe est composé de 6 à 8 cavaliers. L'accompagnement est francophone.

- Pas de chambre individuelle possible.

- Le transfert est à régler sur place ; possible depuis et vers la gare d'Amiens la veille et le lendemain de la randonnée - sur demande (20€ A/R par personne)
Le transfert a généralement lieu vers 19h00, la veille du départ de la randonnée. Le transfert retour s'effectuera pour un train retour le lendemain de la fin de la randonnée.
- Les enfants, accompagnés d'un adulte, sont les bienvenus à partir de 13 ans - à condition d'avoir le niveau équestre requis.
- Cette randonnée n'est pas accessible aux cavaliers de plus de 80 kg.
Au de là de 80 kg, nous consulter.
- Possibilité de nuit supplémentaire (en mobil'home, avec petit-déjeuner) avant et après la randonnée : 30 € par personne et par nuit - à régler sur place.
Nous vous recommandons fortement de privilégier une arrivée la veille du départ.

AVERTISSEMENT

Le parcours peut être modifié pour des raisons de sécurité, de météorologie ou d'imprévu. Des événements indépendants de notre volonté peuvent modifier les parcours : routes coupées, fleuves en crue, sécheresse, grèves, fêtes locales... Cheval d'Aventure, ses partenaires, ses accompagnateurs, ainsi que ses guides locaux mettront toujours tout en œuvre pour apporter la meilleure solution, même en modifiant le parcours. Les noms des hébergements sont donnés à titre d'information. En fonction des disponibilités, ils pourront être modifiés et remplacés sans préavis par un autre hébergement de même catégorie.

Notre prix comprend

ACCOMPAGNATEURS

L'encadrement par un guide accompagnateur local francophone.

EQUIPE LOGISTIQUE

1 cheval équipé par cavalier

MODE D'HÉBERGEMENT

L'hébergement en gîte, mobilhome (2 nuits), ou bivouac

Notre prix ne comprend pas

Assurance rapatriement et annulation "multirisques" sans risques épidémies : 3,8% du prix de votre voyage.

Assurance Annulation et interruption de séjour : 2,8% du prix de votre voyage.

Assurance complémentaire carte bancaire (gold, visa premier...) : 2,1% du prix de votre voyage.

Frais d'inscription obligatoires : 15 euros par personne

REPAS

Boissons hors repas et extras personnels

DIVERS

Les entrées payantes dans les parcs, sites et musées

En option

HÉBERGEMENT

Nuit en mobilhome la veille et/ou le lendemain de la randonnée Prix par personne en chambre double et formule petit déjeuner - 29€

DIVERS

La licence FFE (36 euros par adulte, 25 euros par enfant jusqu'à 18 ans) que vous pouvez prendre chez Cheval d'Aventure. Elle est obligatoire pour les randonnées en France.

Cavalerie

La cavalerie est variée, composée d'Appaloosa, Haflinger, Mérens, Irish cob, mule... tous d'excellents randonneurs, aux pieds surs, calmes, gentils et robustes. Ils vivent au pré toute l'année et sont rentrés au boxe la nuit pendant l'hiver.

Pour les cavaliers au dessus de 80kg, merci de nous contacter avant de vous inscrire.

Guide & équipe locale

Isabelle, guide équestre et nature depuis plus de 25 ans connaît la faune et la flore parfaitement, ainsi que l'histoire de sa région. Elle a également un diplôme de secourisme, est assez "à cheval" sur le déroulement et le respect mais toujours à l'écoute des chevaux et des cavaliers.

Niveau équestre & forme physique

MINIMUM TECHNIQUE REQUIS

Maîtrise des 3 allures (pas, trot enlevé, galop en équilibre) en terrain varié.

Poids maximum : 80kg, nous contacter pour trouver une monture adaptée au delà.

ALLURES

L'allure de base est le pas, compte tenu de la présence occasionnelle d'un âne bâté, ponctué de bons trots et galops. Le terrain est propice à de longs galops.

AUTONOMIE ET PARTICIPATION

Il vous sera demandé de seller et desseller, panser, vérifier et signaler toute plaie ou problème du cheval à l'accompagnateur et nourrir les chevaux. Une aide pour la préparation des repas sera appréciée.

NIVEAU ET EXPÉRIENCE REQUISE

Pour cavaliers confirmés ayant une pratique régulière de l'équitation. Il faut être en bonne forme physique et monter sans fatigue plusieurs jours durant.

EQUIPEMENT EQUESTRE

Sellerie de randonnée Malibaud - Hackamores au licol ou mors verdun

Le port du casque est obligatoire. Pour des raisons de sécurité et d'hygiène, munissez vous de votre matériel.

Les sacs et les boudins sont fournis et servent à transporter l'équipement personnel nécessaire à la randonnée ainsi que le matériel de dépannage (fer, trousse de secours...) - Pas d'intendance, tout est sur le cheval.

INFOS PRATIQUES

CONFORT

7 nuits en gîtes, en chambre de 3 à 5 personnes.

1 nuit en mobil'home

3 des 6 nuits en gîte peuvent être en bivouac sur paille, avec accès aux sanitaires et à la piscine chauffée. Repas au feu de bois.

REPAS

Repas froids ou au feu de bois le midi, à base de produits locaux. Repas chauds, barbecue ou au feu de bois le soir. Ravitaillement en milieu de randonnée.

L'intendance est effectuée par un âne bâté.

CLIMAT

Le climat de la baie de Somme, comme celui de la Picardie, est de type océanique, c'est à dire relativement doux et humide, avec des pluies au Printemps et en Automne.

En hiver les températures varient entre 3 et 11°C.

Au printemps les températures varient entre 7 et 16°C.

En été les températures varient entre 15 et 22°C.

En automne les températures varient entre 7 et 16°C.

TIPS

En France le pourboire est de coutume dans le domaine de la restauration et de l'hôtellerie notamment lors d'une demande particulière. Concernant les équipes d'encadrement équestre, les pourboires sont également appréciés mais ils restent à votre entière discrétion et ne sont pas obligatoires.

LISTE EQUIPEMENT

Les informations sont données à titre indicatif et doivent être adaptées à la saison.

Cette randonnée se fait en autonomie - merci de faire le nécessaire pour voyager le plus léger possible.

Tête

- Un casque d'équitation : Il est obligatoire.
- Casquette ou chapeau pour le soleil (indispensable)
- Un bandana, une écharpe ou foulard ou chèche pour protéger le cou ou le visage de la poussière et du soleil
- Une paire de lunettes de soleil haute protection

Buste

- Sous-vêtements thermiques (tee shirts manches courtes ou longues).
- Tee-shirts en coton + chemises à manche longue (pour protection contre le soleil) ou T-shirt en matières techniques à séchage rapide.
- 1 polaire légère ou équivalent
- 1 polaire chaude ou équivalent
- 1 veste imperméable/ciré. Le poncho est à éviter absolument !

Jambes

- 1 culottes d'équitation
- 1 pantalon de rechange (randonnée ou jean ou équivalent)
- 1 sur-pantalon imperméable et respirant en cas de pluie
- 1 maillot de bain peut-être utile
- Sous-vêtements en coton ou en synthétique non irritant

Pieds et Mains

- 1 paire de chaussures de marche légères de préférence imperméable, avec chaps ou boots avec des mini-chaps spécifique pour l'équitation
- 1 paire de baskets ou chaussures légères équivalentes pour le soir
- Plusieurs paires de chaussettes
- 1 paire de gants pour se protéger du soleil, du froid et des frottements

Petits trucs à cheval

- Crème apaisante bien utile aux recoins de votre intimité irrités par de longues heures à cheval.
- Rien sur le dos, tout dans votre veste multi-poches ou une banane ventrale: stick à lèvres, crème solaire, passeport, petit appareil photo ou mini caméra (étanche), cordelettes, lunettes
- Le sac à dos à cheval n'est pas autorisé

Divers

- 1 Duvet éventuellement doublé d'un sac à viande
- 1 gourde de 1,5 litres ou 2 équivalentes
- Lampe frontale, piles et ampoules de rechange
- Nécessaire de toilette
- Des boules 'quies' peuvent être utiles
- Couteau suisse ou équivalent
- Appareil photo (avec une batterie de rechange)
- Une paire de jumelles éventuellement

Pharmacie

Par précaution, indiquez vos allergies aux médicaments dans votre pharmacie.

Ceci est une pharmacie type, à adapter selon vos habitudes de voyage

- Médicaments personnels
- 1 Antibiotique à large spectre
- Aspirine ou doliprane
- Anti diarrhéiques
- Vitamine C
- Crème solaire à forte protection pour les lèvres et la peau
- Collyre

- Crème hydratante
- Une boîte de pansements adhésifs
- Pochettes de désinfectants prêtes à l'emploi
- Une crème et un spray anti moustique
- Des Compeed pour les ampoules.
- Un tire-tique

TOURISME RESPONSABLE

Ce voyage est accessible en train, une option plus respectueuse de l'environnement qui génère des émissions plus faibles de CO2 ([+ d'infos ici](#)).

Voici nos 6 conseils pour un voyage responsable :

1. **Voyagez léger** : Le poids des valises impacte négativement les émissions de CO2 du kérosène et de l'essence.
2. **Supprimez le plastique** : Emmenez votre gourde réutilisable préférée. Un mug et des couverts durables pour les nuits en tente ou pendant votre vol.
3. **Préservez la nature** : Prévoyez une "poubelle de voyage" pour vos déchets pendant la randonnée. Laissez les plantes à leur place, elles sont plus belles ainsi, observez la faune à distance pour ne pas les déranger. Utilisez des produits cosmétiques biodégradables, afin de protéger votre peau et l'environnement.
4. **Faites du tourisme éthique** : refusez de prendre part à toute activité exploitant les animaux sauvages (spectacles, caresses avec touristes, etc.).
5. **Soutenez les populations locales** : découvrez leur culture, respectez leurs coutumes, achetez des souvenirs locaux.
6. **Partagez !** sensibilisez votre entourage au tourisme responsable

Pour plus d'informations, retrouvez notre article détaillé sur [le Mag](#) .