



Légendes d'Alsace

ALSACE LORRAINE - CHAMPAGNE

Partez **à cheval en Alsace** et découvrez le magnifique site du "Champ du feu" et ses alentours. Durant cette **randonnée équestre en Alsace** vous découvrez à la fois des lieux culturels et des paysages inoubliables : le mont St Odile et son célèbre couvent, le Verlorene Eck et ses menhirs, la cascade du Hohwald... en profitant d'un gîte équestre chaque soir.

Séjour Equestre	 7 jours (5 à cheval)	 À partir de 1 340 €		En famille à partir de 7 ans	Ouvert aux non cavaliers
------------------------	---	--	--	---------------------------------	--------------------------



Galop dans une forêt alsacienne



Cavaliers en Alsace



Rando à cheval en Alsace

ITINÉRAIRE

Les points forts

- La découverte de l'Alsace en étoile pour plus de confort.
- Découverte de la gastronomie alsacienne.
- Arrêt au Verlorene Eck, et ses 30 menhirs.
- 2 groupes de cavaliers selon le niveau : Débutants et confirmés avec 2 guides équestre

L'itinéraire est adapté pour les cavaliers débutants, avec des journées moins longues, et des retours au centre équestre pour le déjeuner.

L'itinéraire peut être adapté en fonction des conditions météorologiques.

Tous les cavaliers se retrouvent le soir pour le dîner, l'hébergement est commun

Jour 1 — ARRIVEE AU GITE EQUESTRE

GITE DU CHAMP DU FEU

Arrivée au centre équestre à partir de 17h. La première soirée, autour d'un repas typique alsacien, vous permet de faire connaissance avec les autres cavaliers et les accompagnateurs. Dîner et nuit au gîte équestre.


Possibilité de transfert depuis l'aéroport ou la gare de Bâle-Mulhouse/ Strasbourg/ Colmar/ Selestat/ Fouday en supplément à régler sur place.

Jour 2 — BELMONT - CHAMP DU FEU - HOHWALD - BELMONT - 4h-5h à cheval

GITE DU CHAMP DU FEU


La première matinée est l'occasion de découvrir la cavalerie du centre équestre et de vous promener dans la forêt aux alentours afin de tester votre niveau et faire connaissance avec votre monture. Vous continuez avec la découverte du Champ de feu, à 1099m. Ce site classé Natura 2000 est le point culminant du Bas-Rhin. L'après midi, vous chevauchez vers le petit village du Hohwald. Vous découvrez sur le chemin sa superbe cascade, une des plus belle d'Alsace. Dîner et nuit au gîte équestre.

Jour 3 — BELMONT - LA ROTHLACH - BELMONT - 5h à cheval

 GITE DU CHAMP DU FEU


Après un bon petit-déjeuner, vous commencez cette deuxième journée en direction de la Rothlach. Cet endroit est réputé pour être le lieu d'habitation de plusieurs troupeaux de cervidés. A midi, repas dans les ruines d'un château fort puis vous reprenez votre chemin en direction du centre équestre. Dîner et nuit au gîte équestre.

Jour 4 — BELMONT - VERLORENE ECK - HEIDENKOPF - BELMONT - 5-6h à cheval

 GITE DU CHAMP DU FEU


Petit déjeuner avant le départ d'une randonnée jusqu'au Verlorene Eck, le « coin perdu ». Ici une trentaine de menhirs sont disposés en arc de cercle. La disposition de ces pierres est une énigme qui n'a à ce jour pas encore été interprétée... Arrêt sur le site pour une pause pique-nique. L'après-midi vous vous dirigez vers le Heidenkopf, un sommet Vosgien qui culmine à 787 mètres. Une tour y a été érigée et offre une large vue sur le massif des Vosges et la plaine d'Alsace. Dîner et nuit au gîte équestre.

Jour 5 — BELMONT - NATZWILLER - PFRIEMENKOPF - BELMONT - 5-6h à cheval

 GITE DU CHAMP DU FEU

Ce matin, vous débutez la randonnée en direction de la cascade de la Serva. Vous descendez la montagne jusqu'au village de Natzwiller puis vous chevauchez sur un sentier botanique où des points de vue remarquables sur la vallée s'offrent à vous. Vous déjeunez sur la petite colline du Pfriemenkopf avant de reprendre la direction du centre équestre où de belles pistes de galops vous attendent. Dîner et nuit au gîte équestre.

Jour 6 — SAINT PIERRE - BELMONT - 5-6h à cheval

 GITE DU CHAMP DU FEU

Pour votre dernière sortie, vous vous dirigez vers les plateaux du haut Lachamp et Bas Lachamp qui offrent un large panorama. Vous traversez les petits villages avant d'arriver au col de la Perheux. C'est ici que vous prenez votre pique-nique. L'après-midi, vous débutez l'ascension du Mont St Jean. Arrivé au sommet, après un beau galop, vous profitez de la vue à 360° sur les montagnes alsaciennes, avant de rentrer au gîte équestre pour le dernier dîner et votre dernière nuit.

Jour 7 — DEPART

C'est le jour du départ, qui se fera après un petit déjeuner copieux.

Possibilité de transfert retour vers l'aéroport ou les gares de Bâle-Mulhouse/ Strasbourg/ Colmar/ Selestat/ Fouday, en supplément comme à l'arrivée.

DATES & PRIX

DÉPART	RETOUR	PRIX HORS VOL	STATUT
13/10/2024	19/10/2024	1 340 €	Départ garanti
20/10/2024	26/10/2024	1 340 €	Ouvert

Remarques sur nos prix

- Les tarifs indiqués sont HORS TRANSFERTS par personne, en chambre double standard.
 - Chaque groupe est composé de 4 à 10 cavaliers internationaux. L'accompagnement est francophone, et anglophone selon le groupe.
 - Selon le niveau équestre, vous êtes répartis dans 2 groupes différents (confirmés ou débutants).
 - Si vous vous inscrivez seul(e) et que nous n'avons pas d'autres cavaliers susceptibles de partager votre hébergement, un supplément chambre individuelle vous sera facturé sur place. Ce supplément ne vous sera pas facturé à condition d'être disposé à partager votre hébergement et que nous trouvions un autre cavalier de même sexe pour ce partage. En juillet et août, la chambre individuelle est possible sous réserve de disponibilité (confirmée 8 jours avant départ).
- Chambre avec salle de bain privative : 330€ // Chambre avec salle de bain à partager : 120€

- Le transfert est à régler sur place ; possible depuis et vers Strasbourg (220€ A/R par véhicule) ; Colmar (200€ A/R par véhicule) ; Sélestat (120€ A/R par véhicule) ; Fouday (40€ A/R par véhicule) ; Aéroport Bâle/Mulhouse (370€ A/R par véhicule)

Le transfert a généralement lieu à 18H00. Le transfert retour s'effectuera pour un train / avion retour après 12h00 (11h00 si Fouday).

- Les enfants, accompagnés d'un adulte, sont les bienvenus à partir de 07 ans - à condition d'avoir le niveau équestre requis. Les enfants de moins de 12 ans bénéficient d'une remise de 195 €.

- Cette randonnée n'est pas accessible aux cavaliers de plus de 90 kg. Au delà de 90 kg, nous consulter.

- Les accompagnants non cavaliers sont les bienvenus et bénéficient d'une remise de 600€, en pension complète. De nombreuses activités sont possibles au départ du gîte équestre.

- Pour toute inscription simultanée de plus de 3 personnes, une remise sera accordée, nous consulter. Remise non cumulable avec la remise enfant, sous condition de partage d'un même appartement.

- Possibilité de faire la randonnée avec votre cheval, remise de 100€, nous consulter pour un devis personnalisé.

- Selon le nombre de participants et le niveau, 2 groupes peuvent être créés, avec itinéraire adapté pour les débutants.

AVERTISSEMENT

Le parcours peut être modifié pour des raisons de sécurité, de météorologie ou d'imprévu. Des événements indépendants de notre volonté peuvent modifier les parcours : routes coupées, fleuves en crue, sécheresse, grèves, fêtes locales... Cheval d'Aventure, ses partenaires, ses accompagnateurs, ainsi que ses guides locaux mettront toujours tout en œuvre pour apporter la meilleure solution, même en modifiant le parcours. Les noms des hébergements sont donnés à titre d'information. En fonction des disponibilités, ils pourront être modifiés et remplacés sans préavis par un autre hébergement de même catégorie.

Notre prix comprend

ACCOMPAGNATEURS

1 guide équestre francophone

EQUIPE LOGISTIQUE

1 cheval équipé par cavalier

MODE D'HÉBERGEMENT

L'hébergement en gîte équestre pour 6 nuits

REPAS

Pension complète du dîner du jour 1 au petit déjeuner du jour 7

Boissons incluses aux repas (eau, vin, et soft drinks)

Notre prix ne comprend pas

Assurance rapatriement et annulation "multirisques" sans risques épidémies : 3,8% du prix de votre voyage.

Assurance Annulation et interruption de séjour : 2,8% du prix de votre voyage.

Assurance complémentaire carte bancaire (gold, visa premier...) : 2,1% du prix de votre voyage.

Frais d'inscription obligatoires : 15 euros par personne

HÉBERGEMENT

Supplément chambre individuelle

TRANSPORTS

Transfert Depuis/Vers la gare ou l'aéroport de Strasbourg, Colmar, Sélestat ou Fouday

Acheminement sur place pour les voyages en France

DIVERS

Les entrées payantes dans les parcs, sites et musées
Supplément pour les groupes de moins de 4 participants

INFOS ÉQUESTRES

Cavalerie

Une cavalerie variée:

- Des chevaux islandais, idéal pour les personnes débutantes souhaitant s'initier à l'équitation.
 - Des fjords, chevaux de TREC, de loisir ou de randonnée, calme au pied sûr.
 - Des Irish cob, dont le domaine d'excellence est l'attelage mais c'est également un très bon cheval de randonnée calme et au pied sûr.
 - Des pur sang anglais, bons chevaux pour l'extérieur sachant être calmes mais réactifs! Idéal pour les cavaliers confirmés aimant les balades sportives.
 - Des pur sang arabes, réputés être l'une des meilleures montures en compétitions d'endurance, mais aussi un excellent cheval de balade pour cavaliers confirmés!
 - Des pur race espagnols, idéal en dressage avec ses allures majestueuses, mais agréables en randonnée pour cavaliers confirmés.
- Chaque cavalier se verra confier un cheval adapté à son niveau. Pour les cavaliers au dessus de 90kg, merci de nous contacter avant de vous inscrire.

Guide & équipe locale

Accompagnement par Marco, Jessica, Luc ou Lucie, accompagnateurs de tourisme équestre, ainsi que parfois par des élèves ATE.

Si jovialité et bien vivre sont leur mot d'ordre. Les alsaciens ont pourtant un caractère très affirmé pouvant être déstabilisant au premier abord. Ils parlent le français, l'anglais et l'allemand, et connaissent parfaitement les chemins de randonnées.

Niveau équestre & forme physique

MINIMUM TECHNIQUE REQUIS

Maîtrise des 3 allures (pas, trot enlevé, galop en équilibre) en terrain varié pour le groupe confirmé. Première expérience à cheval souhaitée pour le groupe débutants.

Poids maximum : 90kg, au delà nous contacter pour trouver une monture adaptée.

ALLURES

L'allure de base est le pas ponctué de bons trots et galops. Le terrain est propice à de longs galops.

AUTONOMIE ET PARTICIPATION

Il vous sera demandé de seller et desseller, panser, vérifier et signaler toute plaie ou problème du cheval à l'accompagnateur, nourrir les chevaux

NIVEAU ET EXPÉRIENCE REQUISE

Pour cavaliers tous niveaux. Il y a 2 groupes de cavaliers; Débutants et Confirmés, 1 guide par groupe. L'itinéraire est allégé pour le groupe débutant, et les chevaux soigneusement sélectionnés. Il faut être en bonne forme physique et monter sans fatigue plusieurs jours durant pour le groupe "confirmé".

EQUIPEMENT EQUESTRE

Sellerie variée: Des selles anglaises, des selles de randonnée et des selles western.

Des fontes ou des sacs peuvent être prêtées au besoin.

Le port du casque ou de la bombe est conseillé mais n'est pas obligatoire pour les majeurs. Bombe ou casque obligatoire pour les mineurs. Pour des raisons de sécurité et d'hygiène, munissez vous de votre matériel.

INFOS PRATIQUES

CONFORT

Hébergement dans les appartements du gîte (5 appartements de 4 à 10 pers) ou dans les chambres d'hôtes du centre équestre (3 chambres).

REPAS

Randonnée en pension complète.

Essentiellement, gastronomie locale le soir. Repas froid pour le déjeuner. Vin et boissons compris aux repas.

CLIMAT

Le climat alsacien est continental avec des hivers froids et secs et des étés chauds et orageux.

Les intersaisons (avril-mai et septembre-octobre) sont en générale belles et agréables.

Le printemps est l'occasion de profiter des jours qui se rallongent pour découvrir une nature qui s'éveille.

L'automne est une magnifique saison pour découvrir les couleurs flamboyantes des vignes.

L'été qui peut être très chaud est la meilleure saison pour chercher la fraîcheur des lacs et se promener dans les Vosges.

L'hiver débute généralement dès novembre avec des températures très fraîches et un brouillard qui dégage une atmosphère fascinante. Le reste de l'hiver peut-être rigoureux avec de fréquentes gelées.

TIPS

En France le pourboire est de coutume dans le domaine de la restauration et de l'hôtellerie notamment lors d'une demande particulière. Concernant les équipes d'encadrement équestre, les pourboires sont également appréciés mais ils restent à votre entière discrétion et ne sont pas obligatoires.

LISTE EQUIPEMENT

Tête

• Un casque d'équitation : Les fabricants (GPA, HKM, LAS Helmets, Lamicell, Troxel, Equithème...) proposent aujourd'hui des casques d'équitation ventilés, solides et légers, agréables sous toutes les latitudes.

Il existe également des coques de protection à mettre sous votre chapeau (Ranch & Rider, Lexington Safety Products) ou des chapeaux casques western (Troxel).

- Casquette ou chapeau pour le soleil (indispensable)
- Un bandana, une écharpe ou foulard ou chèche pour protéger le cou ou le visage de la poussière et du soleil
- Une paire de lunettes de soleil haute protection

Buste

- Sous-vêtements thermiques (tee shirts manches courtes ou longues).
- Tee-shirts en coton + chemises à manche longue (pour protection contre le soleil) ou T-shirt en matières techniques à séchage rapide.
- 1 polaire légère ou équivalent
- 1 polaire chaude ou équivalent
- 1 veste imperméable/ciré. Le poncho est à éviter absolument !

Jambes

- 1 culottes d'équitation
- 1 pantalon de rechange (randonnée ou jean ou équivalent)
- 1 sur-pantalon imperméable et respirant en cas de pluie
- 1 maillot de bain peut-être utile
- Sous-vêtements en coton ou en synthétique non irritant

Pieds et Mains

- 1 paire de chaussures de marche légères de préférence imperméable, avec chaps ou boots avec des mini-chaps spécifique pour l'équitation
- 1 paire de baskets ou chaussures légères équivalentes pour le soir
- Plusieurs paires de chaussettes
- 1 paire de gants pour se protéger du soleil, du froid et des frottements

Petits trucs à cheval

- Crème apaisante bien utile aux recoins de votre intimité irrités par de longues heures à cheval.
- Rien sur le dos, tout dans une veste multi-poches ou une banane ventrale: stick à lèvres, crème solaire, passeport, petit appareil photo ou mini caméra (étanche), cordelettes, lunettes... plus accessible que les fontes.
- Le sac à dos à cheval n'est pas autorisé

Divers

- 1 gourde de 1,5 litres ou 2 équivalentes
- Lampe frontale, piles et ampoules de rechange
- Nécessaire de toilette
- Des boules 'quies' peuvent être utiles
- Couteau suisse ou équivalent
- Appareil photo (avec une batterie de rechange)

Pharmacie

Par précaution, indiquez vos allergies aux médicaments dans votre pharmacie.

Ceci est une pharmacie type, à adapter selon vos habitudes de voyage

- Médicaments personnels
- 1 Antibiotique à large spectre
- Aspirine ou doliprane
- Anti diarrhéiques
- Vitamine C
- Crème solaire à forte protection pour les lèvres et la peau
- Collyre
- Crème hydratante
- Un rouleau de sparadrap
- Une bande élastique adhésive de 10 cm de large
- Une boîte de pansements adhésifs
- Pochettes de désinfectants prêtes à l'emploi
- Une crème et un spray anti moustique
- Des Compeed pour les ampoules.

TOURISME RESPONSABLE

Ce voyage est accessible en train, une option plus respectueuse de l'environnement qui génère des émissions plus faibles de CO2.

Voici nos 6 conseils pour un voyage responsable :

1. **Voyagez léger** : Le poids des valises impacte négativement les émissions de CO2 du kérosène et de l'essence.
2. **Supprimez le plastique** : Emmenez votre gourde réutilisable préférée. Un mug et des couverts durables pour les nuits en tente ou pendant votre vol.
3. **Préservez la nature** : Prévoyez une "poubelle de voyage" pour vos déchets pendant la randonnée. Laissez les plantes à leur place, elles sont plus belles ainsi, observez la faune à distance pour ne pas les déranger. Utilisez des produits cosmétiques biodégradables, afin de protéger votre peau et l'environnement.
4. **Faites du tourisme éthique** : refusez de prendre part à toute activité exploitant les animaux sauvages (spectacles, caresses avec touristes, etc.).
5. **Soutenez les populations locales** : découvrez leur culture, respectez leurs coutumes, achetez des souvenirs locaux.
6. **Partagez !** sensibilisez votre entourage au tourisme responsable

Pour plus d'informations, retrouvez notre article détaillé sur [le Mag](#) .