



Extension Far Ouest : Arizona, Utah et Nevada

USA RANDOS

Prolongez votre **séjour équestre aux États-Unis** dans l'Ouest Américain ! Partez pour un road-trip à la découverte de Las Vegas, de Monument Valley, Bryce Canyon, Antelope Canyon et du lac Powell. Des vacances inoubliables !

 7 jours -	 À partir de 0 €		En famille à partir de 3 ans	Ouvert aux non cavaliers
----------------------------------------------------------------------------------------------------	----------------------------------------------------------------------------------------------------------	-----------------------------------------------------------------------------------	---------------------------------	--------------------------



ITINÉRAIRE

Les points forts

- Les plus impressionnants sites naturels du Far West: Monument Valley, Bryce Canyon, Antelope Canyon et le lac Powell...
- 1 ou 2 journée(s) à Las Vegas en solo, entre amis ou en famille
- Activités en option: tour en hélicoptère, excursion en jeep, vol en montgolfière, sortie kayak.
- Itinéraire modulable en fonction du temps dont vous disposez et de vos envies !

Jour 1 — FLAGSTAFF - LAS VEGAS - 400km - 4h

 Golden Nugget hotel - Las Vegas

Arrivée à Flagstaff après votre randonnée à cheval ou depuis l'Europe. Vous récupérez votre voiture de location à l'aéroport et prenez la direction de Las Vegas!


Au niveau de Seligman, un itinéraire bis est possible jusqu'à Kingman pour emprunter une partie de la célèbre Route 66.

Arrivé à Las Vegas, vous posez vos valises à l'hôtel.

Les fêtards peuvent se reposer en prévision de la nuit à venir. Les familles partent à la découverte du Strip, le quartier principal de la ville. Pour les enfants (ou les grands enfants), pourquoi pas un tour en gondole à l'hôtel Venitian qui reproduit parfaitement les canaux de Venise; ou le Roller Coaster de l'hôtel "New York New York", une montagne russe qui démarre du hall et fait le tour de l'hôtel en allant jusqu'à 107km/h? Admirez également les fontaines devant l'hôtel Bellagio. Leurs jets d'eau en musique s'animent toutes les 30 min en journée et toutes les 15 min en soirée.

Lorsque le soleil se couche, la vie nocturne reprend ses droits entre casinos et boîtes de nuit, gérés par les grands hôtels de la ville. La file d'attente est parfois longue, spécialement en fin de semaine, il est recommandé de s'y présenter avant 22h. Le code vestimentaire est strict, on n'entre pas pour moins de 20\$ (pour mesdames), si ce n'est 50\$ (pour messieurs). Les chauffeurs de taxi sont payés pour "rabattre" la clientèle vers les discothèques. On murmure que vous pouvez tenter de négocier avec eux une entrée gratuite.

Jour 2 — OPTION 1: LAS VEGAS - BRYCE CITY - 402 km - 4h


 BW Plus Ruby's Inn

Aujourd'hui, vous vous reposez des excès de la veille en bullant au bord de la piscine de votre hôtel. Vous pouvez aussi poursuivre votre exploration du Strip. De jour, la ville fondée par les Mormons il y a deux siècles révèle un visage complètement différent. Les plus joueurs profiteront des casinos avant de faire route en fin d'après-midi vers Bryce City.

Il est nécessaire de partir ce soir si vous voulez profiter du Bryce Canyon à la lumière du matin, car le trajet depuis Vegas est long. Nuit en hôtel de standard 3*.

Activité en option : Survol de Las Vegas et ses environs en montgolfière ou en hélicoptère. Nous contacter.

Jour 3 — OPTION 2: LAS VEGAS - ZION CANYON - BRYCE CITY - 385km - 4h36


 BW Plus Ruby's Inn

Si vous préférez la nature à la ville, vous pouvez reprendre la route tôt le matin en direction du Zion Canyon. Avec ses dénivelés vertigineux et ses vues à couper le souffle, ce parc naturel est l'un des plus visités des USA. Il comblera les amateurs de sport. Il existe des randonnées pour tout profils de marcheurs : de la courte promenade sur terrain plat à l'expédition de 26km dans l'eau nécessitant un permis spécifique.

Vous reprenez ensuite votre route vers Bryce City. Nuit en hôtel 3*. Possibilité de dormir au camping pour les petits budgets.

Activité en option: tour du parc en 4x4 décapotable

Jour 4 — BRYCE CANYON - PAGE - 254km - 2h50

 Super 8 Gateway

Aujourd'hui, vous vous levez tôt pour visitez le parc national de Bryce Canyon*.


Le lever du soleil est presque obligatoire et la lumière du matin est la plus belle pour les photos. Vous admirez le paysage insolite de Hoodoos, aussi appelés "Cheminées de fée". Curiosités de la nature, ce sont des roches multicolores et coniques, formées il y a des dizaines de millions d'années par l'érosion des roches calcaires suite à des siècles d'intempéries. Le parc fût découvert par les européens à la fin du XVIIIe siècle avant qu'une communauté de mormons s'y installe.

Des randonnées de toutes longueurs et difficultés permettent d'atteindre les plus beaux points de vues.

En fin d'après-midi, vous faites route vers la ville de Page où se trouve votre hébergement proche de l'Antelope Canyon. Nuit en hôtel de standard 3 étoiles. Possibilité de dormir au camping pour les petits budgets.

* Entrée par personne: 12\$ - Entrée par voiture: 25\$

Jour 5 — ANTELOPE CANYON - LAC POWELL - 25km - 30 min

 Super 8 Gateway

Vous vous rendez à l'Antelope Canyon, l'un des canyons les plus connus et les plus photographiés du Sud-ouest des États-Unis!

Entre 10h et midi, les rayons du soleil sur les rochers striés créent une lumière et des couleurs enchanteresses. Cette visite de 2h est obligatoirement guidée. Nous vous recommandons de réserver (nous consulter).

Vous roulez ensuite vers le lac Powell, un trajet d'une petite demi-heure. Ce lac artificiel sur le fleuve Colorado est dû au barrage de Glen Canyon. Long de près de 300 km à son niveau le plus haut, ses eaux sont très claires et peuvent atteindre 170 m de profondeur. Insolite: la "marque de la baignoire", une trace blanche sur les parois des roches, depuis une trop grande crue. Les américains y viennent durant l'été pour profiter du ski nautique et du kayak.

Situé à l'extrémité du lac, le Rainbow Bridge National est une arche en pierre gigantesque, lieu sacré pour les amérindiens. Par respect pour leurs croyances, nul ne doit s'en approcher ou passer dessous, mais son observation de loin est déjà un spectacle!

Nuit dans le même hôtel que la veille.

Activité en option: vol panoramique sur le lac en hydravion ou en hélicoptère, kayak à la journée, location d'un bateau/hors-bord. Nous contacter.

Jour 6 — LAC POWELL - MONUMENT VALLEY - FLAGSTAFF - 462km - 4h50

 Doubletree Flagstaff

Vous faites route au matin pour Monument Valley. Ce site naturel est remarquable par ses énormes pitons rocheux rouges pouvant s'élever jusqu'à 300m. Il est peuplé par les indiens Navajos et se visite en voiture.

le lever de soleil est idéal pour les photographes amateurs. Lumière fabuleuse. A savoir : les pics des Three Sisters sont à photographier le matin ; l'après-midi vous ne les verrez qu'en contre-jour !

Un tour guidé par un membre de la communauté Navajo est possible pour découvrir des zones interdites d'accès (nous consulter).

En fin de journée, vous faites route pour Flagstaff où se trouve votre dernier hébergement.
Nuit en hôtel de standard 3* à Flagstaff.

Jour 7 — FLAGSTAFF - EUROPE

Vous rendez votre véhicule de location à l'aéroport avant de prendre votre vol pour l'Europe.

DATES & PRIX

Nos dates et prix seront à jour prochainement. Si vous avez envie de partir sur ce voyage, n'hésitez pas à nous contacter.

Remarques sur nos prix

Aucun départ prévu sur cette destination. Pour plus d'information contacter un de nos conseillers.

- Tarif sous réserve de disponibilité des hébergements, des activités et véhicule au tarif standard au moment de la réservation.
- Les tarifs ci-dessus correspondent au tarif HORS AÉRIEN par adulte en chambre/tente double standard au départ de Flagstaff avec une voiture de location de catégorie B. Nous pouvons réserver vos vols sur simple demande. Nous consulter.
- Les dates ci-dessus sont données à titre indicatif. Les départs sont possibles toute l'année en fonction des disponibilités et de vos souhaits. Départ possible à partir d'une personne
- Si vous vous inscrivez seul(e) et que nous n'avons pas d'autres cavaliers susceptibles de partager votre hébergement, un supplément chambre individuelle vous sera facturé, nous consulter lors du devis.
- Itinéraire modulable en fonction du temps dont vous disposez, de votre groupe et de vos envies.

Activités en option :

- Tour en gondole au Venitian Hotel Resort de Las Vegas : 16\$/pers
 - Entrée à la journée au Bryce Canyon : 12\$/pers et 25\$/voiture, réduction enfants
 - Entrée parking de la Wahweap Marina du lac Powell : 15\$/voiture + 7\$/personne
 - Visite de 2h du Meteor Crater : 15\$/personne
 - Monument Valley : tour autonome d'1h30 en voiture : 5\$/pers
 - Entrée du Petrified Forest National Park : 10\$/voiture +5\$/pers
- Un tour en Roller Coaster à l'hôtel New-York à Las Vegas : 14\$/pers

- Possibilité de surclassement pour le véhicule ou les hébergements. Nous contacter

• AVERTISSEMENT

Les noms des hébergements sont donnés à titre d'information. En fonction des disponibilités, ils pourront être modifiés et remplacés sans préavis par un autre hébergement de même catégorie.

AVERTISSEMENT

Le parcours peut être modifié pour des raisons de sécurité, de météorologie ou d'imprévu. Des événements indépendants de notre volonté peuvent modifier les parcours : routes coupées, fleuves en crue, sécheresse, grèves, fêtes locales... Cheval d'Aventure, ses partenaires, ses accompagnateurs, ainsi que ses guides locaux mettront toujours tout en œuvre pour apporter la meilleure solution, même en modifiant le parcours.

Les noms des hébergements sont donnés à titre d'information. En fonction des disponibilités, ils pourront être modifiés et remplacés sans préavis par un autre hébergement de même catégorie.

Notre prix comprend

ACCOMPAGNEMENT

Carnet de voyage détaillant votre itinéraire

TRANSPORTS INTÉRIEURS

1 véhicule de catégorie B pendant 7 jours

MODE D'HÉBERGEMENT

6 nuits en hôtel local de standard 2* ou 3*, base de 2 personnes par chambre

Notre prix ne comprend pas

Assurance rapatriement et annulation "multirisques pandémie" : 4,6% du prix de votre voyage.

Assurance rapatriement et annulation "multirisques" sans risques épidémies : 3,8% du prix de votre voyage.

Assurance Annulation et interruption de séjour : 2,8% du prix de votre voyage.

Assurance complémentaire carte bancaire (gold, visa premier...) : 2,1% du prix de votre voyage.

Frais d'inscription obligatoires : 15 euros par personne

REPAS

Tous les repas, boissons et extras personnels

DIVERS

Pourboires aux restaurants locaux (à votre discrétion)

En option

TRANSPORT

Vol aller-retour Paris-Flagstaff

INFOS ÉQUESTRES

Cavalerie

Niveau équestre & forme physique

EQUIPEMENT EQUESTRE

Si vous réservez l'une des balades à cheval de Monument Valley ou du Bryce Canyon, vous devez amener votre bouteille d'eau, et au minimum porter un pantalon long, des chaussures fermées et une casquette/un chapeau contre le soleil. En hiver et au printemps, il est recommandé de prendre une veste chaude.

INFOS PRATIQUES

CONFORT

Hébergement en chambre double en hôtel de standard 2*+ ou 3*.

Pour la nuit à Las Vegas, possibilité de réserver un hôtel 4* ou 5*.

CLIMAT

Dans cet état du sud des États-Unis, le climat est désertique et chaud, mais une partie de la randonnée se déroule en altitude, où l'air frais est toujours présent.

La température moyenne annuelle tourne autour de 20 °C, ce qui promet de belles journées ensoleillées.

Les mois de Mai et Juin sont secs et ensoleillés, avec des températures entre 15 et 30°C. Les nuits peuvent être fraîches, surtout lors des bivouacs en altitude, où le thermomètre peut frôler les 0-5°C.

Les étés de juin à septembre sont longs, chauds et ensoleillés, avec des températures atteignant les 40°C. Le thermomètre chute bas la nuit. Quelques averses sont possibles mais elles durent rarement.

TIPS

Le pourboire est une institution aux États-Unis.

Dans tous les restaurants (sauf certains snacks avec self-service), il est d'usage de laisser 10 à 12% de "tip". Certains établissements touristiques vous le rajouteront d'office.

De même, il est bien vu de laisser 1 ou 2\$ supplémentaire aux taxis.

Si la randonnée vous a plu, sachez qu'il est courant de laisser 200 à 250\$ de pourboire à vos guides.

LISTE EQUIPEMENT

Les indispensables:

- 1 paire de lunettes de soleil haute protection
- Crème solaire
- 1 veste chaude (minimum) pour le climat frais en altitude
- 1 maillot de bain
- 1 casquette ou un chapeau contre le soleil
- 1 paire de chaussures de marche
- 1 paire de baskets ou chaussures légères équivalentes
- Eventuellement une paire de sandales ou tongs (pratique pour aller faire sa toilette ou se baigner)
- Serviette de toilette et votre nécessaire personnel
- Petit sac à dos de 25-30 L pour avoir vos affaires à portée de main
- Appareil photo (avec une batterie de rechange), dans une housse, bien protégé

Pharmacie

Par précaution, indiquez vos allergies aux médicaments dans votre pharmacie.

- Médicaments personnels
- Aspirine ou doliprane
- Anti diarrhéiques
- Vitamine C
- Crème solaire à forte protection
- Collyre
- Crème hydratante
- Un rouleau de sparadrap
- Une bande élastique adhésive de 10 cm de large
- Une boîte de pansements adhésifs
- Pochettes de désinfectants prêtes à l'emploi
- Une crème et un spray anti moustique
- Des Compeed pour les ampoules

Informations générales

- La compagnie aérienne autorise un seul sac en soute par passager. Chaque compagnie possède ses propres consignes de poids (en général 20 kg/personne). Il est de votre responsabilité de vérifier ce poids et de ne pas le dépasser, car vous pourriez avoir à régler à l'enregistrement les kg excédentaires.
- Les bagages cabines sont généralement limités à 7 kg (dimensions maximales de 56 cm x 45 cm x 25 cm), ils ne doivent contenir aucun objet coupant (couteau, ciseaux, lime, coupe-ongles, etc.) et la quantité de liquide autorisée par passager est limitée à 100 ml par contenant. Il est recommandé en revanche d'y mettre appareil de photos, lunettes, médicaments et autres objets dont on ne pourrait se passer en cas de perte (momentanée) du bagage.
- En cas de perte de vos papiers, nous vous conseillons de ranger une copie de votre passeport dans un endroit différent des originaux. Vous pouvez éventuellement scanner vos documents importants (billets d'avions, passeport...) et les enregistrer dans votre boîte mail, de manière à y avoir accès facilement.
- Lorsqu'il y a peu de possibilité de recharge de batterie, prévoir des batteries de rechange ou éventuellement un chargeur solaire ou un chargeur sur allume cigare. Afin de conserver vos batteries au maximum, éviter d'utiliser l'écran de visée, de consulter les photos prises, et d'utiliser le flash.

VISA & SANTÉ

Formalités

Un passeport BIOMÉTRIQUE en cours de validité et valable 6 mois après votre retour est indispensable. Vérifiez impérativement ce passeport. Il est de votre seule responsabilité d'obtenir votre passeport et de vous conformer à la réglementation d'entrée dans ce pays avant la date de votre départ.

VISA :

Pour entrer et séjourner aux États-Unis, les ressortissants français n'ont pas besoin de visa pour un séjour touristique de moins de 90 jours. Toutefois, avant votre départ, (nous recommandons minimum 1 semaine avant le départ) vous devez remplir une autorisation préalable d'entrée sur le territoire des États-Unis sur ce site <https://esta.cbp.dhs.gov> - coût 14\$ à payer par carte bancaire en fin de procédure.

Pour les autres nationalités, merci de vous référer au site <https://esta.cbp.dhs.gov> / pour voir si votre pays est éligible à la demande d'ESTA. Si ce n'est pas le cas, vous pourriez avoir besoin d'un visa (délais d'obtention beaucoup plus longs).

Cette autorisation préalable est OBLIGATOIRE. Attention, utilisez uniquement ce site officiel et ne payez pas plus de 14\$.
Pour les femmes mariées, le nom déclaré auprès de l'ESTA doit être rigoureusement le même que celui indiqué sur votre billet d'avion.
Une fois la demande faite, vous ne recevez pas de mail vous indiquant l'approbation ou non de la demande, il faut retourner sur le site <https://esta.cbp.dhs.gov> et vérifier le statut de votre demande grâce au numéro de dossier. Conservez bien les éléments transmis.

Cependant, les voyageurs qui se sont rendus en Iran, Irak, Syrie, Libye, Somalie, Yémen ou Soudan depuis le 1er mars 2011 ne peuvent plus bénéficier du régime d'exemption de visa. Ces personnes devront dorénavant solliciter un visa auprès des autorités diplomatiques et consulaires américaines (consulter l'ambassade des États-Unis).

IMPORTANT : Quel NOM doit être utilisé ?

IL CONVIENT DE FAIRE CONCORDER LE MÊME NOM QUE SUR VOTRE PASSEPORT SUR TOUS LES DOCUMENTS : ESTA, RÉSERVATIONS AÉRIENNES...

Pour les femmes mariées voyageant aux États-Unis, il est impératif de nous communiquer lors de la demande d'option vol le nom exact de votre passeport. Votre autorisation de voyage électronique, passeport et billet d'avion doivent impérativement être au même nom (en général: nom de jeune fille suivi parfois du nom d'épouse). Dans le cas où une option serait posée à un nom inexact il serait nécessaire de changer le billet et tout supplément tarifaire ne pourrait être imputé à Cheval d'Aventure.

Pour plus de précisions, consultez le site du ministère des affaires étrangères aux USA : <https://www.diplomatie.gouv.fr/fr/conseils-aux-voyageurs/conseils-par-pays-destination/etats-unis/>

Sortie de territoire des mineurs :

Si vous voyagez avec des enfants mineurs, vérifiez les formalités de sortie du territoire les concernant. Vous pouvez demander des informations auprès de la mairie de votre domicile, ou de la préfecture et consulter le site Service- public <https://www.service-public.fr/particuliers/vosdroits/F14930>

Dorénavant, les mineurs, quel que soit leur âge, doivent eux aussi avoir un passeport individuel.

A partir du 15 janvier 2017, l'enfant qui voyage à l'étranger sans être accompagné de l'un de ses parents doit présenter les 3 documents suivants :

Pièce d'identité valide du mineur : passeport + ESTA +

Photocopie du titre d'identité valide ou périmé depuis moins de 5 ans du parent signataire : carte d'identité ou passeport

+ Formulaire signé par l'un des parents titulaire de l'autorité parentale

Lien pour télécharger le formulaire d'autorisation de sortie du territoire CERFA : https://www.formulaires.modernisation.gouv.fr/gf/cerfa_15646.do

Pour les USA, vous devez obligatoirement récupérer vos bagages à la première escale américaine même si les bagages sont enregistrés jusqu'au bout (pour le passage des douanes).

De nouvelles mesures de sécurité sont entrées en vigueur dans les aéroports : les appareils électroniques (smartphones, tablettes, portables...) doivent être chargés et en état de fonctionnement pour tous les vols allant ou passant par les États-Unis et Londres. Les agents de contrôle doivent pouvoir les allumer. Par précaution, ayez votre chargeur à portée de main. Si votre appareil est déchargé ou défectueux, il sera confisqué. Cette mesure étant susceptible d'être étendue à d'autres aéroports, nous vous conseillons de charger vos appareils électroniques avant le vol quelle que soit votre destination.

CONSEILS POUR L'OBTENTION DU VISA

A compter du 1er avril 2016, afin d'être éligible à un ESTA il vous faut détenir un passeport contenant une puce intégrée et dont la couverture laisse apparaître le symbole universel de passeport à données biométriques.

Les informations mentionnées ne sont qu'indicatives pour les ressortissants Français. Elles peuvent être sujettes à modification sans préavis de la part des autorités concernées. Il est donc prudent de les vérifier auprès du consulat systématiquement avant d'envoyer votre dossier.

Pour plus d'informations, nous vous conseillons de vous adresser à un organisme spécialisé type :

Visa express - <http://visas-express.fr>

Visa services - <http://www.lyonvisa.com>

ADRESSES DES CONSULATS

- Paris | Ambassade des Etats-Unis

2, avenue Gabriel
75008 Paris
Tél. : 01.43.12.22.22
Fax :

Santé

Avant votre départ, nous vous conseillons de consulter votre médecin, qui seul pourra vous fournir des indications fiables sur votre état de santé général, et qui fera un point sur vos vaccinations habituelles ainsi que sur les vaccinations recommandées pour votre destination.

Sur les sites suivants, vous trouverez des conseils à suivre avant votre départ

O.M.S - <http://www.who.int/fr/>

Institut de veille sanitaire - <http://www.invs.sante.fr/>

Institut Pasteur - <http://www.pasteur.fr>

La responsabilité de Cheval d'Aventure ne saurait être engagée dans le cas où vous devriez rentrer en France à cause du non respect de ces obligations personnelles de santé.

Aucune vaccination obligatoire n'est demandée pour l'entrée aux USA, mais nous vous recommandons d'être à jour des vaccinations courantes (tétanos notamment)

Assurance

Vous devez absolument être assuré en assistance et rapatriement pour participer à nos voyages.

Nous vous proposons une assurance MULTIRISQUES comprenant l'annulation, l'interruption et l'assistance rapatriement pour tous les pays du monde où nous voyageons. En cas d'incident au cours du voyage, les accompagnateurs connaissent bien les procédures de rapatriement ou d'assistance. Leur mise en jeu est ainsi largement facilitée.

Si vous ne souscrivez pas notre assurance MULTIRISQUES, nous vous demandons de signer une décharge de responsabilité et de vérifier que vous êtes assurés par ailleurs. Vérifiez les garanties souscrites et les processus de déclenchement, emportez avec vous le numéro de téléphone d'urgence de votre assurance.

Enfin, faire une liste chiffrée du contenu de votre sac peut également être une bonne précaution.