



## Safari Big Five au Waterberg - 10 jours

### AFRIQUE DU SUD

En plein cœur du Waterberg, vivez une expérience unique de **safari à cheval en Afrique du Sud** dans la réserve privée d'Entabeni. Chaque jour à partir de votre camp aménagé uniquement pour les cavaliers, observez à cheval toute la faune africaine et profitez le soir venu, de l'ambiance des grands **safaris à cheval en Afrique du Sud** en camp.

<b>Safari à Cheval</b>	 <b>10 jours (7 à cheval)</b>	 <b>À partir de 2 990 €</b>	
------------------------	--	--	---



### ITINÉRAIRE

#### Les points forts

- Bonnes conditions d'observation de la faune : éléphants et rhinocéros à cheval, lions en voiture.
- Diversité des hébergements: Lodge, rondavel, camp de brousse et une nuit à la belle étoile pour une immersion totale dans la nature.
- Nombre de cavaliers limité
- La réserve d'Entabeni se trouve dans une région non touchée par la malaria, pas de traitement anti-paludéen nécessaire.

#### Jour 1 — EUROPE - JOHANNESBURG

Départ d'Europe pour Johannesburg. Vol le plus souvent de nuit (vous pouvez préférer un vol de jour afin de vous reposer une nuit à Johannesburg). Le vol est non inclus dans les tarifs mentionnés ci-après, nous le réservons pour vous sur simple demande de votre part.

#### Jour 2 — JOHANNESBURG - RESERVE D'ENTABENI - 3h de Safari en voiture

 Waterberg Wildside Tented Camp

Arrivée à l'aéroport de Johannesburg (prévoir une arrivée tôt dans la matinée avant 10h30).

Accueil à l'aéroport et transfert d'environ 2h30, vers la réserve de Entabeni, plein Nord, dans les montagnes du Waterberg. Déjeuner au lodge. Petit briefing sur les prochains jours et échanges sur vos préférences équestre pour le choix de votre cheval. Vers 16h, départ en véhicule pour un premier safari à la rencontre des animaux de la réserve et notamment les lions. Retour au camp, dîner et nuit dans l'ambiance de la savane.


#### Jour 3 — RESERVE D'ENTABENI - 4h30-5h à cheval

Réveil et petit déjeuner très matinal, puis vous êtes transférés en véhicule au cœur de la réserve où vos chevaux vous attendent. Notre équipe logistique s'occupe de transférer vos bagages à Pedi, où vous passerez la nuit, tandis que vous vous mettez en selle après un brief de sécurité pour un premier safari. Vous partez pour environ 2h30 de safari à cheval dans la réserve, avant de faire une pause pour pique-niquer. Après le déjeuner, continuation dans le bush

pour un peu plus de deux heures pour rejoindre le village de Pedi. Le village est proche d'un point d'eau où il n'est pas rare d'apercevoir les troupeaux de buffle qui viennent s'abreuver. Dîner aux chandelles au cœur de la brousse avant une confortable nuit dans une hutte traditionnelle appelée Rondavel.

## Jour 4 — RESERVE D'ENTABENI - Environ 5h à cheval


---

 Entabeni Fly Camp

Réveil matinal avec une tasse de thé ou de café dans les chambres avec vue sur la réserve avant un petit-déjeuner léger. Départ à cheval ce matin pour rejoindre votre prochain camp au cœur de la réserve. En chemin de plus en plus d'espèces parsèment la plaine. Buffalo, gnous, girafes ou autres zèbres sont au rendez-vous de cette journée. Arrivée tardive au camp pour un bon déjeuner. Ce sera votre hébergement pour les deux prochaines nuits. Dans l'après midi, vous repartez à cheval pour une nouvelle chevauchée exploratoire de la réserve avant de revenir au camp pour une bonne douche chaude et un dîner aux chandelles autour du feu et certainement sous un ciel étoilé.

## Jour 5 — RESERVE D'ENTABENI - Environ 5h à cheval

---

 Entabeni Fly Camp

Une autre belle journée en perspective. Le départ est prévu encore assez tôt pour partir sur les traces de la grande faune africaine après un petit-déjeuner léger. Retour au camp dans la matinée pour le brunch, une séance de repos et dans l'après midi vous repartez à cheval dans la réserve, à la recherche de nouvelles espèces animales, arrêt pour une pause pendant laquelle vous est servi un apéritif, alors que le soleil se couche sur la savane. Retour au camp où le dîner est servi autour du feu. Une nouvelle nuit vous attend au cœur de la savane africaine, sous les étoiles.

## Jour 6 — RESERVE D'ENTABENI - Environ 5h à cheval

---

Petit déjeuner copieux ce matin et départ tôt (vers 6h) à cheval.

Aujourd'hui, vous allez rejoindre le haut de l'escarpement de la réserve. 600 mètres de dénivelés avant d'atteindre le plateau et profiter de la vue sur la chaîne du Waterberg. Quelques minutes pour vous rafraîchir dans une piscine naturelle (pensez à prendre votre maillot de bain) et la randonnée continue. Après la gorge de Yellowwood, vous rejoignez le haut de l'escarpement qui s'ouvre sur les plaines.

Vous retrouvez la faune africaine tout en rejoignant le bord de l'escarpement d'où la vue sur la savane est superbe. Dîner et nuit à la belle étoile\* dans cet endroit fabuleux.

\*Vous dormez sous une simple moustiquaire, au plus près de la nature, mais si la météo ne le permet pas des tentes sont fournies.

## Jour 7 — RESERVE D'ENTABENI - Environ 5h à cheval


---

 Waterberg Lakeside Lodge

Vous quittez le camp pour rejoindre le lodge. Ici le paysage est sauvage, la nature est pure, intacte et chevaucher dans cet espace privilégié est une expérience inoubliable. Vous croisez des troupeaux d'élands, de girafes gnous ...avant de rejoindre le lac et les hippopotames qui y ont élu résidence. Arrivée au lodge pour le déjeuner, et possibilité de prendre une douche chaude, ou de vous détendre près de la piscine. Massages possibles sur place avec supplément. Dans l'après-midi, vous repartez à cheval dans la réserve pour de nouvelles observations animalières avant le retour au Lodge pour le dîner et la nuit.

## Jour 8 — RESERVE D'ENTABENI - Environ 5h à cheval

---

 Waterberg Lakeside Lodge

Dernière grande journée dans la réserve! Le matin avant le petit déjeuner, les matinaux profitent d'un safari en 4x4 ou à pied "bush walk" à la rencontre de la petite faune. C'est après le petit déjeuner que vous vous remettez en selle à la recherche d'animaux en passant par des points de vue spectaculaires et inaccessibles en véhicule. Le déjeuner est pris au Lodge, ce qui permet de profiter de la fraîcheur de celui-ci pendant les heures chaudes. Un nouveau safari à cheval vous attend l'après midi. Le soir dîner dans le boma autour du feu, et nuit au Lodge. Préparation de vos bagages pour le départ du lendemain.

## Jour 9 — JOHANNESBURG - EUROPE - Environ 2h à cheval

---

Après un petit déjeuner léger et un thé ou café servi au cœur de la nature, vous partez pour une dernière chevauchée dans la savane. Selon l'emplacement des troupeaux vous redescendez l'escarpement à cheval ou continuez sur l'escarpement supérieur.

Un dernier safari en 4x4 est également possible pour ceux qui préfèrent chercher les félins. L'équipe logistique s'occupe de vos affaires et vous vous retrouvez aux écuries pour la fin de votre safari.

Transfert retour vers Johannesburg en fin de matinée. Le déjeuner est à votre charge. Vol en direction de l'Europe en fin de journée.

Possibilité d'extension au Mozambique, aux chutes Victoria, au Cap, sur la Wild Coast ou toute autre destination d'Afrique Australe. Nous consulter.

## Jour 10 — EUROPE

Arrivée en Europe en début de matinée.

### DATES & PRIX

DÉPART	RETOUR	PRIX HORS VOL	PRIX VOL INCLUS	STATUT
01/07/2022	10/07/2022	2 990 €		Ouvert
15/07/2022	24/07/2022	2 990 €		Ouvert
05/08/2022	14/08/2022	2 990 €		Départ garanti
19/08/2022	28/08/2022	2 990 €		Départ garanti
02/09/2022	11/09/2022	2 990 €		Départ garanti
16/09/2022	25/09/2022	2 990 €		Départ garanti
30/09/2022	09/10/2022	2 990 €		Ouvert
14/10/2022	23/10/2022	2 990 €		Complet
04/11/2022	13/11/2022	2 990 €		Complet
18/11/2022	27/11/2022	2 990 €		Ouvert
02/12/2022	11/12/2022	2 990 €		Ouvert
19/12/2022	28/12/2022	2 990 €		Ouvert
23/12/2022	01/01/2023	2 990 €		Ouvert

## Remarques sur nos prix

• Les tarifs correspondent au TARIFS HORS AÉRIEN par personne en chambre/tente standard double. Nous pouvons nous occuper des vols sur simple demande de votre part.

• Si vous disposez de moins de temps, ce circuit est proposé en version 8 jours sur notre site.

• Si vous souhaitez une date non disponible dans le calendrier et que vous êtes au minimum 2 cavaliers, contactez nous pour vérifier la possibilité de mettre en place un départ.

• Les groupes sont composés de 2 à 8 cavaliers maximum. L'accompagnement est anglophone.

IMPORTANT : Lors de votre inscription si vous voyagez seul(e) et que n'ayons pas d'autre cavalier (ère) pour partager votre chambre et votre tente un supplément obligatoire de 410€ vous sera facturé à l'inscription. Celui-ci vous sera remboursé dès qu'un(e) cavalier (ère) s'inscrira au départ. Pas de partage mixte des chambres.

• L'age minimum est 12 ans. Ces 12 ans ne sont pas une loi intangible, mais un souhait, une recommandation qui demeure très liés aux capacités équestres des jeunes cavaliers. En effet un cavalier qui monte à cheval dans cet espace sauvage doit être un bon cavalier.

• Cette randonnée n'est pas accessible aux cavaliers de plus de 95 kg. Au delà de 95 kg, nous consulter.

• Pourboires à votre discrétion, nous vous conseillons une enveloppe de 80 euros par personne, à remettre selon votre satisfaction à la guide principale en

fin de safari.

#### AVERTISSEMENT

Le parcours peut être modifié pour des raisons de sécurité, de météorologie ou d'imprévu. Des événements indépendants de notre volonté peuvent modifier les parcours : routes coupées, fleuves en crue, sécheresse, grèves, fêtes locales... Cheval d'Aventure, ses partenaires, ses accompagnateurs, ainsi que ses guides locaux mettront toujours tout en œuvre pour apporter la meilleure solution, même en modifiant le parcours.

Les noms des hébergements sont donnés à titre d'information. En fonction des disponibilités, ils pourront être modifiés et remplacés sans préavis par un autre hébergement de même catégorie.

## Notre prix comprend

---

#### ACCOMPAGNATEURS

L'encadrement par 1 guide anglophone à chaque sortie

#### EQUIPE LOGISTIQUE

Aux écuries : palefreniers et assistants guides

#### TRANSPORTS INTÉRIEURS

Transferts aéroport de Johannesburg - Lodge A/R

#### MODE D'HÉBERGEMENT

Chambre ou tente double.

#### REPAS

Pension complète du déjeuner du J2 au petit déjeuner du J9 boissons incluses au camp les jours 3/4/5/6 (vin, bière et eau minérale)

## Notre prix ne comprend pas

---

Assurance rapatriement et annulation "multirisques pandémie" : 4,6% du prix de votre voyage.

Assurance rapatriement et annulation "multirisques" sans risques épidémies : 3,8% du prix de votre voyage.

Assurance Annulation et interruption de séjour : 2,8% du prix de votre voyage.

Assurance complémentaire carte bancaire (gold, visa premier...) : 2,1% du prix de votre voyage.

Frais d'inscription obligatoires : 15 euros par personne

#### REPAS

Boissons : Eau minérale et autres boissons non incluses au lodge. J2,7, 8 et 9

Déjeuner du J9

#### DIVERS

Pourboires aux équipes locales à votre discrétion.

Supplément chambre individuelle au lodge

## En option

---

#### HÉBERGEMENT

Supplément chambre individuelle.

### INFOS ÉQUESTRES

## Cavalerie

---

Excellente sélection de Boerperd croisés dociles et équilibrés et de bon tempérament. Sellerie anglaise avec sacoches de selle. Port du casque obligatoire. Pour les cavaliers de plus de 95 kg, merci de nous contacter avant inscription.

## Niveau équestre & forme physique

---

## MINIMUM TECHNIQUE REQUIS

Être à l'aise aux trois allures (trot enlevé et galop en équilibre). Bonne expérience de l'équitation d'extérieur, avoir une bonne assiette pour parer aux éventuels écarts de surprise des chevaux.

## ALLURES

Toutes les allures sont pratiquées, les observations se font au pas. Pas de galop avec les animaux sauvages.

## AUTONOMIE ET PARTICIPATION

Un staff anglophone assure les soins aux chevaux et prépare la cavalerie.

## NIVEAU ET EXPÉRIENCE REQUISE

Une bonne condition physique est nécessaire.

Une expérience de randonnée équestre sur quelques jours est un plus non négligeable. Les cavaliers qui ne montent pas régulièrement à cheval doivent absolument se remettre en selle avant la randonnée afin de profiter de celle-ci. Les bombes ou casques sont obligatoires et ne sont pas fournis.

## EQUIPEMENT EQUESTRE

Petites sacoches de selle fournies.

Les bombes ou casques sont obligatoires. Pour des raisons de sécurité et d'hygiène, munissez vous de votre matériel.

## INFOS PRATIQUES

### CONFORT

Le camp mobile est installé au cœur de la réserve. Salle de bain simple de bush en extérieur (eau chaude), tente pour deux personnes avec literie. Repas pris en extérieur. Les toilettes sont rudimentaires

Prise électrique avec adaptateur européen et wi-fi disponible au lodge.

Pendant le séjour au camp prévoir adaptateur allume cigare pour recharger sur le véhicule d'assistance et/ou seconde batterie. Pas de wi-fi au camp.

### REPAS

Petit déjeuner sous forme de buffet, salé, sucré, thé, café, chocolat, œufs, bacon.

Déjeuner légers sous forme de buffet ou tiré de sacoches.

Dîner servit à table, viande, légumes, grillades, dessert.

Les boissons et l'eau minérales ou traitée sont incluse au camp (4 jours) mais non incluses au lodge. Pendant les 4 nuits au camp l'eau minérale, de la bière et du vin son à disposition des cavaliers. Pour les repas au lodge les boissons ne sont pas incluses.

De l'eau minérale est fournie pendant toutes les randonnées.

### CLIMAT

Novembre et décembre:

Les mois d'été sont plus chauds et humides avec des pluies ou des orages dans l'après-midi qui se terminent avant le départ du safari. Les moustiques et autres insectes sont également plus présents durant cette période de l'année par rapport aux mois d'hiver.

De janvier à Avril :

Ces mois sont normalement plus secs qu'en Décembre avec des journées très chaudes. Les excursions du matin finissent plus tôt afin d'éviter la chaleur. Les moustiques et autres insectes sont plus présents à cette période de l'année par rapport aux mois d'hiver. Les journées peuvent être ponctuées d'averses.

En Avril la végétation commence à changer, la brousse verdoyante devient clairsemée et marron durant cette période de l'automne. Les températures baissent durant la nuit mais il fait encore chaud pendant la journée avec des orages possibles dans l'après-midi.

De mai à juin:

Les températures sont basses pendant la nuit et tôt le matin pendant les mois d'hiver. La végétation devient brune et les arbres perdent leurs feuilles. La visibilité est accrue par la végétation clairsemée.

De juillet à septembre:

Cette période est très sèche dans la brousse, avec des nuits très froides, il fait également frais durant les excursions du matin et en fin d'après-midi.

D'octobre à novembre:

Le printemps est le pic de la saison sèche avec des vents chauds et une végétation clairsemée. Les premières pluies arrivent à la fin du mois d'octobre.

## GUIDE EQUIPE LOCALE

Équipe anglophone.

## TIPS

Prévoir environ 15 à 20€ par jour et par personne pour l'ensemble de l'équipe.

## LISTE EQUIPEMENT

Pour les safaris à cheval, utilisez des vêtements de couleurs neutres (vert, marron, beige ou gris) qui se fondent un minimum dans le paysage, prévoir tout de même une tenue un peu élégante et simple pour le soir.

### Tête

- Un casque d'équitation: obligatoire. Les fabricants (GPA, HKM, LAS Helmets, Lamicell, Troxel, Equithème...) proposent aujourd'hui des casques d'équitation ventilés, solides et légers, agréables sous toutes les latitudes. Il existe également des coques de protection à mettre sous votre chapeau (Ranch & Rider, Lexington Safety Products) ou des chapeaux casques western (Troxel).
- Casquette ou chapeau pour le soleil (indispensable)
- Un foulard type bandana ou Buff pour se protéger de la poussière, du soleil, parfois des insectes.
- Une paire de lunettes de soleil de haute protection.

### Buste

- 4 à 6 polos en coton ou chemises à manches longues (protection contre le soleil)
- 1 ou 2 chemise de rechange pour le soir.
- 1 polaire légère ou équivalent. (de septembre à juin)
- 1 polaire chaude ou équivalent (de juin à septembre pendant l'hiver austral).
- 1 veste chaude ou légère en fonction de la saison. Il est très pratique à cheval de porter une veste avec de nombreuses poches pour y glisser votre petit fourbis de cavalier.
- De Novembre à Février, prévoir une veste pour vous protéger des éventuelles pluies.

### Jambes

- 1 culotte d'équitation avec chaps
- 1 pantalon (jean, tissu, ou équivalent)
- Le confort de l'assiette privilégie des sous-vêtements en coton ou en synthétique non irritant, et parfois une peau de mouton pour la selle.
- 1 maillot de bain.

### Pieds et Mains

- Chaussures de randonnée légères ou boots d'équitation et mini chaps.
- 1 paire de chaussures légères pour le soir
- Plusieurs paires de chaussettes.
- 1 paire de gants pour se protéger du soleil et éviter les ampoules, qui doivent être plus chauds de juin à septembre pendant l'hiver austral.

### Petits trucs à cheval...

- Crème apaisante bien utile aux recoins de votre intimité irrités par de longues heures à cheval.
- Rien sur le dos, tout dans votre veste ou une banane ventrale: stick à lèvres, crème solaire, passeport, petit appareil photo ou mini caméra (étanche), cordelettes, lunettes... plus accessible que les fontes.
- Le sac à dos à cheval n'est pas autorisé

### Divers

- Sac de voyage 70 à 100 litres
- Sac à dos de 25-30 litres comme bagage de cabine.
- Appareil photo (avec une batterie de rechange)
- Une paire de jumelles éventuellement
- Lampe frontale, piles et ampoules de rechange
- Nécessaire de toilette
- Des boules 'quies' peuvent être utiles pour ceux qui auraient le sommeil léger en colocation

### Pharmacie

- Par précaution, indiquez vos allergies aux médicaments dans votre pharmacie premiers soins dans laquelle vous pouvez prévoir :
- Médicaments personnels
- Aspirine ou doliprane
- Anti diarrhéiques
- Crème solaire à forte protection pour les lèvres et la peau
- Collyre
- Crème hydratante
- Un rouleau de sparadrap
- Une bande élastique adhésive de 10 cm de large
- Une boîte de pansements adhésifs
- Pochettes de désinfectants prêtes à l'emploi
- 1 Antibiotique à large spectre
- Sprays anti-moustique pour la peau et pour les tissus

## VISA & SANTÉ

### Formalités

Passeport en cours de validité, valable 1 mois après la date de retour pour les ressortissants français, belges et suisses. En outre, le passeport devra comporter deux, ou trois, pages vierges (selon les vols et les escales), pour recevoir les cachets d'entrée et de sortie.

Pour les autres nationalités, se renseigner auprès du consulat ou de l'ambassade.

Si vous voyagez avec vos enfants, sachez que, dorénavant, les mineurs, quel que soit leur âge, doivent eux aussi avoir un passeport individuel.

Visa :

Pas de visa pour les ressortissants français, belges ou suisses, pour un séjour de moins de trois mois. Pour les autres nationalités, se renseigner auprès du consulat ou de l'ambassade.

Si vous combinez votre voyage en Afrique du Sud avec la découverte d'un autre pays d'Afrique australe (Botswana, Malawi, Mozambique, Namibie, Zambie, Swaziland et Lesotho), votre passeport doit être valable 6 mois après la date de retour.

Formalités spécifiques pour les mineurs :

Voici les cas de figures possibles :

1 - le mineur voyage avec ses deux parents - il doit impérativement être capable de présenter un passeport personnel, valide plus de 4 mois après l'entrée dans le pays, et comportant au moins deux pages vierges.

2 - le mineur voyage avec un seul de ses deux parents - présentation des documents cités en 1, ainsi qu'une autorisation de sortie du territoire signé par le second parent.

Depuis le 15 janvier 2017, l'autorisation de sortie du territoire est rétablie pour les mineurs français voyageant sans au moins l'un de leurs parents. Les mineurs voyageant dans ces conditions devront présenter : carte d'identité ou passeport (selon les exigences du pays de destination) ; le formulaire d'autorisation de sortie du territoire, signé par l'un des parents titulaires de l'autorité parentale (le formulaire d'autorisation de sortie du territoire est accessible sur le site Service- public <https://www.service-public.fr/> ; une photocopie du titre d'identité du parent signataire.

3 - le mineur voyage seul : la copie intégrale de son acte de naissance traduite par un traducteur assermenté, ou son extrait d'acte de naissance plurilingue ; une autorisation de sortie du territoire datée de moins de 6 mois des deux parents (ou d'un seul selon la situation de famille), accompagnée d'une copie de leur pièce d'identité certifiée conforme à l'original. Cette autorisation doit dater de moins de 6 mois à la date du voyage. Pour faire certifier la signature apposée sur l'autorisation, les voyageurs prendront contact avec la mairie de leur domicile (gratuit), ou avec un notaire (payant), ou encore de l'ambassade d'Afrique du Sud ; les coordonnées détaillées des parents ; une lettre d'invitation de la personne qui accueille le mineur en Afrique du Sud portant son adresse et ses coordonnées complètes (téléphone, courriel) ; une copie de la pièce d'identité, du passeport, éventuellement du visa ou d'un document prouvant la résidence permanente de la personne accueillant le mineur sur le territoire sud-africain.

Mesures de sécurité dans les aéroports : les appareils électroniques (smartphones, tablettes, portables...) doivent être chargés et en état de fonctionnement pour tous les vols allant ou passant par les Etats-Unis et Londres. Les agents de contrôle doivent être en mesure de les allumer. Par précaution, ayez votre chargeur à portée de main. Si votre appareil est déchargé ou défectueux, il sera confisqué. Cette mesure étant susceptible d'être étendue à d'autres aéroports, nous vous conseillons de charger vos appareils électroniques avant le vol quelle que soit votre destination.

## CONSEILS POUR L'OBTENTION DU VISA

Les informations mentionnées ne sont qu'indicatives pour les ressortissants Français. Elles peuvent être sujettes à modification sans préavis de la part des autorités concernées. Il est donc prudent de les vérifier auprès du consulat systématiquement avant d'envoyer votre dossier.

Conseils aux Voyageurs - <https://www.diplomatie.gouv.fr/fr/conseils-aux-voyageurs/conseils-par-pays-destination/afrique-du-sud/>

## ADRESSES DES CONSULATS

- South African High Commission  
South Africa House  
Trafalgar Square  
WC2N 5DP London  
Tél. : +44 (0) 20 7451 7299  
Fax : +44 (0) 20 7839 5670
- Paris | Ambassade d'Afrique du sud  
59, Quai d'Orsay  
75343 Paris Cedex 07  
Tél. : 01.53.59.23.23  
Fax :  
info@afriquesud.net
- Ambassade de France en Afrique du Sud  
250, Melk street  
New Muckleneuk  
0181 Pretoria  
Tél. : +27 (0) 12 425 1600  
Fax : +27 12 425 1609  
france@ambafrance-rsa.org

## Santé

La mise à jour de la vaccination diphtérie-tétanos est recommandée ;

Autres vaccinations conseillées (selon la durée, de la fréquence et des conditions d'hygiène du séjour) : fièvre typhoïde, hépatites A et B ;

La vaccination contre la rage peut éventuellement être proposée dans certains cas ;

Se renseigner auprès du médecin traitant ou d'un centre de vaccinations internationales.

Pour ce pays :

Désormais et jusqu'à nouvel ordre, tous les voyageurs en provenance ou ayant fait un transit par la Zambie, ou un transit par un pays figurant sur la liste ci-dessous qui sont à risque de fièvre jaune, sont tenus de présenter une preuve de vaccination contre la fièvre jaune approuvée par l'Organisation mondiale de la Santé (OMS) au moins 10 jours avant leur départ pour l'Afrique du Sud.

Liste des pays à risque :

Angola / Argentina / Benin / Bolivie / Brésil / Burkina Faso / Burundi / Cameroun / Central African / République Tchad / Colombie / Guinée-Bissau / Congo / Côte d'Ivoire / République démocratique du Congo / Ecuador / Guinée équatoriale / Éthiopie / Guyane française / Gabon / Gambie / Ghana / Guinée / Kenya / Libéria / Mali / Mauritanie / Niger / Nigeria / Panama / Paraguay / Pérou / Rwanda / Sao Tomé et Príncipe.

Les personnes n'ayant pas de certificat de vaccination contre la fièvre jaune, risquent de se voir refuser l'entrée ou d'être mises en quarantaine.

Les personnes ayant un certificat d'exemption pour des raisons médicales seront autorisées à entrer, devront déclarer toute fièvre ou d'autres symptômes aux autorités sanitaires, et pourront le cas échéant être placées sous surveillance.

Être à jour des vaccinations courantes : D.T.P. et B.C.G.

Pour certaines régions (Waterberg et Cape Town ne sont pas concernées), il est impératif de vous prémunir contre les risques du paludisme. Devant l'évolution rapide de résistance à certains traitements préventifs, il est indispensable de consulter avant votre départ un organisme spécialisé pour connaître le traitement adéquat et sa posologie. Le parc Kruger est le seul endroit visité qui présente un risque potentiel. Les risques d'infection sont quasiment nuls de mai à septembre, et généralement, une bonne protection vestimentaire en soirée, associée à une bombe anti-moustique suffisent.

Votre carnet de vaccination à jour concernant la fièvre jaune est exigé aux frontières, s'il apparaît sur votre passeport que vous étiez dans une région infectée auparavant.

Avant votre départ, nous vous conseillons de consulter votre médecin, qui seul pourra vous fournir des indications fiables sur votre état de santé général, et qui fera un point sur vos vaccinations habituelles ainsi que sur les vaccinations recommandées pour votre destination.



Sur les sites suivants, vous trouverez des conseils à suivre avant votre départ :

O.M.S - <http://www.who.int/fr/>

Institut de veille sanitaire - <http://www.invs.sante.fr/>

Institut Pasteur - <http://www.pasteur.fr>

La majorité des hôpitaux ont un service pour les maladies infectieuses et tropicales. Pour plus d'informations, veuillez consulter celui le plus proche de chez vous.

Notre responsabilité ne saurait être engagée dans le cas où vous devriez rentrer en France à cause du non respect de ces obligations personnelles de santé.

## Assurance

---

Vous devez absolument être assuré en assistance et rapatriement pour participer à nos voyages.

Nous vous proposons une assurance MULTIRISQUES comprenant l'annulation, l'interruption et l'assistance rapatriement pour tous les pays du monde où nous voyageons. En cas d'incident au cours du voyage, les accompagnateurs connaissent bien les procédures de rapatriement ou d'assistance. Leur mise en jeu est ainsi largement facilitée.

Si vous ne souscrivez pas notre assurance MULTIRISQUES, nous vous demandons de signer une décharge de responsabilité et de vérifier que vous êtes assurés par ailleurs. Vérifiez les garanties souscrites et les processus de déclenchement, emportez avec vous le numéro de téléphone d'urgence de votre assurance.

Enfin, faire une liste chiffrée du contenu de votre sac peut également être une bonne précaution en cas de destruction ou de perte de celui-ci !