






Cap Agulhas et l'extrême sud de l'Afrique

AFRIQUE DU SUD

Cette **randonnée à cheval en Afrique du Sud**, vous entraîne à la pointe la plus australe de l'Afrique, au cap Agulhas, là où l'océan Indien rencontre l'océan Atlantique. Région peu connue et sauvage, le parc d'Agulhas offre une nature sauvage et préservée dans un environnement caractéristique de l'Afrique du Sud, le "fynbos". Laissez vous tenter par cette **chevauchée cap Agulhas en Afrique du Sud** au goût des grands espaces.

Randonnée Équestre	 10 jours (6 à cheval)	 À partir de 1 680 €	
---------------------------	--	--	---



ITINÉRAIRE

Les points forts

- Une randonnée à cheval sportive sur les plages de la côte sauvage de l'Overberg
- Le parc National de d'Agulhas et la formation végétale du fynbos pour les amoureux de la flore.
- La proximité de Cape Town pour profiter d'une extension riche en histoire et en paysages.
- En saison la possibilité de voir des baleines

Jour 1 — EUROPE - CAPE TOWN

Vol international pour Cape Town.

Jour 2 — CAPE TOWN - FERME EQUESTRE

A votre arrivée au Cap, vous êtes accueilli à l'aéroport et transféré vers la ferme équestre de notre partenaire, un trajet d'une durée de 2h30. L'équipe et les chevaux vous sont présentés, puis vous assistez à un briefing sur les activités de la semaine, avant de dîner et de vous installer pour la nuit.

Jour 3 — FERME EQUESTRE - KLEIN PARADYS - 5 à 7h à cheval

Vous chevauchez au pied du Mont Dyer dans les plaines calcaires de Heidehof et d'Avilla. Vous rejoignez la mer au niveau de "Pearly Beach", juste avant le déjeuner vers Klein Paradys. Cet univers de calcaire est le centre de la région des fynbos où vous aurez l'occasion de voir et sentir de nombreuses espèces de plantes et de fleurs. Si les conditions de la plage le permettent et si vos chevaux sont de cette humeur, vous pouvez vous offrir quelques vives allures, puis nager et jouer dans l'eau avec eux.

Jour 4 — KLEIN PARADYS - RATEL RIVER - 5 à 7h à cheval

La randonnée se poursuit le long de la côte vers "Buffelsjagsrivier" jusqu'à la rivière Ratel, là où un ancien effleurement calcaire marque la porte d'entrée

d'Agulhas National Parc. Vous rencontrez Minnie de la communauté locale qui vous fera goûter ses spécialités culinaires pour le dîner, avant de vous coucher pour une nuit étoilée. Vous entendez encore le roulement de l'océan.

Jour 5 — RATEL RIVER - RENOSTERKOP - 5 à 7h à cheval

Vous explorez l'incroyable système de dunes côtières et de littoral rocheux de la région. Ce mélange de paysages s'annonce idéal pour quelques photos! Vous déjeunez dans les dunes autour de Brandfontein, avant de continuer vers Renosterkop pour installer le campement près d'un bâtiment datant de 1795. Ce soir, le repas traditionnel "braai ou potjiekos" est préparé par la communauté d'Elim autour d'un grand feu.

Jour 6 — RENOSTERKOP - SOUTHERNMOST TIP - RENOSTERKOP - 6h à cheval

Départ vers le "Southernmost tip of Africa". Les routes publiques y sont une rareté. C'est ici, au cap Agulhas -qui est le point le plus au sud de l'Afrique - que les océans Atlantique et Indien se rencontrent. Entre rafales de vent et vagues rugissantes, cette nature à l'état brut est splendide. Cimetière de navires, la violence des éléments a causé plus d'une centaine de naufrage dans la région. On peut facilement s'y sentir seul au monde, loin de tout hormis vos compagnons de voyage et les oiseaux de mer, qui chassent leur repas.

Jour 7 — RENOSTERKOP - RIETFONTEIN - 5 à 6h à cheval

La randonnée se poursuit dans le parc national d'Agulhas. Vous traversez les plaines en passant par "Soetanyserge", puis vers un autre bijou de la région, à Rietfontein (Source du roseau). Ces sources naturelles font la vie des plaines d'Agulhas.

Jour 8 — RIETFONTEIN - FERME EQUESTRE - 7h à cheval

Dernier jour de randonnée dans cette région sauvage et peu connue de l'Afrique du Sud. La piste vous mène vers le hameau de Baardskeedersbos, puis vers les montagnes pour rejoindre la ferme équestre. Aujourd'hui la piste dégagée offre de longs trots et de beaux galops. Nuit à la ferme équestre.

Jour 9 — FERME EQUESTRE - CAPE TOWN

Vous êtes transféré vers Cape Town et l'aéroport, où vous prenez votre vol vers l'Europe.

Vous pouvez également décider de prolonger votre séjour en Afrique du Sud, notamment à Cape Town en séjour libre ou en extension de 1 à 3 jours ou vers Hermanus de Septembre à Décembre pour l'observation des baleines ou encore profiter de votre séjour pour faire une extension à cheval dans le vignoble Sud Africain.

N'hésitez pas à nous contacter pour votre programme.

Jour 10 — EUROPE

Arrivée en Europe dans la matinée.

DATES & PRIX

DÉPART	RETOUR	PRIX HORS VOL	PRIX VOL INCLUS	STATUT
23/10/2020	01/11/2020	1 680 €		Ouvert
06/11/2020	15/11/2020	1 680 €		Ouvert
12/02/2021	21/02/2021	1 680 €		Ouvert
19/03/2021	28/03/2021	1 680 €		Ouvert
30/04/2021	09/05/2021	1 680 €		Ouvert
03/09/2021	12/09/2021	1 680 €		Ouvert
22/10/2021	31/10/2021	1 680 €		Ouvert

Remarques sur nos prix

• Les tarifs ci-dessus correspondent au tarif HORS AÉRIEN par adulte en chambre double standard. Nous pouvons réserver vos vols sur simple demande. Nous consulter.

- Les départs sont possibles toute l'année, à partir de 4 cavaliers en fonction des disponibilités - Contactez nous.
- Les groupes sont composés de 4 à 8 cavaliers maximum. L'accompagnement est anglophone.
- Si vous vous inscrivez seul(e) et que nous n'avons pas d'autres cavaliers susceptibles de partager la chambre avec vous, un supplément chambre individuelle de 240€ vous sera facturé à l'inscription et remboursé avant votre départ si nous trouvons un(e) second(e) cavalier(ière) pour partager votre chambre.
- Les transferts ne sont pas inclus dans notre tarif. Prévoir 80€ par personne sur la base de 2 personnes pour un A/R Cape Town et 150€ pour une personne seule.
- Les enfants, accompagnés d'un adulte, sont les bienvenus à partir de 12 ans - à condition d'avoir le niveau équestre requis.
- Cette randonnée n'est pas accessible aux cavaliers de plus de 90 kg. Au delà de 90 kg, nous consulter.
- Plusieurs extensions possibles, le vignoble Sud Africain à cheval, visite de Cape town et excursion baleine - Contactez nous.

AVERTISSEMENT

Le parcours peut être modifié pour des raisons de sécurité, de météorologie ou d'imprévis. Des événements indépendants de notre volonté peuvent modifier les parcours : routes coupées, fleuves en crue, sécheresse, grèves, fêtes locales... Cheval d'Aventure, ses partenaires, ses accompagnateurs, ainsi que ses guides locaux mettront toujours tout en œuvre pour apporter la meilleure solution, même en modifiant le parcours. Les noms des hébergements sont donnés à titre d'information. En fonction des disponibilités, ils pourront être modifiés et remplacés sans préavis par un autre hébergement de même catégorie.

Notre prix comprend

ACCOMPAGNEMENT

1 guide équestre anglophone et un aide guide

EQUIPE LOGISTIQUE

1 véhicule d'assistance pour le transport des bagages
1 cheval par voyageur

MODE D'HÉBERGEMENT

Hôtel local ou gîtes confortables du J2 au J10

REPAS

Pension complète du dîner du J2 au petit-déjeuner du J11

Notre prix ne comprend pas

Assurance Annulation Interruption et Rapatriement : 3,8% du prix de votre voyage.

Assurance Annulation Interruption : 2,8% du prix de votre voyage.

Assurance complémentaire carte bancaire : 2,1% du prix de votre voyage.

Frais d'inscription obligatoires par personne : 15€ par dossier.

REPAS

Boissons alcoolisées et extras personnels
Déjeuner du J2 et J11 en fonction des horaires d'avion.

HÉBERGEMENT

Supplément chambre individuelle

TRANSPORTS

Les vols réguliers Aller/Retour depuis l'Europe pour Cape Town (nous consulter)
Véhicule pour les transferts aéroport aller et retour entre la ferme et Cape Town.

Cavalerie

Une écurie d'une quinzaine de chevaux. Ils sont élevés à l'extérieur toute l'année sur le terrain de 800 hectares de la ferme, ce qui leur donne une connaissance instinctive de l'environnement. Majoritairement des chevaux sud-africains (boeperds, thoroughbreds) croisés avec des chevaux arabes et des frisons, ils ont le pied sûr et sont aussi réactifs qu'endurants. Les chevaux ne sont pas ferrés.

Niveau équestre & forme physique

MINIMUM TECHNIQUE REQUIS

Être à l'aise aux trois allures (trot enlevé et galop en équilibre). Bonne expérience de l'équitation d'extérieur, avoir une bonne assiette pour parer aux éventuels écarts des chevaux.

ALLURES

Toutes les allures seront largement pratiquées.

AUTONOMIE ET PARTICIPATION

Chacun est responsable de son cheval, s'occupe de le panser, le seller, le desseller, l'abreuver et le nourrir selon les indications du guide. Un palefrenier vous aide pour les soins des chevaux.

NIVEAU ET EXPÉRIENCE REQUISE

Bonne condition physique nécessaire pour des journées parfois longues et sportives. Beaucoup d'allures vives en plaines ouvertes ou à travers le bush. Une expérience de randonnée équestre sur plusieurs jours est un plus non négligeable. Les cavaliers qui ne montent pas régulièrement à cheval doivent absolument se remettre en selle avant la randonnée.

EQUIPEMENT EQUESTRE

Selles Anglaises ou Australiennes. Chaque selle est équipée de sacoches pour transporter l'eau et le nécessaire pour votre journée à cheval. Les bombes ou casques sont obligatoires. Pour des raisons de sécurité et d'hygiène, munissez vous de votre matériel.

INFOS PRATIQUES

CONFORT

Logement en gîtes et petits hôtel standard sur la Wild Coast. Repas de qualité, préparés avec des produits locaux frais.

REPAS

Petit déjeuner et dîner très copieux, plus léger le midi.

Petit déjeuner : fruits, yaourt, céréales et toast.

Le déjeuner sera soit un pique-nique tiré des sacoches, soit composé d'une salade fraîche avec du pain, une soupe et du fromage.

Dîner: viande ou poisson avec des légumes et un bon dessert.

Les fruits, les biscuits, le thé et le café sont en libre service tous les jours. Eau minérale fournie

CLIMAT

On trouve à Cape Town un climat méditerranéen. Les étés (de septembre à avril) y sont chauds et secs, avec des températures avoisinant les 28 °C. L'hiver (de mai à août) bien que tempéré (17 °C), a des températures pouvant chuter jusqu'à 8 °C.

Le long de l'Atlantique, le climat devient de plus en plus chaud et sec en remontant vers le nord.

À Durban et sur la côte de l'océan Indien, le climat passe de tempéré à subtropical. Les mois les plus frais sont juin et juillet, et les plus chauds sont décembre, janvier et février.

GUIDE EQUIPE LOCALE

Howard, le propriétaire et son assistant Breyton sont vos guides anglophones pour ce voyage.

Ils vous feront partager leur amour pour l'Afrique et les chevaux durant votre séjour. Ils partageront également leur connaissance de la flore et de la faune de la région.

TIPS

Prévoir environ 30 à 50€ par personne pour l'ensemble de l'équipe.

LISTE EQUIPEMENT

Tête

- Un casque d'équitation : obligatoire. Les fabricants (GPA, HKM, LAS Helmets, Lamicell, Troxel, Equithème...) proposent aujourd'hui des casques d'équitation ventilés, solides et légers, agréables sous toutes les latitudes. Il existe également des coques de protection à mettre sous votre chapeau (Ranch & Rider, Lexington Safety Products) ou des chapeaux casques western (Troxel).
- Casquette ou chapeau pour le soleil (indispensable)
- Un bandana, une écharpe ou foulard ou chèche pour protéger le cou ou le visage de la poussière et du soleil
- Une paire de lunettes de soleil haute protection

Buste

Il vous faut des protections contre le soleil, le froid et la pluie, car le temps sur la côte fluctue.

- Sous-vêtements thermiques (tee shirts manches courtes ou longues).
- Tee-shirts en coton + chemises à manche longue (pour protection contre le soleil) ou T-shirt en matières techniques à séchage rapide.
- 1 polaire légère ou équivalent
- 1 polaire chaude ou équivalent + 1 polaire de rechange
- 1 veste chaude de type Goretex (imperméable et respirante)

Jambes

- 2 culottes d'équitation
- 1 pantalon de rechange (randonnée ou jean ou équivalent)
- 1 pantalon de type Goretex (imperméable et respirant)
- 1 collant ou équivalent pour les nuits
- 1 maillot de bain peut-être utile
- Sous-vêtements en coton ou en synthétique non irritant

Pieds et Mains

- 1 paire de chaussures de marche légères avec chaps ou boots avec des mini-chaps spécifique pour l'équitation
- 1 paire de chaussures imperméables ou bottes (très appréciées en cas de pluie et aussi le matin au camp, rosée souvent abondante)
- 1 paire de baskets ou chaussures légères équivalentes pour le soir
- Plusieurs paires de chaussettes épaisses
- 1 paire de gants pour se protéger du soleil, du froid et des frottements

Petits trucs à cheval

- Crème apaisante bien utile aux recoins de votre intimité irrités par de longues heures à cheval.
- Rien sur le dos, tout dans votre veste ou une banane ventrale: stick à lèvres, crème solaire, passeport, petit appareil photo ou mini caméra (étanche), cordelettes, lunettes... plus accessible que les fontes.
- Le sac à dos à cheval n'est pas autorisé

Divers

- 1 gourde de 1,5 litres ou 2 équivalentes
- Lampe frontale, piles et ampoules de rechange OU une lampe torche
- Des boules 'quies' peuvent être utiles pour ceux qui auraient le sommeil léger en colocation sous tente
- Appareil photo (avec une batterie de rechange)
- Une paire de jumelles éventuellement

Pharmacie

Par précaution, indiquez vos allergies aux médicaments dans votre pharmacie.

- Médicaments personnels
- 1 Antibiotique à large spectre
- Aspirine ou doliprane
- Anti diarrhéiques
- Vitamine C
- Crème solaire à forte protection pour les lèvres et la peau
- Collyre
- Crème hydratante
- Un rouleau de sparadrap
- Une bande élastique adhésive de 10 cm de large
- Une boîte de pansements adhésifs

- Pochettes de désinfectants prêtes à l'emploi
- Pastilles de Micropur ou Hydroclonazone pour désinfecter l'eau
- Une crème et un spray anti moustique
- Des Compeed pour les ampoules.

Informations générales

- La compagnie aérienne autorise un seul sac en soute par passager. Prenez garde à ne pas dépasser ce poids, car vous pourriez avoir à régler à l'enregistrement les kg excédentaires.
- Les bagages cabines sont limités à 7 kg (dimensions maximales de 56 cm x 45 cm x 25 cm), ils ne doivent contenir aucun objet coupant (couteau, ciseaux, lime, coupe-ongles, etc.) et la quantité de liquide autorisée par passager est limitée à 100 ml par contenant. Il est recommandé en revanche d'y mettre appareil de photos, lunettes, médicaments et autres objets dont on ne pourrait se passer en cas de perte (momentanée) du bagage.
- En cas de perte de vos papiers, nous vous conseillons de ranger une copie de votre passeport dans un endroit différent des originaux.

VISA & SANTÉ

Formalités

Passeport en cours de validité, valable 1 mois après la date de retour pour les ressortissants français, belges et suisses. En outre, le passeport devra comporter deux, ou trois, pages vierges (selon les vols et les escales), pour recevoir les cachets d'entrée et de sortie.

Pour les autres nationalités, se renseigner auprès du consulat ou de l'ambassade.

Si vous voyagez avec vos enfants, sachez que, dorénavant, les mineurs, quel que soit leur âge, doivent eux aussi avoir un passeport individuel.

Visa :

Pas de visa pour les ressortissants français, belges ou suisses, pour un séjour de moins de trois mois. Pour les autres nationalités, se renseigner auprès du consulat ou de l'ambassade.

Si vous combinez votre voyage en Afrique du Sud avec la découverte d'un autre pays d'Afrique australe (Botswana, Malawi, Mozambique, Namibie, Zambie, Swaziland et Lesotho), votre passeport doit être valable 6 mois après la date de retour.

Formalités spécifiques pour les mineurs :

Voici les cas de figures possibles :

1 - le mineur voyage avec ses deux parents - il doit impérativement être capable de présenter un passeport personnel, valide plus de 4 mois après l'entrée dans le pays, et comportant au moins deux pages vierges.

2 - le mineur voyage avec un seul de ses deux parents - présentation des documents cités en 1, ainsi qu'une autorisation de sortie du territoire signé par le second parent.

Depuis le 15 janvier 2017, l'autorisation de sortie du territoire est rétablie pour les mineurs français voyageant sans au moins l'un de leurs parents. Les mineurs voyageant dans ces conditions devront présenter : carte d'identité ou passeport (selon les exigences du pays de destination) ; le formulaire d'autorisation de sortie du territoire, signé par l'un des parents titulaires de l'autorité parentale (le formulaire d'autorisation de sortie du territoire est accessible sur le site Service-public <https://www.service-public.fr/> ; une photocopie du titre d'identité du parent signataire.

3 - le mineur voyage seul : la copie intégrale de son acte de naissance traduite par un traducteur assermenté, ou son extrait d'acte de naissance plurilingue ; une autorisation de sortie du territoire datée de moins de 6 mois des deux parents (ou d'un seul selon la situation de famille), accompagnée d'une copie de leur pièce d'identité certifiée conforme à l'original. Cette autorisation doit dater de moins de 6 mois à la date du voyage. Pour faire certifier la signature apposée sur l'autorisation, les voyageurs prendront contact avec la mairie de leur domicile (gratuit), ou avec un notaire (payant), ou encore de l'ambassade d'Afrique du Sud ; les coordonnées détaillées des parents ; une lettre d'invitation de la personne qui accueille le mineur en Afrique du Sud portant son adresse et ses coordonnées complètes (téléphone, courriel) ; une copie de la pièce d'identité, du passeport, éventuellement du visa ou d'un document prouvant la résidence permanente de la personne accueillant le mineur sur le territoire sud-africain.

Mesures de sécurité dans les aéroports : les appareils électroniques (smartphones, tablettes, portables...) doivent être chargés et en état de fonctionnement pour tous les vols allant ou passant par les Etats-Unis et Londres. Les agents de contrôle doivent être en mesure de les allumer. Par précaution, ayez votre chargeur à portée de main. Si votre appareil est déchargé ou défectueux, il sera confisqué. Cette mesure étant susceptible d'être étendue à d'autres aéroports, nous vous conseillons de charger vos appareils électroniques avant le vol quelle que soit votre destination.

CONSEILS POUR L'OBTENTION DU VISA

Les informations mentionnées ne sont qu'indicatives pour les ressortissants Français. Elles peuvent être sujettes à modification sans préavis de la part des autorités concernées. Il est donc prudent de les vérifier auprès du consulat systématiquement avant d'envoyer votre dossier.

Conseils aux Voyageurs - <https://www.diplomatie.gouv.fr/fr/conseils-aux-voyageurs/conseils-par-pays-destination/afrique-du-sud/>

ADRESSES DES CONSULATS

- South African High Commission
South Africa House
Trafalgar Square
WC2N 5DP London
Tél. : +44 (0) 20 7451 7299
Fax : +44 (0) 20 7839 5670
- Paris | Ambassade d'Afrique du sud
59, Quai d'Orsay
75343 Paris Cedex 07
Tél. : 01.53.59.23.23
Fax :
info@afriquesud.net
- Ambassade de France en Afrique du Sud
250, Melk street
New Muckleneuk
0181 Pretoria
Tél. : +27 (0) 12 425 1600
Fax : +27 12 425 1609
france@ambafrance-rsa.org

Santé

La mise à jour de la vaccination diphtérie-tétanos est recommandée ;

Autres vaccinations conseillées (selon la durée, de la fréquence et des conditions d'hygiène du séjour) : fièvre typhoïde, hépatites A et B ;

La vaccination contre la rage peut éventuellement être proposée dans certains cas ;

Se renseigner auprès du médecin traitant ou d'un centre de vaccinations internationales.

Pour ce pays :

Désormais et jusqu'à nouvel ordre, tous les voyageurs en provenance ou ayant fait un transit par la Zambie, ou un transit par un pays figurant sur la liste ci-dessous qui sont à risque de fièvre jaune, sont tenus de présenter une preuve de vaccination contre la fièvre jaune approuvée par l'Organisation mondiale de la Santé (OMS) au moins 10 jours avant leur départ pour l'Afrique du Sud.

Liste des pays à risque :

Angola / Argentina / Benin / Bolivia / Brazil / Burkina Faso / Burundi / Cameroon / Central African / Republic Chad / Colombia / Guinea-Bissau / Congo / Côte d'Ivoire / Democratic Republic of the Congo / Ecuador / Equatorial Guinea / Ethiopia / French Guyana / Gabon / Gambia / Ghana / Guinea / Kenya / Liberia / Mali / Mauritania / Niger / Nigeria / Panama / Paraguay / Peru / Rwanda/ Sao Tome and Principe.

Les personnes n'ayant pas de certificat de vaccination contre la fièvre jaune, risquent de se voir refuser l'entrée ou d'être mises en quarantaine.

Les personnes ayant un certificat d'exemption pour des raisons médicales seront autorisées à entrer, devront déclarer toute fièvre ou d'autres symptômes aux autorités sanitaires, et pourront le cas échéant être placées sous surveillance.

Être à jour des vaccinations courantes : D.T.P. et B.C.G.

Pour certaines régions (Waterberg et Cape Town ne sont pas concernées), il est impératif de vous prémunir contre les risques du paludisme. Devant l'évolution rapide de résistance à certains traitements préventifs, il est indispensable de consulter avant votre départ un organisme spécialisé pour connaître le traitement adéquat et sa posologie. Le parc Kruger est le seul endroit visité qui présente un risque potentiel. Les risques d'infection sont quasiment nuls de mai à septembre, et généralement, une bonne protection vestimentaire en soirée, associée à une bombe anti-moustique suffisent.

Votre carnet de vaccination à jour concernant la fièvre jaune est exigé aux frontières, s'il apparaît sur votre passeport que vous étiez dans une région infectée auparavant.

Avant votre départ, nous vous conseillons de consulter votre médecin, qui seul pourra vous fournir des indications fiables sur votre état de santé général, et qui fera un point sur vos vaccinations habituelles ainsi que sur les vaccinations recommandées pour votre destination.

Sur les sites suivants, vous trouverez des conseils à suivre avant votre départ :

O.M.S - <http://www.who.int/fr/>

Institut de veille sanitaire - <http://www.invs.sante.fr/>

Institut Pasteur - <http://www.pasteur.fr>

La majorité des hôpitaux ont un service pour les maladies infectieuses et tropicales. Pour plus d'informations, veuillez consulter celui le plus proche de chez vous.

Notre responsabilité ne saurait être engagée dans le cas où vous devriez rentrer en France à cause du non respect de ces obligations personnelles de santé.

Assurance

Vous devez absolument être assuré en assistance et rapatriement pour participer à nos voyages.

Nous vous proposons une assurance MULTIRISQUES comprenant l'annulation, l'interruption et l'assistance rapatriement pour tous les pays du monde où nous voyageons. En cas d'incident au cours du voyage, les accompagnateurs connaissent bien les procédures de rapatriement ou d'assistance. Leur mise en jeu est ainsi largement facilitée.

Si vous ne souscrivez pas notre assurance MULTIRISQUES, nous vous demandons de signer une décharge de responsabilité et de vérifier que vous êtes assurés par ailleurs. Vérifiez les garanties souscrites et les processus de déclenchement, emportez avec vous le numéro de téléphone d'urgence de votre assurance.

Enfin, faire une liste chiffrée du contenu de votre sac peut également être une bonne précaution en cas de destruction ou de perte de celui-ci !