




Kara Creek, working ranch du Wyoming

USA RANCH

Vivez une semaine authentique dans un **ranch de travail dans le Wyoming aux États-Unis**. Ce ranch américain est réputé au sein de la communauté western notamment en France. Les **cow-boys américains** vous font découvrir à cheval les activités quotidiennes du ranch tel que le rassemblement et le tri de bétail, le marquage au fer et la transhumance des bêtes dans les pâturages.

Séjour en Ranch	 9 jours (6 à cheval)	 À partir de 1 190 €	
-----------------	--	---	---




ITINÉRAIRE

Les points forts

- Participation active au travail du ranch en compagnie des cowboys : plus de 4000 têtes de bétail!
- Immense terrain de jeu, très varié: les pâturages couvrent plus de 12 000 hectares, sur plusieurs parcelles disséminées dans la région
- Proche de nombreux spots touristiques : Mount Rushmore, Deadwood, Sturgis et Devil's Tower
- Accueil confortable et convivial dans la maison principale du ranch
- Délicieux steaks de viande du ranch
- Ranch accueillant chaque année de nombreux cavaliers western français de renom

Jour 1 — EUROPE - RAPID CITY - KARA CREEK RANCH

 Kara creek ranch


Vol depuis l'Europe en direction de l'aéroport de Rapid City dans la région du Dakota du Sud.
Nous pouvons réserver vos vols sur simple demande (nous contacter).

Arrivée en fin d'après-midi ou soirée et transfert au ranch. Prévoir un vol qui arrive avant 20h15 (au plus tard).

Installation et nuit au ranch.

Si vous le souhaitez et pour vous remettre du décalage horaire, nous pouvons nous occuper de la réservation d'une première nuit à Rapid City afin de profiter pleinement de 7 nuits et 7 jours de cheval. Nous consulter!

Jour 2 — KARA CREEK RANCH

 Kara creek ranch

Après un bon petit déjeuner, rendez-vous au corral avec les cowboys. Une monture et son matériel vous sera attribuée pour la semaine. Si vous n'êtes pas

initié à la monte western, les wranglers vous montreront les bons gestes - n'hésitez pas à demander!

Si vous êtes cavalier expérimenté, votre cheval vous sera laissé à disposition: vous pourrez le travailler librement.


Cette première journée, vous faites la connaissance de votre monture, un cheval de ranch expérimenté qui vous aidera dans votre travail. En compagnie des cowboys, vous partez à cheval parcourir les vastes étendues qui entourent le ranch et vous vous familiariser avec l'approche du bétail.

Retour au ranch en fin de journée pour un dîner copieux, préparé par l'équipe.

Nuit au Ranch.

IMPORTANT: Le programme est donné à titre indicatif, il n'est en aucun cas exhaustif mais reflète l'ensemble des activités auxquelles vous êtes amenés à participer au ranch. Les semaines sont rythmées par les impératifs liés au bétail: naissance et surveillance des veaux au début du printemps, "branding" courant Mai-Juin, Convoyage et surveillance en Juillet-Août, Round-up des troupeaux à l'automne.

Jour 3 — KARA CREEK RANCH

 Kara creek ranch


C'est jour de "cattle-drive": il faut déplacer le troupeau de génisses accompagnées de leurs veaux vers un nouveau pâturage.

Vous sellez et enfourchez votre monture et partez au petit jog réunir le troupeau. Selon votre aisance à cheval et avec le troupeau, les cowboys vous confieront des tâches plus importantes comme de pousser tranquillement le troupeau dans la bonne direction, ou de poursuivre et rabattre les animaux récalcitrants.

Déjeuner sur le pouce au Ranch, avant de repartir à cheval chercher les quelques égarées. Il faut parfois l'œil pour trier les bonnes vaches avec le bon veau! Et même les cowboys les plus expérimentés s'y prennent parfois à plusieurs fois pour orienter les vaches du bon côté.

Repas et soirée conviviale au ranch, autour d'un billard, avant une bonne nuit bien méritée.

Jour 4 — KARA CREEK RANCH

 Kara creek ranch

Aujourd'hui, vous partez à 45 minutes de route, à la rencontre d'un troupeau de Black Angus élevé sur une grande plaine herbeuse appartenant au Ranch. En effet les terres du ranch sont disséminées entre Wyoming et Sud Dakota, une belle occasion de parcourir des paysages différents!

Après avoir trié le bétail et allumé un grand feu avec les fers qui chauffent, il est temps de pratiquer le "Branding".

Le marquage au fer des veaux est important car c'est ce qui permet aux cowboys de reconnaître leurs animaux lors du mélange des troupeaux pendant les convois ou pendant les séjours dans les pâturages. Cette activité a généralement lieu au printemps, quelques semaines après la naissance des veaux.


Si vous avez envie de participer, vous pourrez ainsi mettre en pratique vos compétences et attraper les veaux avant de les coucher, les marquer au fer et les vacciner.

Selon votre niveau et vos envies, certains restent à cheval pour encadrer le groupe de veaux à marquer, d'autres se prennent au jeu d'attraper les veaux.

Le Branding est un moment ultra-festif, qui attire les voisins, les amis... La journée se termine par un barbecue tous ensemble.

Nuit au ranch.

Jour 5 — KARA CREEK RANCH

 Kara creek ranch

Après un copieux petit déjeuner, vous partez en direction d'une nouvelle pâture. Celle-ci se trouve au pied de Devil's Tower, un monolithe emblématique de la région, qui nargue le ciel bleu de ses 200m de haut.


Il faut faire le tour des pâtures, vérifier l'intégrité de la clôture qui délimitent les différents parcs. Les distances sont immenses et les allures peuvent être soutenues: jog ou petit galop cadencé. En compagnie des cowboys, vous en profitez pour sillonner les troupeaux et repérer d'éventuelles vaches malades ou blessées.

Au printemps, les naissances sont nombreuses et quelques belles surprises peuvent être au rendez-vous. A l'automne vous aurez peut-être du travail de tri à effectuer pour séparer vaches et veaux.

Retour au ranch pour la soirée.

Dîner et nuit au ranch

Jour 6 — KARA CREEK RANCH

 Kara creek ranch

Si vous tombez au printemps, il est probable que vous enchaîniez plusieurs journées de branding.


Pour ceux qui n'ont pas essayé d'attraper des veaux la première fois, c'est l'occasion de se lancer! Grâce à la bienveillance des cowboy, vous vous sentirez de plus en plus à l'aise dans le guidage des veaux.

Les cavaliers pratiquant déjà l'équitation western se sentiront à leur aise dans les différentes manœuvres et pourront pousser leur cheval dans quelques belles accélérations (certaines montures sont issues de lignées de cutting, de quoi découvrir de belles sensations!).

Soirée au ranch, avec un dîner convivial le soir avec toute l'équipe.

Nuit au ranch.

Jour 7 — KARA CREEK RANCH

 Kara creek ranch

Après le petit-déjeuner, vous attrapez et sellez votre cheval pour la dernière fois. La journée s'annonce tranquille: il faut changer de pré un groupe de jeunes Black Angus proches du Ranch. Après avoir débusqué les veaux, vérifié que vaches et veaux correspondaient et emmené au pas tout ce petit monde de l'autre côté de la clôture, il vous reste du temps à cheval pour aller profiter de la vue.

Un des wrangler vous montrera le chemin pour les plus jolies vues sur le Ranch.

Le retour se fait en traversant les champs. Il arrive qu'une vache soit retrouvée dans le champ de luzerne voisin, obligeant les cowboys à faire demi-tour pour ramener la génisse vers le troupeau.

Le soir, grillades au menu et dernière soirée en compagnie de l'équipe. Monte vous racontera quelques anecdotes sur sa vie de rancher autour d'un verre.

Nuit au ranch.

Jour 8 — KARA CREEK RANCH - RAPID CITY - EUROPE

Après un dernier petit déjeuner, il est temps de dire au revoir à tous le monde et de prendre la direction de l'aéroport.

(Prévoir un vol après 11h30, le premier transfert du ranch a lieu à 8h)

Pour ceux qui le souhaitent une semaine supplémentaire est possible au ranch (avec une réduction) ou alors en extension pour découvrir les beautés du Dakota du Sud et des Black Hills. Nous contacter.

Vol pour l'Europe. Repas et nuit dans l'avion.

Jour 9 — EUROPE

Arrivée en Europe dans la matinée.

DATES & PRIX

DÉPART	RETOUR	PRIX HORS VOL	PRIX VOL INCLUS	STATUT
02/05/2020	10/05/2020	1 290 €		Départ garanti
09/05/2020	17/05/2020	1 290 €		Départ garanti
16/05/2020	24/05/2020	1 290 €		Départ garanti
23/05/2020	31/05/2020	1 290 €		Complet
30/05/2020	07/06/2020	1 290 €		Complet
06/06/2020	14/06/2020	1 290 €		Complet
13/06/2020	21/06/2020	1 290 €		Complet
20/06/2020	28/06/2020	1 290 €		Départ garanti
23/06/2020	01/07/2020	1 290 €		Départ garanti
04/07/2020	12/07/2020	1 190 €		Départ garanti
11/07/2020	19/07/2020	1 190 €		Complet
18/07/2020	26/07/2020	1 190 €		Complet
27/07/2020	04/08/2020	1 190 €		Départ garanti
01/08/2020	09/08/2020	1 190 €		Départ garanti

08/08/2020	16/08/2020	1 190 €	Départ garanti
15/08/2020	23/08/2020	1 190 €	Départ garanti
22/08/2020	30/08/2020	1 190 €	Départ garanti
29/08/2020	06/09/2020	1 190 €	Départ garanti
05/09/2020	13/09/2020	1 290 €	Départ garanti
12/09/2020	20/09/2020	1 290 €	Départ garanti
19/09/2020	27/09/2020	1 290 €	Départ garanti
26/09/2020	04/10/2020	1 290 €	Complet
03/10/2020	11/10/2020	1 290 €	Départ garanti

Remarques sur nos prix

- Les tarifs ci-dessus correspondent au TARIF HORS AÉRIEN par adulte en chambre double standard. Nous pouvons réserver vos vols sur simple demande. Nous consulter.
- Les groupes sont composés de 1 à 14 cavaliers internationaux (plus le staff). L'accompagnement est anglophone.
- Les dates ci-dessus sont données à titre indicatif. Les départs sont possibles tous les jours d'avril à octobre en fonction des disponibilités et de vos souhaits.
Il est également possible de prévoir des séjours plus courts (dès 3 nuits) ou plus longs. Contactez-nous pour un devis personnalisé à la date de votre choix !
- Pas de supplément pour une chambre individuelle sur ce voyage.
- Le transfert depuis et vers Rapid City est à régler sur place (150\$ A/ R par voiture) - à diviser entre les participants au transfert. Pour le jour du départ du ranch, le premier transfert est effectué à 8h00 du matin.
- Réduction de 20% sur votre deuxième semaine consécutive au ranch
- Si vous le souhaitez et pour plus de confort, nous pouvons vous réserver une nuit d'hôtel à Rapid City pour vous remettre du décalage horaire et profiter pleinement d'un séjour au ranch de 7 jours complets et 7 nuits. Supplément de 75 € par personne base double ou 135 € base chambre individuelle.
- Les enfants, accompagnés d'un adulte, sont les bienvenus à partir de 12 ans et minimum 1m30 - à condition d'avoir le niveau équestre requis. Les enfants de moins de 12 ans bénéficient d'une remise de 50% sur le tarif adulte.
- Les accompagnants non cavaliers sont les bienvenus et bénéficient d'une remise de 150€

AVERTISSEMENT

Le parcours peut être modifié pour des raisons de sécurité, de météorologie ou d'imprévis. Des événements indépendants de notre volonté peuvent modifier les parcours : routes coupées, fleuves en crue, sécheresse, grèves, fêtes locales... Cheval d'Aventure, ses partenaires, ses accompagnateurs, ainsi que ses guides locaux mettront toujours tout en œuvre pour apporter la meilleure solution, même en modifiant le parcours.
Les noms des hébergements sont donnés à titre d'information. En fonction des disponibilités, ils pourront être modifiés et remplacés sans préavis par un autre hébergement de même catégorie.

Notre prix comprend

ACCOMPAGNEMENT

1 équipe de wranglers anglophones

EQUIPE LOGISTIQUE

Un cheval par cavalier pour la semaine

Equipement western du cheval

1 cuisinier

TRANSPORTS INTÉRIEURS

Les transferts nécessaires au travail du Ranch et pour les petites courses indispensables

MODE D'HÉBERGEMENT

7 nuits au Ranch (chambre ou bungalow)

REPAS

Pension complète du petit-déjeuner du J1 au petit-déjeuner du J8

MATÉRIEL DIVERS

Laverie à disposition

Activités en lien avec le travail du ranch

Notre prix ne comprend pas

Assurance Annulation Interruption et Rapatriement : 3,8% du prix de votre voyage.

Assurance Annulation Interruption : 2,8% du prix de votre voyage.

Assurance complémentaire carte bancaire : 2,1% du prix de votre voyage.

Frais d'inscription obligatoires par personne : 15€ par dossier.

REPAS

Boissons alcoolisées et extras personnels

1 diner libre le premier jour en fonction de votre heure d'arrivée

TRANSPORTS

Vols internationaux

Eventuelles visites guidées et sorties rodéos proposées sur place

Transferts aéroport-ranch

Frais d'ESTA (autorisation d'entrée aux USA) : 14\$

DIVERS

Pourboires aux équipes locales (à votre discrétion, env 50-100\$)

INFOS ÉQUESTRES

Cavalerie

Le Kara Creek ranch possède une quarantaine de chevaux, principalement des Quarter Horse et des Paint horse. Ils sont entraînés toute l'année par les wranglers et connaissent parfaitement leur travail. Issus de lignées de chevaux de travail, ils sont familiarisés avec toutes les activités du ranch (tri du bétail, rassemblement, cutting pour certains...). Les Quarter Horse sont réputés pour leur mental exceptionnel, ce sont des chevaux calmes, à l'écoute, patients. Ce sont des chevaux américains assez petits puisque leur taille au garrot n'excède pas 1m60 (d'1m50 à 1m60) mais ils sont compacts, puissants et robustes. Certains sont particulièrement sélectionnés pour leur "cow sense", c'est à dire leur sens affûté du bétail, leur disposition à anticiper les mouvements des animaux et à se placer. Les chevaux du ranch vivent au pré toute l'année.

Niveau équestre & forme physique

MINIMUM TECHNIQUE REQUIS

Le Ranch accueille les cavaliers de tout niveau. Il est cependant recommandé d'être à minima à l'aise aux 3 allures sur un cheval pour profiter pleinement de l'expérience. Le Ranch ne propose pas de cours d'équitation ou de mise en selle mais chacun peut évoluer à son rythme.

Les cavaliers expérimentés seront intégrés à l'équipe de cowboys dans toutes les tâches de travail du bétail, tandis que les cavaliers moins à l'aise se verront confier des tâches plus simples.

ALLURES

Les 3 allures sont pratiquées pendant le séjour, selon le terrain et les besoins lié au bétail.

AUTONOMIE ET PARTICIPATION

Il vous est demandé de panser, seller et desseller votre monture. Vous pouvez également participer aux soins, en donnant eau et nourriture.

Les tâches du Ranch varient selon la saison:

D'Avril à fin Juin, l'activité principale tourne autour de la naissance des veaux et de leur marquage systématique ou « branding ». Cette vieille tradition est toujours une opportunité de travailler et fêter ensemble la nouvelle saison. Après le marquage, les veaux et leurs mères sont convoyés vers les pâturages d'été pour leur croissance.

D'Août à Novembre: après que le bétail ait passé librement tous les mois d'été, c'est l'heure du rassemblement des troupeaux ou « round-up » avant les ventes. Les vaches restantes sont conduites aux pâturages d'hiver. C'est une période idéale pour venir au ranch si vous appréciez les longues chevauchées et le tri du bétail.

NIVEAU ET EXPÉRIENCE REQUISE

Terrain varié entre plaines et montagnes. Une bonne condition physique est demandée pour monter à cheval toute la journée. Le rythme des journées est dicté par les impératifs du ranch et certaines journées peuvent être longues.

EQUIPEMENT EQUESTRE

Sellerie et équipement western de ranch.

Les casques ou bombes sont fortement conseillés.

Pour des raisons de sécurité et d'hygiène, munissez vous de votre matériel.

Il est possible d'emmener vos éperons si vous le souhaitez.

INFOS PRATIQUES

CONFORT

La maison principale est le lieu de rassemblement pour les repas, pour se reposer (autour du feu selon la saison), pour écouter de la musique et pourquoi pas se faire une partie de billard.

Vous dormez dans une des chambres de la maison (salle de bain partagée) ou dans des chalets individuels ou partagés selon la disponibilité, avec ou sans salle de bain privative.

Wi-fi gratuit. Sèche cheveux sur place ainsi que machine à laver.

REPAS

La nourriture au ranch est typiquement western, avec principalement de la délicieuse viande de bœuf Angus maison, des pommes de terre, des pâtes et des légumes.

Les petits déjeuners sont copieux, à base d'œufs et de bacon; le petit déjeuner typique des cowboys!

Le déjeuner est léger, principalement sous forme de pique nique ou de sandwiches.

Dîner familial copieux, pris tous ensemble dans la grande salle à manger de la maison principale.

CLIMAT

Début Mai on peut s'attendre à quelques pluies, avec des températures moyennes en journée de 10-15°C.

En Juin, les températures sont plus agréables, autour de 18-20°C en journée. Les soirées restent fraîches, risque d'averses.

En Juillet et en Août, attendez vous à des températures entre 25 et 30°C. Avec les différences de température entre la nuit et le jour vous pouvez vous attendre à des orages en soirée.

En septembre les températures sont encore agréable, entre 15 et 25°C avec des soirées fraîches.

En Octobre, les températures sont généralement en dessous de la barre des 10°C mais vous pouvez avoir de belles journées à 15°C.

Attention au Wyoming le climat change très rapidement, prévoyez toujours des vêtements chaud pour les soirées et un manteau de pluie à cheval!

GUIDE EQUIPE LOCALE

Vous serez accueilli et encadré par Monte, le propriétaire du Ranch, et son équipe de "wranglers", les cow-boys chargés de la surveillance du bétail. Ce sont avant tout des hommes de terrain, habitués aux chevaux, et aux vaches, mais qui auront à cœur de faire partager leur mode de vie aux cavaliers ouverts d'esprit.

Encadrement anglophone.

TIPS

Le pourboire est une institution aux États-Unis.

Dans tous les restaurants (sauf certains snacks avec self-service), il est d'usage de laisser 10 à 12% de "tip". Certains établissements touristiques vous le rajouteront d'office.

De même, il est bien vu de laisser 1 ou 2\$ supplémentaire aux taxis.

L'équipe de cowboys s'attend à un pourboire de votre part, de l'ordre de 50-100\$, à moduler selon votre appréciation. Il est d'usage de donner l'enveloppe au cowboy principal, qui partagera et redistribuera à l'ensemble de l'équipe.

LISTE EQUIPEMENT

Liste à moduler en fonction de votre date de départ. Prévoir des vêtements chauds, le temps peut être très variable, et les intempéries sont toujours possibles.

Tête

- Un casque d'équitation : il est sérieusement recommandé. Les fabricants (GPA, HKM, LAS Helmets, Lamicell, Troxel, Equithème...) proposent aujourd'hui des casques d'équitation ventilés, solides et légers, agréables sous toutes les latitudes. Il existe également des coques de protection à mettre sous votre chapeau (Ranch & Rider, Lexington Safety Products) ou des chapeaux casques western (Troxel).

- En équitation western, il est souvent d'usage de monter en chapeau. Vous pouvez généralement acheter celui-ci sur place, en début de randonnée, pour coller à la mode locale (compter entre \$50 et \$120 pour un stetson). Attention, il doit tenir sur votre tête en toutes circonstances (même au galop!). Faites ajouter une lanière si besoin.

- Un bandana, une écharpe ou foulard ou chèche pour protéger le cou ou le visage de la poussière et du soleil

- Une paire de lunettes de soleil haute protection

Buste

- Tee-shirts en coton + chemises à manche longue (pour protection contre le soleil) ou T-shirt en matières techniques à séchage rapide.

- 1 polaire légère ou petit pull à manches longues

- 1 polaire chaude ou équivalent

- 1 veste de type Goretex (imperméable et respirant) ou 1 manteau de pluie imperméable et long, couvrant les cuisses. Éviter absolument les ponchos!

Jambes

- 2 culottes d'équitation ou jeans d'équitation

- 1 pantalon de rechange (randonnée ou jean ou équivalent)

- 1 sur-pantalon imperméable

- 1 maillot de bain peut-être utile

- Sous-vêtements en coton ou en synthétique non irritant

Pieds et Mains

- 1 paire de boots avec des mini-chaps spécifique pour l'équitation ou une paire de bottes de cowboy (possibilité d'en acheter sur place) avec des longues chaps

- 1 paire de baskets ou chaussures légères équivalentes pour le soir

- Plusieurs paires de chaussettes

- 1 paire de gants pour se protéger du soleil, du froid et des frottements

Petits trucs à cheval

- Crème apaisante bien utile aux recoins de votre intimité irrités par de longues heures à cheval.

- Rien sur le dos, tout dans votre veste ou une banane ventrale: stick à lèvres, crème solaire, petit appareil photo ou mini caméra (étanche), cordelettes, lunettes... plus accessible que les fontes.

- Éventuellement, une paire de fontes avant en nylon, à accrocher au pommeau.

- Le sac à dos à cheval n'est pas autorisé

Divers

- Sac/valise de voyage, de préférence un sac souple

- 1 gourde de 1,5 litres ou 2 équivalentes

- Des boules 'quies' peuvent être utiles si vous partagez votre chambre

- Sac à dos, pour les sorties pédestres ou visites

- Appareil photo, dans une housse, bien protégé

- Un adaptateur

- Une paire de jumelles éventuellement

- Une trousse de toilette

- Une paire de lacet ou lien en cuir pour attacher la veste derrière la selle

Pharmacie

Par précaution, indiquez vos allergies aux médicaments dans votre pharmacie.

- Médicaments personnels
- Aspirine ou doliprane
- Anti diarrhéiques
- Vitamine C
- Crème solaire à forte protection pour les lèvres et la peau
- Collyre
- Crème hydratante
- Un rouleau de sparadrap
- Une bande élastique adhésive de 10 cm de large
- Une boîte de pansements adhésifs
- Pochettes de désinfectants prêtes à l'emploi
- Une crème et un spray anti moustique
- Des Compeed pour les ampoules.

Informations générales

- La compagnie aérienne autorise un seul sac en soute par passager. Chaque compagnie possède ses propres consignes de poids (en général 20 kg/personne). Il est de votre responsabilité de vérifier ce poids et de ne pas le dépasser, car vous pourriez avoir à régler à l'enregistrement les kg excédentaires.

- Les bagages cabines sont généralement limités à 7 kg (dimensions maximales de 56 cm x 45 cm x 25 cm), ils ne doivent contenir aucun objet coupant (couteau, ciseaux, lime, coupe-ongles, etc.) et la quantité de liquide autorisée par passager est limitée à 100 ml par contenant. Il est recommandé en revanche d'y mettre appareil de photos, lunettes, médicaments et autres objets dont on ne pourrait se passer en cas de perte (momentanée) du bagage.

ATTENTION:

A la suite de l'interdiction du Département américain des Transports, les téléphones mobiles Samsung Galaxy Note7 sont interdits à bord des avions à destination et en provenance des Etats-Unis. En considération du risque d'explosion/incendie de ces téléphones, leur transport en soute comme en cabine (en bagage cabine ou sur vous) est interdit sur beaucoup de compagnies.

Pour éviter toute mauvaise surprise et désagrément, quelque soit la compagnie, merci de noter que tout Samsung Galaxy Note7 doit être laissé à la maison afin d'éviter sa saisie.

- En cas de perte de vos papiers, nous vous conseillons de ranger une copie de votre passeport dans un endroit différent des originaux.

Vous pouvez éventuellement scanner vos documents importants (billets d'avions, passeport...) et les enregistrer dans votre boîte mail, de manière à y avoir accès facilement.

- Si, afin de partir " léger ", vous lavez vos vêtements en cours de voyage, privilégiez les lessives biodégradables.

VISA & SANTÉ

Formalités

Un passeport BIOMÉTRIQUE en cours de validité et valable 6 mois après votre retour est indispensable. Vérifiez impérativement ce passeport. Il est de votre seule responsabilité d'obtenir votre passeport et de vous conformer à la réglementation d'entrée dans ce pays avant la date de votre départ.

VISA :

Pour entrer et séjourner aux États-Unis, les ressortissants français n'ont pas besoin de visa pour un séjour touristique de moins de 90 jours. Toutefois, avant votre départ, (nous recommandons minimum 1 semaine avant le départ) vous devez remplir une autorisation préalable d'entrée sur le territoire des États-Unis sur ce site <https://esta.cbp.dhs.gov> - coût 14\$ à payer par carte bancaire en fin de procédure.

Pour les autres nationalités, merci de vous référer au site <https://esta.cbp.dhs.gov> / pour voir si votre pays est éligible à la demande d'ESTA. Si ce n'est pas le cas, vous pourriez avoir besoin d'un visa (délais d'obtention beaucoup plus longs).

Cette autorisation préalable est OBLIGATOIRE. Attention, utilisez uniquement ce site officiel et ne payez pas plus de 14\$.

Pour les femmes mariées, le nom déclaré auprès de l'ESTA doit être rigoureusement le même que celui indiqué sur votre billet d'avion.

Une fois la demande faite, vous ne recevez pas de mail vous indiquant l'approbation ou non de la demande, il faut retourner sur le site <https://esta.cbp.dhs.gov> et vérifier le statut de votre demande grâce au numéro de dossier. Conservez bien les éléments transmis.

Cependant, les voyageurs qui se sont rendus en Iran, Irak, Syrie, Libye, Somalie, Yémen ou Soudan depuis le 1er mars 2011 ne peuvent plus bénéficier du

régime d'exemption de visa. Ces personnes devront dorénavant solliciter un visa auprès des autorités diplomatiques et consulaires américaines (consulter l'ambassade des États-Unis).

IMPORTANT : Quel NOM doit être utilisé ?

IL CONVIENT DE FAIRE CONCORDER LE MÊME NOM QUE SUR VOTRE PASSEPORT SUR TOUS LES DOCUMENTS : ESTA, RÉSERVATIONS AÉRIENNES...

Pour les femmes mariées voyageant aux États-Unis, il est impératif de nous communiquer lors de la demande d'option vol le nom exact de votre passeport. Votre autorisation de voyage électronique, passeport et billet d'avion doivent impérativement être au même nom (en général: nom de jeune fille suivi parfois du nom d'épouse). Dans le cas où une option serait posée à un nom inexact il serait nécessaire de changer le billet et tout supplément tarifaire ne pourrait être imputé à Cheval d'Aventure.

Pour plus de précisions, consultez le site du ministère des affaires étrangères aux USA : <https://www.diplomatie.gouv.fr/fr/conseils-aux-voyageurs/conseils-par-pays-destination/etats-unis/>

Sortie de territoire des mineurs :

Si vous voyagez avec des enfants mineurs, vérifiez les formalités de sortie du territoire les concernant. Vous pouvez demander des informations auprès de la mairie de votre domicile, ou de la préfecture et consulter le site Service- public <https://www.service-public.fr/particuliers/vosdroits/F14930>

Dorénavant, les mineurs, quel que soit leur âge, doivent eux aussi avoir un passeport individuel.

A partir du 15 janvier 2017, l'enfant qui voyage à l'étranger sans être accompagné de l'un de ses parents doit présenter les 3 documents suivants :

Pièce d'identité valide du mineur : passeport + ESTA +

Photocopie du titre d'identité valide ou périmé depuis moins de 5 ans du parent signataire : carte d'identité ou passeport

+ Formulaire signé par l'un des parents titulaire de l'autorité parentale

Lien pour télécharger le formulaire d'autorisation de sortie du territoire CERFA : https://www.formulaires.modernisation.gouv.fr/gf/cerfa_15646.do

Pour les USA, vous devez obligatoirement récupérer vos bagages à la première escale américaine même si les bagages sont enregistrés jusqu'au bout (pour le passage des douanes).

De nouvelles mesures de sécurité sont entrées en vigueur dans les aéroports : les appareils électroniques (smartphones, tablettes, portables...) doivent être chargés et en état de fonctionnement pour tous les vols allant ou passant par les États-Unis et Londres. Les agents de contrôle doivent pouvoir les allumer. Par précaution, ayez votre chargeur à portée de main. Si votre appareil est déchargé ou défectueux, il sera confisqué. Cette mesure étant susceptible d'être étendue à d'autres aéroports, nous vous conseillons de charger vos appareils électroniques avant le vol quelle que soit votre destination.

CONSEILS POUR L'OBTENTION DU VISA

A compter du 1er avril 2016, afin d'être éligible à un ESTA il vous faut détenir un passeport contenant une puce intégrée et dont la couverture laisse apparaître le symbole universel de passeport à données biométriques.

Les informations mentionnées ne sont qu'indicatives pour les ressortissants Français. Elles peuvent être sujettes à modification sans préavis de la part des autorités concernées. Il est donc prudent de les vérifier auprès du consulat systématiquement avant d'envoyer votre dossier.

Pour plus d'informations, nous vous conseillons de vous adresser à un organisme spécialisé type :

Visa express - <http://visas-express.fr>

Visa services - <http://www.lyonvisa.com>

ADRESSES DES CONSULATS

- Paris | Ambassade des Etats-Unis
2, avenue Gabriel
75008 paris
Tél. : 01.43.12.22.22
Fax :
- Ambassade de France aux Etats-Unis
4101 Reservoir Road, N.W.
20007 Washington D.C.
Tél. : +1 (202) 944 60 00
Fax :
info@ambafrance-us.org
- US Embassy

24 Grosvenor Square
W1A 2LQ London
Tél. : 020 7499-9000
Fax :

Santé

Avant votre départ, nous vous conseillons de consulter votre médecin, qui seul pourra vous fournir des indications fiables sur votre état de santé général, et qui fera un point sur vos vaccinations habituelles ainsi que sur les vaccinations recommandées pour votre destination.

Sur les sites suivants, vous trouverez des conseils à suivre avant votre départ

O.M.S - <http://www.who.int/fr/>

Institut de veille sanitaire - <http://www.invs.sante.fr/>

Institut Pasteur - <http://www.pasteur.fr>

La responsabilité de Cheval d'Aventure ne saurait être engagée dans le cas où vous devriez rentrer en France à cause du non respect de ces obligations personnelles de santé.

Aucune vaccination obligatoire n'est demandée pour l'entrée aux USA, mais nous vous recommandons d'être à jour des vaccinations courantes (tétanos notamment)

Assurance

Vous devez absolument être assuré en assistance et rapatriement pour participer à nos voyages.

Nous vous proposons une assurance MULTIRISQUES comprenant l'annulation, l'interruption et l'assistance rapatriement pour tous les pays du monde où nous voyageons. En cas d'incident au cours du voyage, les accompagnateurs connaissent bien les procédures de rapatriement ou d'assistance. Leur mise en jeu est ainsi largement facilitée.

Si vous ne souscrivez pas notre assurance MULTIRISQUES, nous vous demandons de signer une décharge de responsabilité et de vérifier que vous êtes assurés par ailleurs. Vérifiez les garanties souscrites et les processus de déclenchement, emportez avec vous le numéro de téléphone d'urgence de votre assurance.

Enfin, faire une liste chiffrée du contenu de votre sac peut également être une bonne précaution en cas de destruction ou de perte de celui-ci !