



## Dans la peau d'un cowboy du Colorado

### USA RANCH

Vivez une semaine authentique dans un **ranch de travail du Colorado**. Dans un environnement préservé et éco-géré, vous passez vos journées à cheval en compagnie des cowboys, vous déplacez le bétail, triez les veaux, découvrez les pratiques des ranchers modernes. Devenez un **cow-boy du Colorado** en totale immersion !

Séjour en Ranch	 8 jours (5 à cheval)	 À partir de 1 785 €		Ouvert aux non cavaliers
-----------------	--	---	---	--------------------------




### ITINÉRAIRE

## Les points forts

- Participation active à la vie du ranch: déplacement du bétail, tri, branding, surveillance des troupeaux à cheval
- Découverte d'une gestion moderne, écologique et holistique des 37 000 hectares du Ranch, avec une grande attention à la conservation de l'environnement et la faune sauvage.
- Immersion en tout petit groupe: 6 cavaliers maximum !
- Grande autonomie et liberté à cheval
- Semaines spéciales naissances des veaux et marquage des veaux (branding) au printemps

## Jour 1 — EUROPE - COLORADO SPRINGS - RANCH

 Chico basin ranch

Vol au départ de l'Europe en direction de Colorado Springs.  
Prévoir un vol qui arrive avant 20 heures.

Le dimanche est le jour de repos des wranglers et le jour d'accueil des cavaliers. Arrivée en début d'après-midi (à partir de 14h). Rencontre avec l'équipe et accueil autour d'un premier dîner en commun.  
Nuit au Ranch.

Attention: pour les arrivées à Colorado Springs après 17h, le premier dîner n'est pas assuré, l'équipe pourra vous arrêter acheter un repas à votre charge en route.


### FORMULE CONFORT:

Afin de profiter au mieux de votre séjour, vous pouvez choisir d'arriver aux États-Unis le samedi (la veille) et de passer votre première nuit à l'hôtel à Colorado Springs. Nous consulter.

le lendemain (dimanche) les ranchers viendront vous chercher pour vous conduire au ranch en début d'après-midi.

## Jour 2 — CHICO BASIN RANCH - 4-8H à cheval

---

 Chico basin ranch

Première journée au ranch.

L'équipe met à votre disposition tout le matériel et les provisions nécessaires pour vous concocter vous-même votre propre petit-déjeuner et votre pique-nique.

Rendez-vous ensuite aux écuries avec les cowboys. Attribution des chevaux et prise en main du matériel (si vous n'êtes pas initié à la monte western, les wranglers prendront le temps de vous former).

Mise en selle. Vous faites la connaissance de votre monture, un cheval de ranch expérimenté qui vous aidera dans votre travail. Vous partez à cheval parcourir les vastes étendues du ranch et vous familiariser avec l'approche du bétail.

Retour au ranch en fin de journée. Dîner copieux, préparé par l'équipe et pris en commun.


Nuit au Ranch.

IMPORTANT: Le programme qui suit est donné à titre indicatif, il n'est en aucun cas exhaustif mais reflète l'ensemble des activités auxquelles vous êtes amenés à participer.

Les semaines sont rythmées par les impératifs liés au bétail, mais aussi et surtout par vos envies et votre expérience à cheval. Chaque soir, les wranglers sont à votre écoute pour organiser le programme du lendemain.

## Jour 3 — CHICO BASIN RANCH - 4-8H à cheval

---

 Chico basin ranch

Aujourd'hui, vous participez à un court cattle-drive. Il s'agit de réunir le troupeau puis de le conduire à un rythme régulier dans la bonne direction. C'est moins facile qu'il n'y paraît! Selon votre aisance, les cowboys vous confieront la tâche de pousser le troupeau ou de poursuivre et rabattre les animaux récalcitrants.


Ici, afin de préserver la flore, les vaches doivent être régulièrement changées de pâturage. Vos hôtes, tous formés aux pratiques de l'éco-ranching, se feront une joie de vous expliquer davantage le fonctionnement de l'écosystème local. L'élevage est le plus naturel possible, sans addition d'antibiotiques ou d'hormones, et vous aurez l'occasion de déguster quelques excellents steaks le soir!

Retour au ranch en fin de journée.

Repas et soirée conviviale.

## Jour 4 — CHICO BASIN RANCH - 4-8H à cheval

---

 Chico basin ranch

Après un copieux petit déjeuner préparé par vos soins, vous partez pour une longue chevauchée à travers les gigantesques étendues du ranch.

Il faut en effet vérifier l'intégrité des milliers de kilomètres de clôture qui délimitent les différents parcs. Les distances sont immenses et les allures peuvent être soutenues. En compagnie des cowboys, vous en profitez pour parcourir les troupeaux et repérer d'éventuelles vaches malades ou blessées.


Au printemps, les naissances sont nombreuses et quelques belles surprises peuvent être au rendez-vous.

Vous rentrez dans l'après-midi au ranch, ce qui vous laisse l'opportunité d'une promenade à pied ou d'un peu de lecture sur le porche.

Dîner pris en commun et nuit au Ranch.

## Jour 5 — CHICO BASIN RANCH - 4-8H à cheval

---

 Chico basin ranch

En mai et juin, vous avez l'occasion peut être de vivre un événement qui fait partie intégrante de la vie des cowboys.

Après avoir trié le bétail et allumé un grand feu avec les fers qui chauffent, il est temps de pratiquer le "Branding"!

Le marquage au fer des veaux est important car c'est ce qui permet aux cowboys de reconnaître leurs animaux lors du mélange des troupeaux pendant les convois ou pendant les séjours dans les pâturages. Cette activité a généralement lieu au printemps.


Pendant la journée les wranglers vous apprendront à manier le lasso pour rapidement entrer dans le troupeau et attraper les veaux avant de les coucher, les marquer au fer et les vacciner.

Chacun participe à la hauteur de ce qu'il se sent capable de faire: certains restent à cheval pour encadrer le groupe de veaux à marquer, d'autres se penchent au jeu de retourner les veaux.

Après cette éprouvante journée un bon dîner vous attend, suivi d'une bonne nuit de sommeil.

## Jour 6 — CHICO BASIN RANCH - 4-8H à cheval

---

 Chico basin ranch

Après le petit-déjeuner, vous sellez votre cheval. Les gestes, appris et répétés, deviennent désormais une seconde nature. Plusieurs jeunes vaches

accompagnées de leurs petits doivent être amenées dans une pâture plus éloignée. Au pas des plus jeunes et des plus frêles veaux, vous poussez tranquillement ce petit monde à travers les corrals et les pâtures, ouvrez les portes et guidez les vaches vers leurs nouveaux quartiers. Au retour, vous faites un détour pour admirer la vue autour de l'un des cinq lacs que compte le ranch. Vaches, chevreuils et de nombreuses espèces d'oiseau profitent de ce havre d'humidité dans le désert. A cheval, vous vous approchez sans les effrayer. Retour au ranch et dernière soirée en compagnie de l'équipe.

## Jour 7 — COLORADO SPRINGS - EUROPE

Petit déjeuner et adieux à l'équipe, avec au cœur l'envie de se revoir très vite.

Si vos horaires le permettent, il est toujours possible de partir pour une dernière balade matinale dans les immenses étendues pour faire le plein d'oxygène.

Transfert en direction de l'aéroport de Colorado Springs (à payer sur place) pour votre vol retour. Repas et nuit dans l'avion.

Vous pouvez également prolonger votre voyage aux USA par un road-trip dans l'État du Colorado. (Nous consulter)

## Jour 8 — EUROPE

Arrivée dans la matinée en Europe, la tête pleine de fabuleux souvenirs!

### DATES & PRIX

DÉPART	RETOUR	PRIX HORS VOL	PRIX VOL INCLUS	STATUT
03/05/2020	10/05/2020	1 785 €		Départ garanti
10/05/2020	17/05/2020	1 785 €		Départ garanti
17/05/2020	24/05/2020	2 845 €		Départ garanti
24/05/2020	31/05/2020	1 785 €		Départ garanti
31/05/2020	07/06/2020	1 785 €		Départ garanti
07/06/2020	14/06/2020	1 785 €		Départ garanti
14/06/2020	21/06/2020	1 785 €		Départ garanti
21/06/2020	28/06/2020	1 785 €		Départ garanti
28/06/2020	05/07/2020	1 785 €		Départ garanti
05/07/2020	12/07/2020	1 785 €		Départ garanti
12/07/2020	19/07/2020	1 785 €		Départ garanti
19/07/2020	26/07/2020	1 785 €		Départ garanti
26/07/2020	02/08/2020	1 785 €		Départ garanti
02/08/2020	09/08/2020	1 785 €		Départ garanti
09/08/2020	16/08/2020	1 785 €		Départ garanti
16/08/2020	23/08/2020	1 785 €		Départ garanti
23/08/2020	30/08/2020	1 785 €		Départ garanti
30/08/2020	06/09/2020	1 785 €		Départ garanti
06/09/2020	13/09/2020	2 845 €		Départ garanti
13/09/2020	20/09/2020	1 785 €		Départ garanti

20/09/2020	27/09/2020	1 785 €	Départ garanti
27/09/2020	04/10/2020	1 785 €	Départ garanti
04/10/2020	11/10/2020	1 785 €	Départ garanti
11/10/2020	18/10/2020	1 785 €	Départ garanti
18/10/2020	25/10/2020	1 785 €	Départ garanti
25/10/2020	01/11/2020	1 785 €	Départ garanti

## Remarques sur nos prix

• Les tarifs ci-dessus correspondent au Tarif HORS AÉRIEN par adulte en chambre double standard. Nous pouvons réserver vos vols sur simple demande. Nous consulter.

• Les dates ci-dessus sont données à titre indicatif. Les départs sont possibles toute l'année en fonction des disponibilités et de vos souhaits.

Tarif par adulte hors vol pour un séjour plus court :

Pour 3 nuits : 995 € par personne

Pour 4 nuits : 1 325 € par personne

Pour 5 nuits : 1 650 € par personne

Il est également possible d'opter pour un séjour plus long, compter 295 € par jour/nuit supplémentaire par personne.

• Le groupe est composé de 2 à 4 cavaliers internationaux. Groupe pré-formé de 6 cavaliers maximum. L'accompagnement est anglophone.

• Pas de supplément pour une chambre individuelle sur ce voyage.

• Les transferts entre l'aéroport de Colorado Springs et le ranch sont à votre charge et à régler sur place, compter \$150 pour l'aller/retour (par personne si vous êtes seul, ou à diviser entre les membres de votre famille/couple)

• Les enfants, accompagnés d'un adulte, sont les bienvenus à partir de 8 ans - à condition d'avoir le niveau équestre requis.

Les enfants de 12 ans et plus sont considérés comme adultes.

Tarif enfant hors vols (entre 8 et 11 ans inclus) :

Pour 6 nuits : 1 500 € par personne

Pour 5 nuits : 1 105 € par personne

Pour 4 nuits : 890 € par personne

Pour 3 nuits : 670 € par personne

• Séjour GRATUIT pour les enfants de 6 ans et moins qui ne monteront pas à cheval.

• SEMAINES SPÉCIALES 2020 :

- Du 17 au 23 mai 2020 : semaine spéciale Branding !

- Du 6 au 13 septembre 2020 : semaine spéciale éthologie avec Cam Shryver

• Pas d'équitation le dimanche, jour de repos des wranglers et des chevaux. Les arrivées se font le dimanche dans l'après-midi. Si vous restez 2 semaines et passez le dimanche au ranch, d'autres activités telles que la pêche, la randonnée pédestre ou d'autres activités extérieures au ranch (non comprises dans le prix) seront possibles.

• ATTENTION les conditions d'annulations suivantes s'appliquent pour ce voyage, se substituant à nos conditions de vente habituelles pour la partie terrestre:

Annulation plus d'un mois avant le départ: 50% de retenue

Annulation moins d'un mois avant le départ: 100% de retenue

Report possible de la partie séjour au ranch sans frais.

### AVERTISSEMENT

Le parcours peut être modifié pour des raisons de sécurité, de météorologie ou d'imprévu. Des événements indépendants de notre volonté peuvent modifier les parcours : routes coupées, fleuves en crue, sécheresse, grèves, fêtes locales... Cheval d'Aventure, ses partenaires, ses accompagnateurs, ainsi que ses guides locaux mettront toujours tout en œuvre pour apporter la meilleure solution, même en modifiant le parcours.

Les noms des hébergements sont donnés à titre d'information. En fonction des disponibilités, ils pourront être modifiés et remplacés sans préavis par un autre hébergement de même catégorie.

## Notre prix comprend

---

### ACCOMPAGNATEURS

---

L'équipe de cowboys du ranch (anglophone)  
1 guide équestre anglophone pour 2 à 4 cavaliers selon l'activité

### EQUIPE LOGISTIQUE

---

Plusieurs chevaux équipés en sellerie western par cavalier

### MODE D'HÉBERGEMENT

---

6 nuits au ranch en chambre standard avec salle de bain à partager

### REPAS

---

Pension complète du diner du J1 au petit déjeuner du J7

### MATÉRIEL DIVERS

---

Sacoques fournies

## Notre prix ne comprend pas

---

Assurance Annulation Interruption et Rapatriement : 3,8% du prix de votre voyage.

Assurance Annulation Interruption : 2,8% du prix de votre voyage.

Assurance complémentaire carte bancaire : 2,1% du prix de votre voyage.

Frais d'inscription obligatoires par personne : 15€ par dossier.

### REPAS

---

Boissons alcoolisées et extras personnels

### TRANSPORTS

---

Vol international  
Transfert aéroport Colorado Springs - Ranch A/R  
La taxe d'entrée sur le territoire américain de \$14 (à régler en ligne avec le formulaire ESTA)

### DIVERS

---

Pourboires aux équipes locales, "gratuities" à votre discrétion, ( traditionnellement aux USA entre 15 et 20% du montant de votre séjour)

## INFOS ÉQUESTRES

## Cavalerie

---

Le ranch compte plus d'une vingtaine de Quarter horse, élevés et débouffés sur place. Ces chevaux sont d'excellentes montures de ranch, qui connaissent bien leur métier. Ils sont entraînés toute l'année par les wranglers. Le ranch apporte un soin tout particulier à son programme d'élevage, veillant à élever et produire des chevaux dociles et calmes, capables de travailler de longues heures de suite sur le ranch. Leur génétique fait d'eux des athlètes avec un mental en or et un sens aigu du travail du bétail. Les étalons sont au pré avec les juments toute l'année et sont nourris avec le moins de compléments alimentaires possible. A la fin de l'hiver, les poulains sont sevrés et travaillés afin de les habituer très jeunes au contact de l'homme et du licol. C'est à ce moment aussi de l'année que les jeunes chevaux de trois ans sont sellés et débouffés, venant ainsi enrichir la cavalerie du ranch.

## Niveau équestre & forme physique

---

### MINIMUM TECHNIQUE REQUIS

---

Niveau 3 à 4 étrières.

Ce séjour s'adresse aux cavaliers confirmés et expérimentés, suffisamment à l'aise à cheval pour être autonomes dans la préparation d'un cheval et

autonomes à cheval aux trois allures en environnement ouvert.

Les enfants de moins de 8 ans ne peuvent monter qu'à l'intérieur du ranch. A partir de 8 ans, les jeunes cavaliers aguerris peuvent accompagner le groupe à cheval sous la surveillance de leurs parents.

## ALLURES

1 à 8h de cheval par jour en fonction des besoins du Ranch.

Toutes les allures sont adoptées. Les longs jog (trot rasant, où l'on reste assis dans la selle) et petits canters (petit galop cadencé) sont aussi au programme.

## AUTONOMIE ET PARTICIPATION

Vous devez vous occuper des chevaux, les seller, desseller, les panser, et éventuellement les nourrir et les abreuver.

Vous pouvez également participer à la vie du ranch: surveillance du bétail, réparation des clôtures...

## NIVEAU ET EXPÉRIENCE REQUISE

Pour que l'expérience soit plus authentique, il n'y a aucun encadrement assuré depuis Paris. Une maîtrise basique de l'anglais est donc nécessaire.

Une expérience de la monte western et du travail du bétail n'est pas nécessaire pour apprécier ce séjour - les rudiments vous seront montrés en début de séjour. Si vous étiez complètement novice en travail du bétail, sachez que cela vous prendra probablement 3-4 jours pour vous sentir "utile" aux cowboys.

Pas de panique: c'est normal!

## EQUIPEMENT EQUESTRE

Les casques ou bombes sont fortement conseillés.

Pour des raisons de sécurité et d'hygiène, munissez vous de votre matériel.

## INFOS PRATIQUES

### CONFORT

Deux chambres disponibles au sein d'un bâtiment historique de la ferme, entièrement rénové. Chacune dispose d'un lit double et deux lits superposés et ventilateur pour l'été. Salle de bain/WC communs aux deux chambres, à partager. Véranda extérieure avec vue sur les prairies. Cuisine/salon à disposition pour préparer vos petits déjeuners, déjeuners pique-nique. Jeux et livres à disposition dans le salon.

Lave-linge et sèche-linge à disposition. Wifi accessible dans les parties communes (pas dans les chambres à cause des murs épais en adobe)

### REPAS

Vous préparez vous même vos petits déjeuners et votre déjeuner le matin dans la cuisine. Tous les ingrédients sont mis à votre disposition dans votre unité d'habitation.

Les dîners sont préparés par l'équipe, et se prennent tous ensemble le soir.

Si vous souhaitez boire de l'alcool, il vous faudra l'apporter car le ranch est de type BYOB\* (pas de licence).

\*: Bring Your Own Bottle, apportez vos bouteilles

### CLIMAT

Le Colorado bénéficie d'un climat de montagne, continental et sec.

Au printemps (Mars-Avril), les journées sont fraîches avec une température de 15°C, et les nuits plus froides avec des gelées nocturnes.

En Mai-Juin, les journées commencent à devenir agréables avec des températures qui oscillent autour de 25°C avec des nuits fraîches autour de 10°C. Averses possibles.

L'été, les journées sont très chaudes (30°C), ce qui augmente le contraste avec la fraîcheur des nuits. Risques de pluies le soir.

L'automne est sec. Il fait doux (15-20°C), avec des nuits plus fraîches. Beau ciel bleu et belles couleurs d'automne.

De novembre à février, il fait froid mais sec. Compter sur des températures entre -10 et 10°C

### GUIDE EQUIPE LOCALE

Encadrement anglophone.

Le ranch est la propriété d'une association de Conservation de l'environnement, qui gère de manière écologique et holistique les terres du Ranch.

Au quotidien, c'est donc une équipe d'employés et de volontaires qui gère le ranch, la cavalerie et les clients. Ces "wranglers" sont d'une gentillesse et d'un dynamisme sans faille, et feront tout leur possible pour rendre votre séjour inoubliable.

Certains cowboys donnent parfois l'impression d'être peu communicants: faites le premier pas! S'ils sont excellents avec les chevaux et le bétail, certains locaux peuvent être un peu timides avec les visiteurs au premier abord.

## TIPS

Le pourboire est une institution aux États-Unis.

Dans tous les restaurants (sauf certains snacks avec self-service), il est d'usage de laisser 10 à 12% de "tip". Certains établissements touristiques vous le rajouteront d'office.

De même, il est bien vu de laisser 1 ou 2\$ supplémentaire aux taxis.

L'équipe de cowboys s'attend à un pourboire de votre part, de l'ordre de 200\$, à moduler selon votre appréciation. Il est d'usage de donner l'enveloppe au cowboy principal, qui partagera et redistribuera à l'ensemble de l'équipe.

## LISTE EQUIPEMENT

Liste à moduler en fonction de votre date de départ. Prévoir des vêtements chauds pour les périodes d'hiver et d'intersaisons, le temps peut être très variable, et les intempéries sont toujours possibles.

### Tête

- Un casque d'équitation : il est sérieusement recommandé. Les fabricants (GPA, HKM, LAS Helmets, Lamicell, Troxel, Equithème...) proposent aujourd'hui des casques d'équitation ventilés, solides et légers, agréables sous toutes les latitudes. Il existe également des coques de protection à mettre sous votre chapeau (Ranch & Rider, Lexington Safety Products) ou des chapeaux casques western (Troxel).
- En équitation western, il est souvent d'usage de monter en chapeau. Vous pouvez généralement acheter celui-ci sur place, en début de randonnée, pour coller à la mode locale (compter entre \$50 et \$120 pour un stetson). Attention, il doit tenir sur votre tête en toutes circonstances (même au galop!). Faites ajouter une lanière si besoin.
- Il existe également des coques de protection à mettre sous votre chapeau (Ranch & Rider, Lexington Safety Products) ou des chapeaux casques western (Troxel).
- Un bandana, une écharpe ou foulard ou chèche pour protéger le cou ou le visage de la poussière et du soleil
- Une paire de lunettes de soleil haute protection

### Buste

- Sous-vêtements thermiques (tee shirts manches courtes ou longues) pour l'hiver
- Tee-shirts en coton + chemises à manche longue (pour protection contre le soleil) ou T-shirt en matières techniques à séchage rapide.
- 1 polaire légère ou équivalent
- 1 polaire chaude ou équivalent
- 1 veste de type Goretex (imperméable et respirante) OU 1 manteau de pluie imperméable et long, couvrant les cuisses. Éviter absolument les ponchos!

### Jambes

- 2 culottes d'équitation ou jeans d'équitation
- Éventuellement paire de chaps ou chinks, ou des longues chaps
- 1 pantalon de rechange (randonnée ou jean ou équivalent)
- 1 sur-pantalon imperméable
- 1 collant ou équivalent pour les périodes froides
- 1 maillot de bain peut-être utile
- Sous-vêtements en coton ou en synthétique non irritant

### Pieds et Mains

- 1 paire de boots avec des mini-chaps spécifique pour l'équitation OU Une paire de bottes de cowboy (possibilité d'en acheter sur place)
- 1 paire de baskets ou chaussures légères équivalentes pour le soir
- Plusieurs paires de chaussettes hautes
- 1 paire de gants pour se protéger du soleil, du froid et des frottements

### Petits trucs à cheval

- Crème apaisante bien utile aux recoins de votre intimité irrités par de longues heures à cheval.
- Rien sur le dos, tout dans votre veste ou une banane ventrale: stick à lèvres, crème solaire, petit appareil photo ou mini caméra (étanche), cordelettes, lunettes... plus accessible que les fontes.
- Éventuellement, une paire de fontes avant en nylon, à accrocher au pommeau.
- Le sac à dos à cheval n'est pas autorisé

### Divers

- Appareil photo, dans une housse, bien protégé
- Un adaptateur
- Une paire de jumelles éventuellement
- Une paire de lacet ou lien en cuir pour attacher la veste derrière la selle

#### FOURNI PAR LE RANCH

- draps et serviettes
- 1 gourde d'un litre (vous pouvez en amener une seconde si vous le souhaitez car le climat est sec au Colorado et on se déshydrate vite)
- 1 paire de sacs de taille moyenne
- Accès aux machines à laver

#### Pharmacie

Par précaution, indiquez vos allergies aux médicaments dans votre pharmacie.

- Médicaments personnels
- Aspirine ou doliprane
- Anti diarrhéiques
- Vitamine C
- Crème solaire à forte protection pour les lèvres et la peau
- Collyre
- Crème hydratante
- Un rouleau de sparadrap
- Une bande élastique adhésive de 10 cm de large
- Une boîte de pansements adhésifs
- Pochettes de désinfectants prêtes à l'emploi
- Une crème et un spray anti moustique
- Des Compeed pour les ampoules.

#### Informations générales

• La compagnie aérienne autorise un seul sac en soute par passager. Chaque compagnie possède ses propres consignes de poids (en général 20 kg/personne). Il est de votre responsabilité de vérifier ce poids et de ne pas le dépasser, car vous pourriez avoir à régler à l'enregistrement les kg excédentaires.

• Les bagages cabines sont généralement limités à 7 kg (dimensions maximales de 56 cm x 45 cm x 25 cm), ils ne doivent contenir aucun objet coupant (couteau, ciseaux, lime, coupe-ongles, etc.) et la quantité de liquide autorisée par passager est limitée à 100 ml par contenant. Il est recommandé en revanche d'y mettre appareil de photos, lunettes, médicaments et autres objets dont on ne pourrait se passer en cas de perte (momentanée) du bagage.

#### ATTENTION:

A la suite de l'interdiction du Département américain des Transports, les téléphones mobiles Samsung Galaxy Note7 sont interdits à bord des avions à destination et en provenance des États-Unis. En considération du risque d'explosion/incendie de ces téléphones, leur transport en soute comme en cabine (en bagage cabine ou sur vous) est interdit sur beaucoup de compagnies.

Pour éviter toute mauvaise surprise et désagrément, quelque soit la compagnie, merci de noter que tout Samsung Galaxy Note7 doit être laissé à la maison afin d'éviter sa saisie.

• En cas de perte de vos papiers, nous vous conseillons de ranger une copie de votre passeport dans un endroit différent des originaux.

Vous pouvez éventuellement scanner vos documents importants (billets d'avions, passeport...) et les enregistrer dans votre boîte mail, de manière à y avoir accès facilement.

• Si, afin de partir "léger", vous lavez vos vêtements en cours de voyage, privilégiez les lessives biodégradables.

## VISA & SANTÉ

### Formalités

Un passeport BIOMÉTRIQUE en cours de validité et valable 6 mois après votre retour est indispensable. Vérifiez impérativement ce passeport. Il est de votre seule responsabilité d'obtenir votre passeport et de vous conformer à la réglementation d'entrée dans ce pays avant la date de votre départ.

#### VISA :

Pour entrer et séjourner aux États-Unis, les ressortissants français n'ont pas besoin de visa pour un séjour touristique de moins de 90 jours. Toutefois, avant votre départ, (nous recommandons minimum 1 semaine avant le départ) vous devez remplir une autorisation préalable d'entrée sur le territoire des États-Unis sur ce site <https://esta.cbp.dhs.gov> - coût 14\$ à payer par carte bancaire en fin de procédure.



Pour les autres nationalités, merci de vous référer au site <https://esta.cbp.dhs.gov> / pour voir si votre pays est éligible à la demande d'ESTA. Si ce n'est pas le cas, vous pourriez avoir besoin d'un visa (délais d'obtention beaucoup plus longs).

Cette autorisation préalable est OBLIGATOIRE. Attention, utilisez uniquement ce site officiel et ne payez pas plus de 14\$.  
Pour les femmes mariées, le nom déclaré auprès de l'ESTA doit être rigoureusement le même que celui indiqué sur votre billet d'avion. Une fois la demande faite, vous ne recevez pas de mail vous indiquant l'approbation ou non de la demande, il faut retourner sur le site <https://esta.cbp.dhs.gov> et vérifier le statut de votre demande grâce au numéro de dossier. Conservez bien les éléments transmis.

Cependant, les voyageurs qui se sont rendus en Iran, Irak, Syrie, Libye, Somalie, Yémen ou Soudan depuis le 1er mars 2011 ne peuvent plus bénéficier du régime d'exemption de visa. Ces personnes devront dorénavant solliciter un visa auprès des autorités diplomatiques et consulaires américaines (consulter l'ambassade des États-Unis).

IMPORTANT : Quel NOM doit être utilisé ?

IL CONVIENT DE FAIRE CONCORDER LE MÊME NOM QUE SUR VOTRE PASSEPORT SUR TOUS LES DOCUMENTS : ESTA, RÉSERVATIONS AÉRIENNES...

Pour les femmes mariées voyageant aux États-Unis, il est impératif de nous communiquer lors de la demande d'option vol le nom exact de votre passeport. Votre autorisation de voyage électronique, passeport et billet d'avion doivent impérativement être au même nom (en général: nom de jeune fille suivi parfois du nom d'épouse). Dans le cas où une option serait posée à un nom inexact il serait nécessaire de changer le billet et tout supplément tarifaire ne pourrait être imputé à Cheval d'Aventure.

Pour plus de précisions, consultez le site du ministère des affaires étrangères aux USA : <https://www.diplomatie.gouv.fr/fr/conseils-aux-voyageurs/conseils-par-pays-destination/etats-unis/>

Sortie de territoire des mineurs :

Si vous voyagez avec des enfants mineurs, vérifiez les formalités de sortie du territoire les concernant. Vous pouvez demander des informations auprès de la mairie de votre domicile, ou de la préfecture et consulter le site Service- public <https://www.service-public.fr/particuliers/vosdroits/F14930>

Dorénavant, les mineurs, quel que soit leur âge, doivent eux aussi avoir un passeport individuel.

A partir du 15 janvier 2017, l'enfant qui voyage à l'étranger sans être accompagné de l'un de ses parents doit présenter les 3 documents suivants :

Pièce d'identité valide du mineur : passeport + ESTA +

Photocopie du titre d'identité valide ou périmé depuis moins de 5 ans du parent signataire : carte d'identité ou passeport

+ Formulaire signé par l'un des parents titulaire de l'autorité parentale

Lien pour télécharger le formulaire d'autorisation de sortie du territoire CERFA : [https://www.formulaires.modernisation.gouv.fr/gf/cerfa\\_15646.do](https://www.formulaires.modernisation.gouv.fr/gf/cerfa_15646.do)

Pour les USA, vous devez obligatoirement récupérer vos bagages à la première escale américaine même si les bagages sont enregistrés jusqu'au bout (pour le passage des douanes).

De nouvelles mesures de sécurité sont entrées en vigueur dans les aéroports : les appareils électroniques (smartphones, tablettes, portables...) doivent être chargés et en état de fonctionnement pour tous les vols allant ou passant par les États-Unis et Londres. Les agents de contrôle doivent pouvoir les allumer. Par précaution, ayez votre chargeur à portée de main. Si votre appareil est déchargé ou défectueux, il sera confisqué. Cette mesure étant susceptible d'être étendue à d'autres aéroports, nous vous conseillons de charger vos appareils électroniques avant le vol quelle que soit votre destination.

## CONSEILS POUR L'OBTENTION DU VISA

A compter du 1er avril 2016, afin d'être éligible à un ESTA il vous faut détenir un passeport contenant une puce intégrée et dont la couverture laisse apparaître le symbole universel de passeport à données biométriques.

Les informations mentionnées ne sont qu'indicatives pour les ressortissants Français. Elles peuvent être sujettes à modification sans préavis de la part des autorités concernées. Il est donc prudent de les vérifier auprès du consulat systématiquement avant d'envoyer votre dossier.

Pour plus d'informations, nous vous conseillons de vous adresser à un organisme spécialisé type :

Visa express - <http://visas-express.fr>

Visa services - <http://www.lyonvisa.com>

## ADRESSES DES CONSULATS

- Paris | Ambassade des Etats-Unis  
2, avenue Gabriel  
75008 paris

Tél. : 01.43.12.22.22

Fax :

- Ambassade de France aux Etats-Unis

4101 Reservoir Road, N.W.

20007 Washington D.C.

Tél. : +1 (202) 944 60 00

Fax :

info@ambafrance-us.org

- US Embassy

24 Grosvenor Square

W1A 2LQ London

Tél. : 020 7499-9000

Fax :

---

## Santé

---

Avant votre départ, nous vous conseillons de consulter votre médecin, qui seul pourra vous fournir des indications fiables sur votre état de santé général, et qui fera un point sur vos vaccinations habituelles ainsi que sur les vaccinations recommandées pour votre destination.

Sur les sites suivants, vous trouverez des conseils à suivre avant votre départ

O.M.S - <http://www.who.int/fr/>

Institut de veille sanitaire - <http://www.invs.sante.fr/>

Institut Pasteur - <http://www.pasteur.fr>

La responsabilité de Cheval d'Aventure ne saurait être engagée dans le cas où vous devriez rentrer en France à cause du non respect de ces obligations personnelles de santé.

Aucune vaccination obligatoire n'est demandée pour l'entrée aux USA, mais nous vous recommandons d'être à jour des vaccinations courantes (tétanos notamment)

---

## Assurance

---

Vous devez absolument être assuré en assistance et rapatriement pour participer à nos voyages.

Nous vous proposons une assurance MULTIRISQUES comprenant l'annulation, l'interruption et l'assistance rapatriement pour tous les pays du monde où nous voyageons. En cas d'incident au cours du voyage, les accompagnateurs connaissent bien les procédures de rapatriement ou d'assistance. Leur mise en jeu est ainsi largement facilitée.

Si vous ne souscrivez pas notre assurance MULTIRISQUES, nous vous demandons de signer une décharge de responsabilité et de vérifier que vous êtes assurés par ailleurs. Vérifiez les garanties souscrites et les processus de déclenchement, emportez avec vous le numéro de téléphone d'urgence de votre assurance.

Enfin, faire une liste chiffrée du contenu de votre sac peut également être une bonne précaution en cas de destruction ou de perte de celui-ci !