



Au pays des Koalas

AUSTRALIE

Profitez d'un **séjour équestre en Australie**. La région de la Nouvelle Galles du Sud bénéficie d'un climat agréable tout au long de l'année. Chaque **randonnée à cheval** vous entraîne dans des paysages différents et dépaysants: pistes de montagnes, chemins serpentant dans le bush, forêts d'eucalyptus peuplées de koalas... Monté sur une cavalerie d'endurance dynamique, vous longez le Pacifique pour des **galops** sur les plages immenses.

Chevauchée Bord de Mer	 10 jours (5 à cheval)	 À partir de 1 640 €		Ouvert aux non cavaliers
-------------------------------	--	--	---	--------------------------



ITINÉRAIRE

Les points forts

- Hébergement de charme dans un petit lodge entouré de nature
- Randonnée en tout petit groupe (4 cavaliers max)
- Beaux galops sur la plage
- Rencontre probable avec koalas, wallabies...
- Dégustation de produits locaux
- Ouvert aux non cavaliers

Jour 1 — EUROPE - AUSTRALIE

Départ d'Europe dans la journée. Vol généralement via l'Asie.
Repas et nuit dans l'avion.

Jour 2 — VOL VERS L'AUSTRALIE

Journée en vol. Après votre escale asiatique, vous prenez la direction de Sydney ou Brisbane, en Australie (selon votre plan de vol). Repas et nuit dans l'avion.

Jour 3 — ARRIVEE A PORT MACQUARIE

 Kerewong lodge


Arrivée en Australie et correspondance à Sydney pour Port Macquarie.

Accueil à l'aéroport de Port Macquarie par votre guide équestre (rdv entre 16h30 et 17h30 à l'aéroport ou rdv à 18h15 à la gare de Kendall pour les cavaliers déjà présents en Australie et qui souhaitent venir en train depuis Sydney)

Route jusqu'au Kerewong lodge, où vous pouvez vous relaxer autour de la piscine à eau de mer.

Le dîner sera l'occasion de faire connaissance avec vos hôtes et de rencontrer les autres cavaliers avant une nuit de sommeil bien méritée au lodge.

Jour 4 — KEREWONG STATE FOREST - 3H à cheval


 Kerewong lodge

Après un solide petit-déjeuner, votre randonnée à cheval commence dans la réserve forestière de Kerewong. Vous découvrez les forêts d'eucalyptus et tentez de repérer les premiers koalas. Plantes et arbustes tropicaux compose la flore locale. Le midi, le pique-nique est sorti du sac en plein cœur de la forêt.

L'observation de la faune australienne se poursuit sur la route du retour jusqu'à la ferme où les wallabies et les perroquets viennent régulièrement vous rendre visite.

Dîner et nuit au lodge.

Jour 5 — COMBOYNE MOUNTAIN - 5H à cheval


 Kerewong lodge

Départ pour la Comboyne Mountain, le point culminant de la région, à 670 mètres d'altitude ! Ce sommet sera votre point de repère, sur votre horizon toute la semaine.

De là-haut, vous avez une vue imprenable sur les plateaux rocheux. Cavaliers et chevaux profitent de la pause déjeuner pour se reposer devant un panorama à couper le souffle !

Vous vous remettez en selle pour rejoindre la plaine avec de belles images en tête. Détente, apéritif, dîner et nuit au lodge.

Jour 6 — BAGO VINEYARDS - 5 à 6H à cheval


 Kerewong lodge

Après un copieux petit-déjeuner pris sur la terrasse au milieu des perroquets, vous retrouvez votre monture pour une nouvelle journée à cheval. Remontez le temps en suivant l'antique ligne de chemin de fer jusqu'au vignoble de Bago où une dégustation du vin local est prévue. Le magnifique jardin abrite de nombreux oiseaux multicolores et un étonnant labyrinthe de buis.

En chemin vous traversez des rivières, expérimentez le pied sur de vos chevaux dans des descentes vertigineuses et profitez de fantastiques galops pour un véritable sentiment de liberté.

Retour au lodge en fin de journée en véhicule.

Jour 7 — PACIFIC OCEAN - 2H à cheval


 Kerewong lodge

Aujourd'hui partez à la rencontre de l'océan Pacifique! Après le petit déjeuner, vous rejoignez vos chevaux pour une courte mais intense journée à cheval. Arrivée sur les gigantesques plages, vous galopez sans fin le long des vagues. Peut-être aurez-vous la chance de voir les dauphins jouer dans les vagues ou de croiser des kangourous.

Pour déjeuner, vous pouvez choisir de pique-niquer dans les dunes ou de vous offrir un bon repas au Macadamia Farm Café, un restaurant local réputé (à votre charge). L'occasion de tenter le barbecue à l'australienne?

Retour au Lodge des cavaliers et des chevaux en véhicule. Fin d'après-midi détente dans le jardin ou au bord de la piscine. Dîner et nuit.

Jour 8 — COMBOYNE PLATEAU - 6H à cheval

 Kerewong lodge

Vous concluez cette incroyable semaine à cheval en montant sur le plateau de Comboyne, où vous traversez de magnifiques prairies piquetées d'eucalyptus.

Si le ciel est dégagé, la vue s'étend au loin jusqu'à l'océan Pacifique et ses rouleaux d'écume.

Retour au Lodge pour votre dernier dîner et l'ultime nuit sur le domaine.

Jour 9 — PORT MACQUARIE - EUROPE

Après le petit-déjeuner, un transfert est prévu en direction de Port Macquarie. Prévoir un vol au départ de Port Macquarie après 10h00. Si l'horaire de votre vol le permet, une visite de l'Hôpital des Koalas de Port Macquarie pourra vous être proposée en route.

Si vous prenez le train, vous serez déposé à Kendall station à 9h, juste à temps pour le train en direction de Sydney.

Vol de retour via Sydney ou Brisbane (possibilité d'extension sur simple demande - consultez-nous). Nuit dans l'avion.

Jour 10 — EUROPE

DATES & PRIX

DÉPART	RETOUR	PRIX HORS VOL	PRIX VOL INCLUS	STATUT
14/04/2020	23/04/2020	1 640 €		Ouvert
01/05/2020	10/05/2020	1 640 €		Ouvert
16/05/2020	25/05/2020	1 640 €		Ouvert
29/05/2020	07/06/2020	1 640 €		Ouvert
12/06/2020	21/06/2020	1 640 €		Ouvert
26/06/2020	05/07/2020	1 640 €		Ouvert
10/07/2020	19/07/2020	1 640 €		Ouvert
24/07/2020	02/08/2020	1 640 €		Ouvert
11/08/2020	20/08/2020	1 640 €		Ouvert
25/08/2020	03/09/2020	1 640 €		Ouvert
08/09/2020	17/09/2020	1 640 €		Ouvert
22/09/2020	01/10/2020	1 640 €		Ouvert
06/10/2020	15/10/2020	1 640 €		Ouvert
20/10/2020	29/10/2020	1 640 €		Ouvert
06/11/2020	15/11/2020	1 640 €		Ouvert
20/11/2020	29/11/2020	1 640 €		Ouvert
04/12/2020	13/12/2020	1 640 €		Ouvert
18/12/2020	27/12/2020	1 640 €		Ouvert

Remarques sur nos prix

- Les tarifs ci-dessus correspondent au tarif HORS AÉRIEN par adulte en chambre double standard. Nous pouvons réserver vos vols sur simple demande. Nous consulter.
- Le groupe est composé de 2 à 4 cavaliers internationaux. L'accompagnement est anglophone.
- IMPORTANT : Les départs peuvent également être assurés à partir d'un seul cavalier moyennant un supplément de 300 €.
- Pas de supplément pour une chambre individuelle sur ce voyage. (Les salles de bain en revanche peuvent être partagées entre deux cavaliers)
- En cas d'arrivée ou départ en dehors des horaires de vols mentionnés (arrivée entre 16h30 et 17h30 à l'aéroport de Port MacQuarie et départ après 11h30), un transfert privé sera à régler sur place. Prévoir un supplément de 100€.
- Cette randonnée n'est pas accessible aux cavaliers de plus de 85 kg (entre 80 et 85kg, nous consulter au préalable). Votre taille et poids vous sera demandé avant réservation pour vérifier la disponibilité de la cavalerie.
- Les accompagnants non cavaliers sont les bienvenus (tarif : non consulter) Il est alors recommandé aux non-cavaliers de louer une voiture pour profiter des alentours (pêche, golf, plage et pourquoi pas un cours de surf). Des sorties en 4x4 peuvent être organisées pour aller visiter les environs. De plus, il est possible de rejoindre les cavaliers en 4x4 pour les pauses déjeuners.

AVERTISSEMENT

Le parcours peut être modifié pour des raisons de sécurité, de météorologie ou d'imprévu. Des événements indépendants de notre volonté peuvent modifier les parcours : routes coupées, fleuves en crue, sécheresse, grèves, fêtes locales... Cheval d'Aventure, ses partenaires, ses accompagnateurs, ainsi que ses guides locaux mettront toujours tout en œuvre pour apporter la meilleure solution, même en modifiant le parcours.

Les noms des hébergements sont donnés à titre d'information. En fonction des disponibilités, ils pourront être modifiés et remplacés sans préavis par un autre hébergement de même catégorie.

Notre prix comprend

ACCOMPAGNEMENT

1 guide équestre anglophone

EQUIPE LOGISTIQUE

1 véhicule d'assistance

1 cheval équipé par cavalier

TRANSPORTS INTÉRIEURS

Transferts aéroport aller et retour (horaires de transfert indiqués dans le carnet de voyage)

MODE D'HÉBERGEMENT

Nuits au Kerewong lodge

REPAS

Pension complète du dîner du J3 au petit-déjeuner du J9, à l'exception du dîner du J7

Vin offert à table

MATÉRIEL DIVERS

Pharmacie collective

Petites sacoches de selle pour effets personnels

Notre prix ne comprend pas

Assurance Annulation Interruption et Rapatriement : 3,8% du prix de votre voyage.

Assurance Annulation Interruption : 2,8% du prix de votre voyage.

Assurance complémentaire carte bancaire : 2,1% du prix de votre voyage.

Frais d'inscription obligatoires par personne : 15€ par dossier.

REPAS

Boissons et extras personnels, boissons alcoolisées autres que le vin à table

Le déjeuner du jour 7 au restaurant local

TRANSPORTS

Taxes locales d'aéroport

DIVERS

Pourboires aux équipes locales (à votre discrétion)

En option

TRANSPORT

Transfert aéroport en dehors des horaires indiqués au programme: nous consulter

Vols internationaux et intérieurs (devis sur simple demande)

Cavalerie

La cavalerie de notre guide australien se compose de 8 chevaux Arabes (certains pur-sang, d'autres croisés avec des Australian stockhorse), nés et élevés en Australie. Ces chevaux sont issus de lignées d'endurance et ont participé à des compétitions sur des distances de 40 km. Ce sont des chevaux énergiques, endurants, très en avant et fins à monter. Considérés comme l'une des races les plus anciennes, nous venant du désert, les pur-sang arabes sont rapides, résistants et surtout polyvalents. Tête distinguée, encolure mince, doté d'un chanfrein court et souvent concave, qui caractérise bien la race, les chevaux sont élégants et dotés d'une noblesse naturelle. Ses allures, légères et rasantes, feront le bonheur du cavalier randonneur ! Chaque cheval de l'écurie a ses propres caractéristiques et sa propre personnalité, et votre guide fera le maximum pour associer chaque cavalier au cheval qui lui correspond le mieux.

Niveau équestre & forme physique

MINIMUM TECHNIQUE REQUIS

Accessible aux cavaliers intermédiaires à avancés. Il faut être un cavalier confiant qui sait maîtriser et contrôler son cheval.

Ouvert à partir de 18 ans, les 15-17 ans sont acceptés accompagnés d'un parent.

Les débutants et les enfants de moins de 15 ans ne sont pas acceptés (sauf non-cavaliers).

Poids max : 85 kg (entre 80 et 85 kg, nous consulter au préalable). Votre taille et poids vous seront demandés avant inscription.

Le séjour est accessible aux non cavaliers !

ALLURES

L'allure principale est le pas, avec de longs trots et galops.

Les chevaux sont habitués à la monte anglaise avec un léger contact.

Les galops se font en équilibre pour le bien être du cheval.

AUTONOMIE ET PARTICIPATION

Les chevaux sont sellés et dessellés par l'équipe mais vous êtes les bienvenus pour aider à les préparer. Vous pouvez aider à faire les soins (douche, brossage).

Le cuisinier se charge seul de préparer les repas. Vous êtes en mode vacances!

NIVEAU ET EXPÉRIENCE REQUISE

Condition physique normale nécessaire, avec des journées parfois longues et sportives. Beaucoup d'allures vives.

EQUIPEMENT EQUESTRE

Équipement fourni :

- Selle en cuir ou synthétique

- Petites sacoches pour vos objets personnels, pique-nique et bouteille d'eau

Les casques ou bombes sont obligatoires.

Pour des raisons de sécurité et d'hygiène, munissez vous de votre matériel.

INFOS PRATIQUES

CONFORT

Le lodge se compose d'une chambre double avec salle de bain privative, et 2 chambres individuelles partageant la même salle de bain.

Le studio possède un lit double et un lit simple avec salle de bain privative. Chaque hébergement possède son charme particulier et offre des espaces communs agréables pour les moments de détente.

L'hébergement possède une piscine à l'eau de mer.

Draps, serviettes, serviettes de bain et gel douche fourni. Sèche-cheveux sur demande.

REPAS

Pour le petit déjeuner un buffet est mis en place avec toasts, céréales, yaourt, fruits, œufs.

Sandwichs tirés des sacoches pour le pique-nique. Les non cavaliers peuvent vous rejoindre pour partager ce moment avec vous.

Le soir vous avez le droit à un copieux repas chaud fait maison (spécialités Australiennes).

Eau potable et boissons non alcoolisées sont à votre disposition.

Un verre de vin est compris dans le dîner.

Les autres boissons alcoolisées sont en supplément.

CLIMAT

Brisbane et ses environs jouissent d'un climat subtropical avec un temps chaud ou très chaud la majeure partie de l'année.

En été (de décembre à février), les maximales avoisinent les 30 °C. Les précipitations sont les plus importantes, accompagnées parfois d'orages et d'inondations. C'est également la période la plus humide de l'année.

L'automne (mars à mai) marque la fin des fortes chaleurs estivales, et le début des journées et nuits plus fraîches. Les températures dans la journée oscillent entre 15 et 25 °C.

L'hiver est généralement doux et sec. La plupart des journées sont ensoleillées, avec des températures allant de 11 à 21 °C. Les nuits sont plutôt fraîches et les températures en début de matinée peuvent être basses.

Le printemps (septembre à novembre) est l'une des saisons les plus agréables. Les journées chaudes et ensoleillées sont tempérées par les brises maritimes fraîches.

Le climat est similaire à l'automne, avec des températures moyennes comprises entre 15 et 25 °C. Les soirées sont agréables, mais parfois fraîches.

GUIDE EQUIPE LOCALE

La propriétaire Kathy est votre guide anglophone.

Elle a vécu au Pays Bas et fait des études en psychologie avant de venir s'installer en Australie.

Après avoir voyagé en Europe et exploré l'Australie, elle y est maintenant installée depuis 2001 et a commencé les randonnées en 2004. Elle vous fait partager son amour pour l'Australie et pour ses chevaux.

Son équipe l'aide pour les transferts, la préparation des chevaux et pour vous apporter vos pique-niques.

TIPS

Le pourboire n'est pas spécialement coutumier en Australie.

Vous pouvez donner un pourboire selon votre propre initiative, pour souligner un service exceptionnel ou pour aider les serveurs.

LISTE EQUIPEMENT

Tête

- Un casque d'équitation : il est obligatoire.

Les fabricants (GPA, HKM, LAS Helmets, Lamicell, Troxel, Equithème...) proposent aujourd'hui des casques d'équitation ventilés, solides et légers, agréables sous toutes les latitudes.

Il existe également des coques de protection à mettre sous votre chapeau (Ranch & Rider, Lexington Safety Products) ou des chapeaux casques western (Troxel).

- Casquette ou chapeau pour le soleil (indispensable)
- Un bandana, une écharpe ou foulard ou chèche pour protéger le cou ou le visage de la poussière et du soleil
- Une paire de lunettes de soleil haute protection

Buste

- Sous-vêtements thermiques (tee shirts manches courtes ou longues).
- Tee-shirts en coton + chemises à manche longue (pour protection contre le soleil) ou T-shirt en matières techniques à séchage rapide.
- 1 polaire légère ou équivalent
- 1 veste chaude de type Goretex (imperméable et respirante)

Jambes

- 2 culottes d'équitation ou longues chaps en cuir
- 1 pantalon de rechange (randonnée ou jean ou équivalent)
- 1 pantalon de type Goretex (imperméable et respirant)
- 1 collant ou équivalent pour les nuits
- 1 maillot de bain
- Sous-vêtements en coton ou en synthétique non irritant

Pieds et Mains

- 1 paire de chaussures de marche légères avec chaps ou boots avec des mini-chaps spécifique pour l'équitation
- 1 paire de baskets ou chaussures légères équivalentes pour le soir

- Plusieurs paires de chaussettes
- 1 paire de gants pour se protéger du soleil

Petits trucs à cheval

- Crème apaisante bien utile aux recoins de votre intimité irrités par de longues heures à cheval.
- Rien sur le dos, tout dans votre veste ou une banane ventrale: stick à lèvres, crème solaire, passeport, petit appareil photo ou mini caméra (étanche), cordelettes, lunettes... plus accessible que les fontes.
- Le sac à dos à cheval n'est pas autorisé
- Les cavaliers de 1m90 et + apprécieront une paire d'étrivière réglable (étrivières des selles locales sont réglables mais parfois limitées en longueur)

Divers

- 1 gourde de 1,5 litres ou 2 équivalentes
- Lampe frontale, piles et ampoules de rechange
- Des boules 'quies' peuvent être utiles pour ceux qui auraient le sommeil léger en colocation sous tente
- Sac à dos de 25-30.
- Appareil photo (avec une batterie de rechange)
- Une paire de jumelles éventuellement

Pharmacie

Par précaution, indiquez vos allergies aux médicaments dans votre pharmacie.

- Médicaments personnels
- 1 Antibiotique à large spectre
- Aspirine ou doliprane
- Anti diarrhéiques
- Vitamine C
- Crème solaire à forte protection pour les lèvres et la peau
- Collyre
- Crème hydratante
- Un rouleau de sparadrap
- Une bande élastique adhésive de 10 cm de large
- Une boîte de pansements adhésifs
- Pochettes de désinfectants prêtes à l'emploi
- Pastilles de Micropur ou Hydroclonazone pour désinfecter l'eau
- Une crème et un spray anti moustique
- Des Compeed pour les ampoules.

Informations générales

- La compagnie aérienne autorise un seul sac en soute par passager. Prenez garde à ne pas dépasser ce poids, car vous pourriez avoir à régler à l'enregistrement les kg excédentaires.
- Les bagages cabines sont limités à 7 kg (dimensions maximales de 56 cm x 45 cm x 25 cm), ils ne doivent contenir aucun objet coupant (couteau, ciseaux, lime, coupe-ongles, etc.) et la quantité de liquide autorisée par passager est limitée à 100 ml par contenant. Il est recommandé en revanche d'y mettre appareil de photos, lunettes, médicaments et autres objets dont on ne pourrait se passer en cas de perte (momentanée) du bagage.
- En cas de perte de vos papiers, nous vous conseillons de ranger une copie de votre passeport dans un endroit différent des originaux.

Équipement fourni

- Pharmacie collective
- 1 paire de sacoches de taille moyenne

VISA & SANTÉ

Formalités

Un passeport BIOMÉTRIQUE en cours de validité et valable 6 mois après votre retour est indispensable. Vérifiez impérativement ce passeport. Il est de votre seule responsabilité d'obtenir votre passeport et de vous conformer à la réglementation d'entrée dans ce pays avant la date de votre départ.

VISA :

Pour un séjour d'une durée maximale de 3 mois (tourisme, voyage d'affaires, visite privée ou familiale), le détenteur d'un passeport français doit être en possession d'une autorisation électronique de voyage (eVisitor). La demande s'effectue en ligne : <https://visaetaustralia.com/>

- Aucune vignette n'est apposée dans le passeport mais un courriel de confirmation, précisant la date de délivrance et les conditions liées au visa, est transmis au demandeur.
- Une demande d'eVisitor doit être formulée pour chaque membre d'une famille, y compris les enfants, qu'ils disposent de leur propre passeport ou qu'ils figurent sur le passeport de l'un des parents.
- L'intéressé doit voyager avec le passeport déclaré lors de la demande d'eVisitor ; en cas de délivrance d'un nouveau titre de voyage, le détenteur doit en informer sans délai et en tout état de cause avant la date de son voyage, les autorités australiennes.

Éligibilité :

- Être en possession d'un passeport biométrique français valable 6 mois après la date de retour;
- Être hors d'Australie lors de la demande et de la délivrance de l'eVisitor.

Conditions :

- Ne peut être renouvelé,
- Ne permet pas de travailler,
- Permet d'étudier ou d'effectuer un stage dans la limite de 3 mois.

Coût : gratuit.

Sortie de territoire des mineurs :

Si vous voyagez avec des enfants mineurs, vérifiez les formalités de sortie du territoire les concernant. Vous pouvez demander des informations auprès de la mairie de votre domicile, ou de la préfecture et consulter le site Service- public <https://www.service-public.fr/particuliers/vosdroits/F14930>
Dorénavant, les mineurs, quel que soit leur âge, doivent eux aussi avoir un passeport individuel.

CONSEILS POUR L'OBTENTION DU VISA

A la plage :

- Soyez conscient(e) des risques liés à la faune et à la flore marines : requins (sur les plages non aménagées de filets de protection), méduses (dans les eaux côtières du Nord de l'Australie à certaines saisons)...
- Nagez toujours dans la zone délimitée par les drapeaux (surveillance des sauveteurs et maîtres-nageurs), et évitez de nager seul.
- Soyez conscient(e) de la présence de forts courants appelés « rips » sur les plages à surf. Si vous vous trouvez pris dans un « rip », ne paniquez pas. Gardez votre calme, flotez avec le courant et levez la main, ou traversez-le au lieu de nager à contre-courant.
- Australie est le pays au monde comptant le nombre le plus élevé de cas de cancer de la peau. L'exposition au soleil pouvant se révéler dangereuse, évitez de vous exposer aux heures les plus chaudes.
- Conformez-vous aux instructions des panneaux d'avertissements présents sur les plages.
- Si vous n'êtes pas sûr(e) des conditions de surf ou que vous débutez la pratique de ce sport, sollicitez les conseils d'un sauveteur.

Dans l'arrière-pays:

- L'intérieur de l'Australie est vaste, fait de grandes étendues sauvages qui ne comportent que de rares villes et peu d'infrastructures (notamment stations d'essence), souvent très éloignées les unes des autres. Il est essentiel d'en tenir compte dans vos projets de voyage ou de déplacements. Veillez à ne pas "penser" les calculs de distances suivant la norme européenne. Évaluez de façon réaliste la distance quotidienne que vous pourrez couvrir à pied ou en voiture.
- Informez toujours une tierce personne (en France mais également en Australie – amis voire police locale) de vos projets de déplacements et de voyage (lieu, date prévue de retour) et prévoyez, si possible, des échéances régulières de prise de contact. Attention : de nombreuses régions en Australie ne bénéficient pas d'une couverture réseau de téléphonie mobile. Or, chaque année, les services consulaires sont encore trop souvent mobilisés sur des cas de supposées disparitions qui n'en sont finalement pas.
- Renseignez-vous sur les prévisions météorologiques et soyez prêt à affronter de brusques changements de temps.
- Munissez-vous d'une carte récente (routière, GR) ou d'un GPS.

Se déplacer à pied:

- Pour des marches longues ou difficiles, songez à faire appel à un guide local.
- Soyez vigilant(e) avant de traverser une route étant donné le sens de circulation différent en Australie-Lors de marches ou d'explorations en plein air, buvez beaucoup d'eau (au moins un litre d'eau par heure de marche). Portez de grosses chaussures et des chaussettes épaisses, un chapeau, de la lotion solaire filtrante à indice élevé, des vêtements confortables et munissez-vous d'insectifuge. Autres articles recommandés pour les longues randonnées dans la brousse : vivres, vêtements chauds, trousse de secours, torche et carte.
- Ne vous promenez jamais seul. Lisez attentivement cartes et panneaux. Restez sur la piste et derrière les barrières de sécurité.
- Avant de vous baigner dans un lac ou une rivière, consultez les panneaux ou informez-vous auprès du garde forestier afin de vous assurer que vous pouvez le faire en toute sécurité.- Ne plongez jamais dans un bassin de rochers, un ruisseau ou une rivière. Ne vous approchez pas du bord des falaises et

des chutes d'eau.

- Ne donnez pas à manger aux animaux sauvages.

- Ne faites du feu qu'en cas de nécessité. Ne laissez jamais un feu sans surveillance.

- Rendez visite à la station du garde forestier ou au centre d'information du parc pour obtenir des renseignements sur les meilleurs endroits à visiter et obtenir d'éventuels conseils de sécurité.

De par sa géographie, l'Australie est régulièrement soumise à des incendies et des inondations ainsi qu'à des phénomènes cycloniques (nord du pays entre novembre et avril). Si vous êtes confronté(e) à ces situations ou si vous vous trouvez dans une zone concernée, il est essentiel de vous tenir informé(e) et de suivre les consignes et recommandations diffusées par les autorités locales (interdiction de feu, partielle ou totale, réglementation de l'accès aux parcs nationaux, fermeture d'axes routiers, évacuation de zones sinistrées).

ADRESSES DES CONSULATS

- Ambassade d'Australie
4 rue Jean Rey
75015 PARIS
Tél. : 01 40 59 33 00
Fax :
info.paris@dfat.gov.au
- Ambassade de France
6 Perth avenue
Yarralumla
2600 CANBERRA
Tél. : +61 (2) 621 601 00
Fax :
info@ambafrance-au.org
- Ambassade d'Australie
Avenue des Arts
56
1000 BRUXELLES
Tél. : 02-286-0500
Fax :
austemb.brussels@dfat.gov.au.

Santé

Le vaccin contre la fièvre jaune est indispensable pour les voyageurs étant restés plus de 6 jours dans un pays touché par cette maladie. Il est simplement recommandé d'avoir un carnet de vaccination à jour : Hépatite Virale B, Diphtérie, Tétanos, Poliomyélite et Typhoïde.

Attention le soleil est particulièrement fort dans ce pays. Gare aux coups de chaleur et autres coups de soleil. En raison d'une proximité avec la couche d'ozone, les rayons ultraviolets sont très puissants et l'Australie compte le nombre le plus élevé au monde de cancers de la peau. Chapeau, lunettes de soleil et crème solaire doivent devenir un réflexe, même en hiver. Protégez-vous avec une crème solaire à indice élevé (même par temps gris), et buvez régulièrement.

Sur les sites suivants, vous trouverez des conseils à suivre avant votre départ

O.M.S - <http://www.who.int/fr/>

Institut de veille sanitaire - <http://www.invs.sante.fr/>

Institut Pasteur - <http://www.pasteur.fr>

Assurance

Si vous ne souscrivez pas notre assurance ASSISTANCE RAPATRIEMENT et ANNULATION, nous vous demandons de signer une décharge de responsabilité et de vérifier que vous êtes assurés par ailleurs.

Vérifiez les garanties souscrites et les processus de déclenchement, et emportez avec vous le NUMERO DE TELEPHONE d'URGENCE de votre assurance.

Enfin, faire une liste chiffrée du contenu de votre sac peut également être une bonne précaution en cas de destruction ou de perte de celui-ci !