




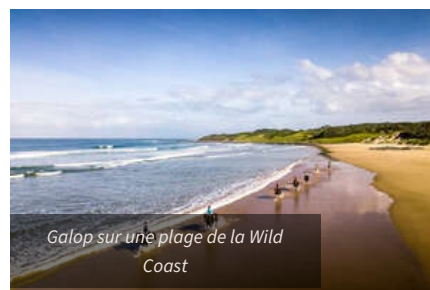


Extension sur la Wild Coast

AFRIQUE DU SUD

Après un **safari à cheval au Botswana ou en Afrique du Sud**, découvrez en randonnée équestre les paysages sauvages de la Wild Coast, ses vagues déchaînées et ses plages infinies pour des galops inoubliables.

Randonnée Équestre	 5 jours (4 à cheval)	 À partir de 1 050 €	
---------------------------	---	--	---




ITINÉRAIRE

Les points forts

- Une randonnée équestre sur la côte du Kwazulu Natal et ses plages découpées et sauvages pour de grands galops.
- Des paysages complètement différents de l'ambiance des safaris
- Découverte des traditions Xhosa

Jour 1 — JOHANNESBURG - EAST LONDON - TRENNERY'S - 2h à cheval

 Trennery's hotel

Arrivée à l'aéroport d'East London. Le rendez vous avec notre équipe à lieu entre 11h30 et 12h. il est donc nécessaire d'arrivée pendant ces horaires. Accueil par votre guide et départ vers Kei Mouth (1H30 de route). Rencontre avec l'équipe pendant le déjeuner. Présentation de la cavalerie et départ à cheval. Traversée de la rivière Great Kei (par un ponton !), et longue chevauchée sur la plage déserte de Trenneys. Une première bouffée d'air marin et le martèlement des sabots sur le sable humide vous immergent dans l'atmosphère unique de la Wild Coast. (Pour information, si votre vol arrive plus tard que le transfert proposé ou en cas de retard, vous serez logé dans ce cas à Sunray Farm).

Jour 2 — TENNERY'S- WAVECREST - 5h à cheval

 Wavecrest hotel


Randonnée à cheval le long de la côte sauvage. A certains endroits les falaises sont impressionnantes. Vous admirez l'épave du Jacaranda et rejoignez l'embouchure de la rivière Kobongaba. Appréciez le contraste entre la mer et les collines sauvages! Si la marée le permet, traversée de la rivière à gué ou poursuite par l'intérieur des terres à travers les pâturages des communautés Xhosas. Déjeuner à Wavecrest. L'hôtel est situé à la confluence entre rivière et océan. Cet hôtel traditionnel possède un accès exclusif à l'estuaire et à l'immense plage qui le suit. Après le déjeuner, nous partons sur un itinéraire magnifique de plages sablonneuses, avec la possibilité d'observer des dauphins et des baleines au large à certaines périodes. Retour à l'hôtel pour profiter au choix, d'une petite excursion en canoë dans l'estuaire pour découvrir la mangrove, d'un massage ou d'une marche sur la plage. Dîner et nuit au Wavecrest.

Jour 3 — WAVECREST - CÔTE SAUVAGE - 3 h à cheval

 Wavecrest hotel

Le sens de la randonnée sera ce matin dictée par la marée. Vous partez pour une randonnée de 3 heures jusqu'à la plage avant de revenir par les collines et les villages traditionnels (la randonnée peut se faire dans l'autre sens en fonction de la marée). De beaux galops en perspective à marée basse avant de rejoindre l'hôtel pour le déjeuner. L'après-midi est libre avec des activités au choix : excursion en bateau pour explorer la mangrove de la rivière Nxaxo, balade à pied, partie de pêche, ou détente dans le jacuzzi.

Jour 4 — WAVECREST - EAST LONDON - 5h à cheval

 Maison d'hôtes Kei Mouth

De Wavecrest, nous repartons vers Kei Mouth. Si la marée le permet nous chevauchons sur la plage dans les embruns et les couleurs de l'océan. Si la marée est haute il faudra faire quelques détours par les collines, l'occasion de prendre de la hauteur pour apprécier ces paysages sauvages. Déjeuner au country club avant de rejoindre votre guesthouse.

Jour 5 — EAST LONDON - JOHANNESBURG

Selon l'horaire du vol, transfert à l'aéroport d'East London et vol retour pour la France ou pour votre extension via Johannesburg. Nuit dans l'avion.

DATES & PRIX

Nos dates et prix seront à jour prochainement. Si vous avez envie de partir sur ce voyage, n'hésitez pas à nous contacter.

Remarques sur nos prix

Aucun départ prévu sur cette destination. Pour plus d'information contacter un de nos conseillers.

- Les tarifs ci-dessus correspondent au tarif HORS AÉRIEN par adulte en chambre/tente double standard. Nous pouvons réserver vos vols sur simple demande. Nous consulter.

- Les départs sont possibles toute l'année, à partir de 2 cavaliers en fonction des disponibilités - Contactez nous.

- Les groupes sont composés de 2 à 8 cavaliers maximum. L'accompagnement est anglophone.

- Pas de chambre individuelle possible, sauf cas exceptionnel et sous réserve de disponibilité.

- Accueil des cavaliers et transfert : Le tarif ci-dessus est calculé sur la base d'une arrivée à East London par le vol SA471 à 11h35 pour un transfert collectif à 12h vers Kei Mouth et un retour de East London à partir de 9h ou 14h le samedi. Le coût de ces transferts est au maximum de 1150 Rands (67 euros) par personne et par trajet payables en espèce sur place.

Le coût des transferts sera à diviser entre le nombre de cavaliers utilisant la même voiture, tarifs dégressifs.

- Les enfants, accompagnés d'un adulte, sont les bienvenus à partir de 12 ans - à condition d'avoir le niveau équestre requis.

- Cette randonnée n'est pas accessible aux cavaliers de plus de 95 kg. Au delà de 95 kg, nous consulter.

AVERTISSEMENT

Le parcours peut être modifié pour des raisons de sécurité, de météorologie ou d'imprévis. Des événements indépendants de notre volonté peuvent modifier les parcours : routes coupées, fleuves en crue, sécheresse, grèves, fêtes locales... Cheval d'Aventure, ses partenaires, ses accompagnateurs, ainsi que ses guides locaux mettront toujours tout en œuvre pour apporter la meilleure solution, même en modifiant le parcours.

Les noms des hébergements sont donnés à titre d'information. En fonction des disponibilités, ils pourront être modifiés et remplacés sans préavis par un autre hébergement de même catégorie.

Notre prix comprend

ACCOMPAGNATEURS

L'encadrement par 2 guides accompagnateurs locaux anglophones à cheval

EQUIPE LOGISTIQUE

1 cheval par voyageur

Une équipe de palefrenier en charge des chevaux

MODE D'HÉBERGEMENT

Hôtels confortables du J1 au J4

REPAS

Pension complète du dîner du J1 au déjeuner du J5
Boissons incluses

MATÉRIEL DIVERS

Pharmacie collective

Notre prix ne comprend pas

Assurance rapatriement et annulation "multirisques pandémie" : 4,6% du prix de votre voyage.
Assurance rapatriement et annulation "multirisques" sans risques épidémies : 3,8% du prix de votre voyage.
Assurance Annulation et interruption de séjour : 2,8% du prix de votre voyage.
Assurance complémentaire carte bancaire (gold, visa premier...) : 2,1% du prix de votre voyage.
Frais d'inscription obligatoires : 15 euros par personne

DIVERS

Pourboires équipes locales (à votre discrétion)

REPAS

Extras personnels
Petit déjeuner du J1 et dîner du J5

TRANSPORTS

Les vols réguliers Aller/Retour depuis la France pour Johannesburg (nous consulter)
Taxes aériennes (susceptibles de réajustement par les compagnies aériennes jusqu'au départ)
Le vol intérieur Johannesburg - East London A-R (nous consultez, à acheter avec votre vol international)
Le transfert A/R entre aéroport et le point de départ de la randonnée

INFOS ÉQUESTRES

Cavalerie

Une écurie d'une soixantaine de chevaux, tous très dociles, vifs, et au pied sûr. Ils sont élevés par des hommes passionnés, adeptes des méthodes douces.
Majoritairement des anglo-arabes, pur-sangs et chevaux sud-africains (boeperds, thoroughbreds)

Niveau équestre & forme physique

MINIMUM TECHNIQUE REQUIS

Être à l'aise aux trois allures (trot en levée et galop en équilibre). Bonne expérience de l'équitation d'extérieur, avoir une bonne assiette pour parer aux éventuels écarts de surprise des chevaux.

ALLURES

Toutes les allures seront largement pratiquées.

AUTONOMIE ET PARTICIPATION

Une équipe de palefrenier se charge des soins aux chevaux.

NIVEAU ET EXPÉRIENCE REQUISE

Bonne condition physique nécessaire pour des journées parfois longues et sportives. Beaucoup d'allures vives près des troupeaux, en plaines ouvertes ou à travers le bush.

Une expérience de randonnée équestre sur plusieurs jours est un plus non négligeable. Les cavaliers qui ne montent pas régulièrement à cheval doivent absolument se remettre en selle avant la randonnée.

EQUIPEMENT EQUESTRE

Les selles sont confortables pour le cavalier, avec un pommeau assez haut et un siège assez creux pour assurer une bonne assiette. Chaque selle est équipée de sacoches étanches pour transporter deux bouteilles d'eau et le nécessaire pour votre journée à cheval.

Les bombes ou casques sont obligatoires. Pour des raisons de sécurité et d'hygiène, munissez vous de votre matériel.

INFOS PRATIQUES

CONFORT

Logement en lodge sur la Wild Coast. Repas de grande qualité, préparés avec des produits locaux frais.

REPAS

Les petits déjeuners sont matinaux, fruits, yaourt, céréales et toast vous sont servis.

Le déjeuner est généralement composé d'une salade fraîche avec du pain, une soupe et du fromage. Ou pique nique tiré des sacoches.

Le dîner est composé de viande ou poisson avec des légumes et d'un bon dessert.

Les fruits, les biscuits, le thé et le café sont en libre service tous les jours.

Eau minérale fournie

CLIMAT

Le climat de East london est un climat Subtropical Humide, avec des température chaudes typiques de la côte Sud Africaine.

Les saisons les plus pluvieuses sont aux printemps et en été (De novembre à fin mars) sous forme d'orage en fin de journée.

Les mois les plus chauds sont en février et en janvier avec un maximum de 26°C, tandis le plus froid est en Juillet avec des températures minimales pouvant atteindre 10°C.

Au mois de Mai les températures varient entre 23 et 13°C en journée.

Le mois de juin est plus frais avec des températures variant de 21 à 11°C.

En Juillet les températures sont les plus fraîches de l'année elles varient entre 21 et 11°C pour les plus beaux jours.

Le moi d'Août est frais comme le mois de juin.

En septembre les températures commencent à remonter avec des températures qui oscillent à 21°C et 12°C.

En Octobre on atteint les 22°C en pleine journée avec un minimum de 14°C.

Le mois de Novembre est agréable avec ses 23°C en pleine journée et un minimum de 16°C.

En décembre les températures sont très agréable, 25°C en pleine journée avec un minimum de 17°C.

GUIDE EQUIPE LOCALE

Clint et Julie-Anne sont vos guides anglophones pour ce safari.

Ils vous feront partager leur amour pour l'Afrique et les chevaux durant votre séjour.

TIPS

Voici un ordre d'idée pour vous aiguiller mais bien sur les pourboires restent à votre entière discrétion.

Si vous avez un guide privé il est recommandé de laisser un pourboire de +/- R 50 par ½ journée ou R 100 pour une journée par personne. Si le guide reste avec vous plusieurs jours mieux vaut lui donner un pourboire à la fin.

Dans les réserves privées vous pouvez aussi laisser un pourboire. De nombreux lodges donnent des enveloppes à cet effet :

-Ranger : R 50 à R 75 par jour par personne

-Tracker : R 25 à R 30 par jour par personne

-Personnel du lodge : enveloppe à partager de R 30 à R 60 par personne par jour.

LISTE EQUIPEMENT

Tête

• Un casque d'équitation : obligatoire. Les fabricants (GPA, HKM, LAS Helmets, Lamicell, Troxel, Equithème...) proposent aujourd'hui des casques d'équitation ventilés, solides et légers, agréables sous toutes les latitudes. Il existe également des coques de protection à mettre sous votre chapeau

(Ranch & Rider, Lexington Safety Products) ou des chapeaux casques western (Troxe).

- Casquette ou chapeau pour le soleil (indispensable)
- Un bandana, une écharpe ou foulard ou chèche pour protéger le cou ou le visage de la poussière et du soleil
- Une paire de lunettes de soleil haute protection

Buste

- Sous-vêtements thermiques (tee shirts manches courtes ou longues).
- Tee-shirts en coton + chemises à manche longue (pour protection contre le soleil) ou T-shirt en matières techniques à séchage rapide.
- 1 polaire légère ou équivalent
- 1 polaire chaude ou équivalent + 1 polaire de rechange
- 1 veste chaude de type Gore-tex (imperméable et respirante)

Jambes

- 2 culottes d'équitation
- 1 pantalon de rechange (randonnée ou jean ou équivalent)
- 1 pantalon de type Gore-tex (imperméable et respirant)
- 1 collant ou équivalent pour les nuits
- 1 maillot de bain peut-être utile
- Sous-vêtements en coton ou en synthétique non irritant

Pieds et Mains

- 1 paire de chaussures de marche légères avec chaps ou boots avec des mini-chaps spécifique pour l'équitation
- 1 paire de chaussures imperméables ou bottes (très appréciées en cas de pluie et aussi le matin au camp, rosée souvent abondante)
- 1 paire de baskets ou chaussures légères équivalentes pour le soir
- Plusieurs paires de chaussettes
- 1 paire de gants pour se protéger du soleil, du froid et des frottements

Petits trucs à cheval

- Crème apaisante bien utile aux recoins de votre intimité irrités par de longues heures à cheval.
- Rien sur le dos, tout dans votre veste ou une banane ventrale: stick à lèvres, crème solaire, passeport, petit appareil photo ou mini caméra (étanche), cordelettes, lunettes... plus accessible que les fontes.
- Le sac à dos à cheval n'est pas autorisé
- Les cavaliers de 1m90 et + apprécieront une paire d'étrivière réglable (étrivières des selles locales sont réglables mais parfois limitées en longueur)

Divers

- 1 gourde de 1,5 litres ou 2 équivalentes
- Lampe frontale, piles et ampoules de rechange (peut être utile)
- Des boules 'quies' peuvent être utiles
- Appareil photo (avec une batterie de rechange)
- Une paire de jumelles éventuellement

Pharmacie

Par précaution, indiquez vos allergies aux médicaments dans votre pharmacie.

- Médicaments personnels
- 1 Antibiotique à large spectre
- Aspirine ou doliprane
- Anti diarrhéiques
- Vitamine C
- Crème solaire à forte protection pour les lèvres et la peau
- Collyre
- Crème hydratante
- Un rouleau de sparadrap
- Une bande élastique adhésive de 10 cm de large
- Une boîte de pansements adhésifs
- Pochettes de désinfectants prêtes à l'emploi
- Pastilles de Micropur ou Hydroclonazone pour désinfecter l'eau
- Une crème et un spray anti moustique
- Des Compeed pour les ampoules.

Informations générales

- La compagnie aérienne autorise un seul sac en soute par passager. Prenez garde à ne pas dépasser 20kg, car vous pourriez avoir à régler à l'enregistrement les kg excédentaires.

- Les bagages cabines sont limités à 7 kg (dimensions maximales de 56 cm x 45 cm x 25 cm), ils ne doivent contenir aucun objet coupant (couteau, ciseaux, lime, coupe-ongles, etc.) et la quantité de liquide autorisée par passager est limitée à 100 ml par contenant. Il est recommandé en revanche d'y mettre appareil de photos, lunettes, médicaments et autres objets dont on ne pourrait se passer en cas de perte (momentanée) du bagage.

- En cas de perte de vos papiers, nous vous conseillons de ranger une copie de votre passeport dans un endroit différent des originaux.

Equipement fourni

- Pharmacie collective
- 1 paire de sacs de taille moyenne

VISA & SANTÉ

Formalités

Passeport en cours de validité, valable 1 mois après la date de retour pour les ressortissants français, belges et suisses. En outre, le passeport devra comporter deux, ou trois, pages vierges (selon les vols et les escales), pour recevoir les cachets d'entrée et de sortie.

Pour les autres nationalités, se renseigner auprès du consulat ou de l'ambassade.

Si vous voyagez avec vos enfants, sachez que, dorénavant, les mineurs, quel que soit leur âge, doivent eux aussi avoir un passeport individuel.

- Visa -

Pas de visa pour les ressortissants français, belges ou suisses, pour un séjour de moins de trois mois. Pour les autres nationalités, se renseigner auprès du consulat ou de l'ambassade.

Si vous combinez votre voyage en Afrique du Sud avec la découverte d'un autre pays d'Afrique australe (Botswana, Malawi, Mozambique, Namibie, Zambie, Swaziland et Lesotho), votre passeport doit être valable 6 mois après la date de retour.

- Formalités spécifiques pour les mineurs -

Voici les cas de figures possibles :

1 - le mineur voyage avec ses deux parents - il doit impérativement être capable de présenter un passeport personnel, valide plus de 4 mois après l'entrée dans le pays, et comportant au moins deux pages vierges.

2 - le mineur voyage avec un seul de ses deux parents - présentation des documents cités en 1, ainsi qu'une autorisation de sortie du territoire signé par le second parent.

Depuis le 15 janvier 2017, l'autorisation de sortie du territoire est rétablie pour les mineurs français voyageant sans au moins l'un de leurs parents. Les mineurs voyageant dans ces conditions devront présenter : carte d'identité ou passeport (selon les exigences du pays de destination) ; le formulaire d'autorisation de sortie du territoire, signé par l'un des parents titulaires de l'autorité parentale (le formulaire d'autorisation de sortie du territoire est accessible sur le site Service- public <https://www.service-public.fr/> ; une photocopie du titre d'identité du parent signataire.

3 - le mineur voyage seul : la copie intégrale de son acte de naissance traduit par un traducteur assermenté, ou son extrait d'acte de naissance plurilingue ; une autorisation de sortie du territoire datée de moins de 6 mois des deux parents (ou d'un seul selon la situation de famille), accompagnée d'une copie de leur pièce d'identité certifiée conforme à l'original. Cette autorisation doit dater de moins de 6 mois à la date du voyage. Pour faire certifier la signature apposée sur l'autorisation, les voyageurs prendront contact avec la mairie de leur domicile (gratuit), ou avec un notaire (payant), ou encore de l'ambassade d'Afrique du Sud ; les coordonnées détaillées des parents ; une lettre d'invitation de la personne qui accueille le mineur en Afrique du Sud portant son adresse et ses coordonnées complètes (téléphone, courriel) ; une copie de la pièce d'identité, du passeport, éventuellement du visa ou d'un document prouvant la résidence permanente de la personne accueillant le mineur sur le territoire sud-africain.

- Mesures de sécurité dans les aéroports -

les appareils électroniques (smartphones, tablettes, portables...) doivent être chargés et en état de fonctionnement pour tous les vols allant ou passant par les Etats-Unis et Londres. Les agents de contrôle doivent être en mesure de les allumer. Par précaution, ayez votre chargeur à portée de main. Si votre appareil est déchargé ou défectueux, il sera confisqué. Cette mesure étant susceptible d'être étendue à d'autres aéroports, nous vous conseillons de charger vos appareils électroniques avant le vol quelle que soit votre destination.

CONSEILS POUR L'OBTENTION DU VISA

Les informations mentionnées ne sont qu'indicatives pour les ressortissants Français. Elles peuvent être sujettes à modification sans préavis de la part des autorités concernées. Il est donc prudent de les vérifier auprès du consulat systématiquement avant d'envoyer votre dossier.

Conseils aux Voyageurs : <https://www.diplomatie.gouv.fr/fr/conseils-aux-voyageurs/conseils-par-pays-destination/afrique-du-sud/>

ADRESSES DES CONSULATS

- South African High Commission
South Africa House
Trafalgar Square
WC2N 5DP London
Tél. : +44 (0) 20 7451 7299
Fax : +44 (0) 20 7839 5670
- Paris | Ambassade d'Afrique du sud
59, Quai d'Orsay
75343 Paris Cedex 07
Tél. : 01.53.59.23.23
Fax :
info@afriquesud.net
- Ambassade de France en Afrique du Sud
250, Melk street
New Muckleneuk
0181 Pretoria
Tél. : +27 (0) 12 425 1600
Fax : +27 12 425 1609
france@ambafrance-rsa.org

Santé

La mise à jour de la vaccination diphtérie-tétanos est recommandée ;

Autres vaccinations conseillées (selon la durée, de la fréquence et des conditions d'hygiène du séjour) : fièvre typhoïde, hépatites A et B ;

La vaccination contre la rage peut éventuellement être proposée dans certains cas ;

Se renseigner auprès du médecin traitant ou d'un centre de vaccinations internationales.

Pour ce pays :

Désormais et jusqu'à nouvel ordre, tous les voyageurs en provenance ou ayant fait un transit par la Zambie, ou un transit par un pays figurant sur la liste ci-dessous qui sont à risque de fièvre jaune, sont tenus de présenter une preuve de vaccination contre la fièvre jaune approuvée par l'Organisation mondiale de la Santé (OMS) au moins 10 jours avant leur départ pour l'Afrique du Sud.

Liste des pays à risque :

Angola / Argentina / Benin / Bolivia / Brazil / Burkina Faso / Burundi / Cameroon / Central African / Republic Chad / Colombia / Guinea-Bissau / Congo / Côte d'Ivoire / Democratic Republic of the Congo / Ecuador / Equatorial Guinea / Ethiopia / French Guyana / Gabon / Gambia / Ghana / Guinea / Kenya / Liberia / Mali / Mauritania / Niger / Nigeria / Panama / Paraguay / Peru / Rwanda/ Sao Tome and Principe.

Les personnes n'ayant pas de certificat de vaccination contre la fièvre jaune, risquent de se voir refuser l'entrée ou d'être mises en quarantaine.

Les personnes ayant un certificat d'exemption pour des raisons médicales seront autorisées à entrer, devront déclarer toute fièvre ou d'autres symptômes aux autorités sanitaires, et pourront le cas échéant être placées sous surveillance.

Être à jour des vaccinations courantes : D.T.P. et B.C.G.

Pour certaines régions (Waterberg et Cape Town ne sont pas concernées), il est impératif de vous prémunir contre les risques du paludisme. Devant l'évolution rapide de résistance à certains traitements préventifs, il est indispensable de consulter avant votre départ un organisme spécialisé pour connaître le traitement adéquat et sa posologie. Le parc Kruger est le seul endroit visité qui présente un risque potentiel. Les risques d'infection sont quasiment nuls de mai à septembre, et généralement, une bonne protection vestimentaire en soirée, associée à une bombe anti-moustique suffisent.

Votre carnet de vaccination à jour concernant la fièvre jaune est exigé aux frontières, s'il apparaît sur votre passeport que vous étiez dans une région infectée auparavant.

Avant votre départ, nous vous conseillons de consulter votre médecin, qui seul pourra vous fournir des indications fiables sur votre état de santé général, et qui fera un point sur vos vaccinations habituelles ainsi que sur les vaccinations recommandées pour votre destination.

Sur les sites suivants, vous trouverez des conseils à suivre avant votre départ :

O.M.S - <http://www.who.int/fr/>

Institut de veille sanitaire - <http://www.invs.sante.fr/>

Institut Pasteur - <http://www.pasteur.fr>

La majorité des hôpitaux ont un service pour les maladies infectieuses et tropicales. Pour plus d'informations, veuillez consulter celui le plus proche de

chez vous.

Notre responsabilité ne saurait être engagée dans le cas où vous devriez rentrer en France à cause du non respect de ces obligations personnelles de santé.

Assurance

Vous devez absolument être assuré en assistance et rapatriement pour participer à nos voyages.

Nous vous proposons une assurance MULTIRISQUES comprenant l'annulation, l'interruption et l'assistance rapatriement pour tous les pays du monde où nous voyageons. En cas d'incident au cours du voyage, les accompagnateurs connaissent bien les procédures de rapatriement ou d'assistance. Leur mise en jeu est ainsi largement facilitée.

Si vous ne souscrivez pas notre assurance MULTIRISQUES, nous vous demandons de signer une décharge de responsabilité et de vérifier que vous êtes assurés par ailleurs. Vérifiez les garanties souscrites et les processus de déclenchement, emportez avec vous le numéro de téléphone d'urgence de votre assurance.

Enfin, faire une liste chiffrée du contenu de votre sac peut également être une bonne précaution en cas de destruction ou de perte de celui-ci !