








Expédition en Patagonie Sauvage

ARGENTINE

Des steppes sauvages aux forêts primaires en passant par lagunes et volcans, cette grande traversée du Parc National Nahuel Huapi vous mènera d'est en ouest aux abords des lacs turquoise, rivières limpides et glaciers de la cordillère des Andes. Tels des gauchos vous irez chevauchant d'incroyables chevaux criollos, à la rencontre de paysages grandioses et des derniers habitants de ses terres insolites, pour une vision complète et très variée de la Patagonie du Nord.

Expédition en Autonomie	 14 jours (dont 10 à cheval)	 À partir de 3 760 €	  
--------------------------------	--	--	---



ITINÉRAIRE

Les points forts

- Une guide accompagnatrice française, bilingue espagnole, amie des guides et gauchos locaux
- Les chevaux criollos, dynamiques, habiles et endurants
- Itinéraire au cœur de la nature sauvage patagonne et de ses paysages grandioses
- Les traditions gauchas : l'assado et le maté au feu de bois
- Véritable expédition pour les amoureux de l'aventure : nuits en bivouac, cuisine au feu de bois, chevaux de bât pour l'intendance et l'indépendance

Jour 1 — PARIS - BUENOS AIRES

Vol pour Bariloche via Buenos Aires à votre charge.

Si vous le souhaitez, nous pouvons nous charger de la réservation des billets sur simple demande.

Information importante: Si vous prenez le vol de votre côté, vous devrez sûrement changer d'aéroport à Buenos Aires entre l'aéroport international et l'aéroport domestique. Provoquez environ 4h de connexion entre vos deux vols.

Jour 2 — BUENOS AIRES - BARILOCHE

Connexion à Buenos Aires pour votre vol vers Bariloche, petite ville mythique, porte d'entrée de la Patagonie du Nord.

À votre arrivée à l'aéroport de Bariloche, notre guide Marie vient vous accueillir. Transfert vers votre auberge en centre ville. Entourée de lacs, de montagnes et de forêts de sapins, la ville de Bariloche est le point de départ de votre randonnée dans cette magnifique partie des Andes. Selon votre heure d'arrivée, vous aurez une partie de la journée libre pour visiter la ville et profiter des rives du lac Nahuel Huapi.

Le soir, dîner avec l'équipe et briefing sur la randonnée.

Nuit dans une auberge chaleureuse.

Jour 3 — BARILOCHE - RIO NIRIHUAU - PICHILEUFU - 6h à cheval

Départ aux aurores, un transfert de 20kms au nord-est de Bariloche vous mènera jusqu'au Rio Nirihuau où vous rencontrerez vos compagnons pour cette expédition. Après attribution de vos montures et préparation des chevaux de bât, vous mettez le cap vers les estives en passant par La Bruitera où il n'est pas rare de pouvoir observer des condors. Surplombant la vallée du Rio Pichileufu, vous y découvrirez ses sources puis continuerez à monter en altitude dans ce merveilleux univers pour installer votre campement et passer une nuit sous les étoiles.

Jour 4 — PICHILEUFU -CHENQUENIYEN - 6H à cheval

Vous chevauchez à travers les steppes patagones, à la rencontre des gauchos qui peuplent depuis tant d'années cette immensité austère. Vous traversez différents plateaux vallonnés pour rejoindre l'estive de Puesto de Chenqueniyeu où vous passerez la nuit aux côtés de ces bergers de vaches aux milles et une histoire.

Bivouac et cuisine traditionnelle au feu de bois.

Jour 5 — CHENQUENIYEN - ALTO CHUBUT - 6H à cheval

Vous partirez plein ouest, et franchirez un col qui s'ouvre sur le majestueux plateau d'altitude Alto Chubut. Un détour à La Cerrucha, fabuleuses falaises en forme de dents de scies dominant le plateau, puis c'est dans un de ces immenses vallons sauvages au caractère magique que vous installerez votre nouveau bivouac.

Jour 6 — ALTO CHUBUT - LAS MEZILLAS - 6H à cheval

Remontant un canyon aux allures de paysages western, vous empruntez ensuite les «sendas», pistes animales empruntées par les gauchos, pour aller à la rencontre des troupeaux de vaches et de chevaux. A la croisée de plateaux steppiques, vous rejoindrez les alpages d'altitude de Las Mezillas. Installation du campement en bordure de rivière, pour une nuit dans un petit coin de paradis.

Jour 7 — LAS MEZILLAS- MALLIN ALTO - 6H à cheval

Changement de paysage, entre landes et forêts, vous monterez progressivement sur les balcons du Cerro Colorado pour découvrir, de l'autre côté d'un col, les plateaux de landes de la pré-cordillère, hauts pâturages des troupeaux de vaches. Vous empruntez un sentier de montagne qui vous fera traverser quelques vallées accidentées entre canyons vertigineux, vertes clairières d'altitude et forêts de Lenga, un arbre endémique de la cordillère des Andes.

Au bout du sentier, peut-être une douche chaude et votre refuge pour la nuit, perché.

Jour 8 — MALLIN ALTO – CERRO CAPON - 7H à cheval

Une longue journée à cheval s'offre à vous. Remontant le long d'un ruisseau une vallée peuplée d'arbres endémiques (Lenga, Coihue, Radaí, Nires...), vous apercevrez peut-être des cerfs, rois de cette forêt à la dense végétation. Vous passerez un col à 2000m d'altitude qui vous offrira une vue exceptionnelle sur les vallées boisées et sauvages de la Cordillère. Pour rejoindre le fond de la vallée, c'est par un grand pierrier que vous descendrez pour atteindre le Rio Nirihuau. Entre forêts primaires, prairies et tourbières vous continuerez votre ascension jusqu'à atteindre un petit lac d'altitude niché dans un cirque montagneux. C'est là que vous installerez votre campement pour la nuit

Jour 9 — CERRO CAPON – LOS BAQUEANOS - 7H à cheval

L'ascension se poursuit jusqu'à un immense plateau aride qui depuis sa cime ouvre une vue panoramique sur la cordillère des Andes avec le majestueux Mont Tronador et ses glaciers en ligne de mire. Les grandes étendues propices à quelques galops vous mèneront au bout du plateau surplombant l'immense lac Mascardi (couleur turquoise), d'où se détache l'Isla Corazón, une petite île en forme de coeur immortalisée par de nombreux photographes. C'est sur un sentier en balcon entre forêts, ruisseaux et estives d'altitude que vous poursuivez votre traversée, pour surplomber le lac Gutierrez. Un paysage insolite, dans lequel se dessine la face nord du Cerro Catedral et ses aiguilles, entre lacs et montagnes. Descente raide en zigzag jusqu'à los Baqueanos, pour une nuit confortable en bordure du lac Gutierrez.

Jour 10 — LOS BAQUEANOS / LA VOLTIADA- LAGUNA ILON - 5H à cheval

C'est en 1h30 de 4x4 par une piste que vous rejoindrez l'autre pointe du lac Mascardi. De l'autre côté de la rivière, sur une immense plage paradisiaque, une nouvelle équipe de chevaux vous attend pour repartir à l'aventure. Vous alternez entre plage de sable, sentier bordé de Canas Coihues (bambous de la zone) et passage à gué d'un côté et de l'autre du lit du Rio Manso qui serpente cette ample vallée de Pampa Linda. Vous vous aventurez ensuite pour une grande ascension dans une superbe forêt de Cyprès et de Coihues, jusqu'à la Laguna Ilón (1390m). A côté du lac se trouve une cabane, le «puesto» près duquel vous installez votre bivouac.

Jour 11 — LAGUNA ILON-MIRADA DEL DOCTOR - PAMPA LINDA - 6H à cheval

Vous chevauchez jusqu'aux crêtes de la Mirada del Doctor. Ici s'ouvre un panorama vertigineux exceptionnel sur toute la cordillère des Andes, plongeant sur le lac Frey. Vertige et émotion garantie. Vous rejoignez Pampa Linda pour y installer votre campement.

Jour 12 — PAMPA LINDA – CERRO VOLCANICO - BAQUEANOS - 7H à cheval

Ascension à cheval jusqu'au pied du Cerro Volcanico, un ancien volcan qui forme un cône de cendre parfait avec plusieurs coulées de laves visibles. Depuis son sommet à 2000m d'altitude, vous pénétrez dans le royaume du Condor et profitez de l'un des plus beaux panoramas à 360° qu'offre la cordillère : vue panoramique sur le majestueux Mont Tronador (3554m) et ses glaciers, à la frontière chilienne. Descente à vives allures jusqu'à Pampa Linda. Adieux aux chevaux et transfert pour Los Baqueanos (2hs de 4x4). Soirée d'adieu festive avec l'équipe autour d'un «asado» traditionnel.

Jour 13 — 13 : BAQUEANOS - BARILOCHE - BUENOS AIRES - EUROPE

Après le petit-déjeuner, transfert pour Bariloche (25km) et matinée libre en ville. Si vous le souhaitez, nous pourrions vous aiguiller sur les meilleurs endroits où trouver des articles gaücho traditionnels en cuir de qualité à des tarifs raisonnables. Transfert en début d'après-midi pour l'aéroport. Vol intérieur pour Buenos Aires et connexion directe pour votre vol international.

Nuit dans l'avion.

Jour 14 — EUROPE

Arrivée en Europe dans la matinée.

DATES & PRIX

DÉPART	RETOUR	PRIX HORS VOL	STATUT
22/12/2024	04/01/2025	3 760 €	Départ garanti
01/02/2025	14/02/2025	3 760 €	Départ garanti
15/02/2025	28/02/2025	3 760 €	Ouvert

Remarques sur nos prix

- TARIFS HORS AÉRIEN - nous pouvons nous charger de la réservation de vos billets d'avion sur simple demande.
- Les dates ci-dessus sont données à titre indicatif. Les départs sont possiblement flexibles et personnalisables sur la période de décembre à mars.
- Les groupes sont composés de 5 à 12 cavaliers maximum. L'accompagnement est francophone.
- IMPORTANT : En fonction du nombre d'inscrits sur votre date de voyage, un supplément petit groupe peut être facturé avant votre départ. Vous vous engagez à l'accepter en vous inscrivant à ce voyage. Il est de 220€ par personne pour un groupe de 4 cavaliers, de 580€ par personne pour un groupe de 3 cavaliers et de 1000€ pour 2 cavaliers.
- Le séjour n'est pas accessible aux cavaliers de plus de 90kg. Au delà, un second cheval sera prévu avec un surcoût de 200 € pour l'ensemble du séjour.

AVERTISSEMENT

Le parcours peut être modifié pour des raisons de sécurité, de météorologie ou d'imprévu. Des événements indépendants de notre volonté peuvent modifier les parcours : pistes coupées, fleuves en crue, neige sur les crêtes, grèves, fêtes locales... Marie et ses guides locaux mettront toujours tout en oeuvre pour apporter la meilleure solution, même en modifiant le parcours. Les noms des hébergements et campements sont donnés à titre indicatifs, en fonction des disponibilités, ils pourront être remplacés sans préavis par un autre hébergement de même catégorie.

AVERTISSEMENT

Le parcours peut être modifié pour des raisons de sécurité, de météorologie ou d'imprévu. Des événements indépendants de notre volonté peuvent modifier les parcours : routes coupées, fleuves en crue, sécheresse, grèves, fêtes locales... Cheval d'Aventure, ses partenaires, ses accompagnateurs, ainsi que ses guides locaux mettront toujours tout en oeuvre pour apporter la meilleure solution, même en modifiant le parcours. Les noms des hébergements sont donnés à titre d'information. En fonction des disponibilités, ils pourront être modifiés et remplacés sans préavis par un autre hébergement de même catégorie.

Notre prix comprend

ACCOMPAGNATEURS

Une accompagnatrice française bilingue espagnole vivant sur place depuis Bariloche

Une équipe de gauchos pendant toute la randonnée

EQUIPE LOGISTIQUE

1 cheval par cavalier et une équipe de chevaux de bât

TRANSPORTS INTÉRIEURS

Les transferts depuis votre arrivée à Bariloche jusque votre retour à Bariloche

MODE D'HÉBERGEMENT

Auberge très confortable en chambre à partager de 4 à 6 personnes à Bariloche
Nuit en bivouac : tentes 3 places pour 2 personnes et peaux de mouton comme matelas.

REPAS

Pension complète du dîner du J2 au petit-déjeuner du J13

MATÉRIEL DIVERS

Pharmacie collective
Sacoques doubles a cheval

Notre prix ne comprend pas

Assurance rapatriement et annulation "multirisques" sans risques épidémies : 3,8% du prix de votre voyage.

Assurance Annulation et interruption de séjour : 2,8% du prix de votre voyage.

Assurance complémentaire carte bancaire (gold, visa premier...) : 2,1% du prix de votre voyage.

Frais d'inscription obligatoires : 15 euros par personne

DIVERS

Pourboires équipes locales (à votre discrétion)

REPAS

Les quelques repas mentionnés libres au programme
Boissons et extras personnels

TRANSPORTS INTERNATIONAUX

Vols aller et retour Paris - Buenos Aires - Ushuaïa

DIVERS

Supplément de 100€ par personne pour un groupe de 4 cavaliers, de 480€ pour un groupe de 3 cavaliers

ASSURANCE

Les assurances annulation et recherche- assistance et rapatriement (obligatoire). Consultez nos conditions d'assurance

En option

HÉBERGEMENT

Supplément tente/chambre individuelle

INFOS ÉQUESTRES

Cavalerie

Chevaux criollos robustes, en parfait état, vivant en troupeaux et en liberté toute l'année. Dynamiques, habiles et endurants, ils sont parfaitement adaptés à leur environnement.

Possibilité de changement de montures à mi-parcours.

Guide & équipe locale

Durant 8 années, Marie a vécu entre la Patagonie Argentine, sa terre d'adoption, et les Alpes françaises où son travail de bergère en estive l'emmenait chaque été. Accompagnatrice de Tourisme Equestre, elle vous reçoit en amis avec les gauchos argentins pour qui elle se passionne et avec qui elle partage désormais sa vie de tous les jours. Avec son énergie débordante, sa spontanéité, sa bonne humeur et la chaleur qui la caractérise, elle vous raconte ses expériences à cheval et sera l'interprète des cavaliers qui ne parlent pas espagnol.

Le choix des guides est crucial pour réaliser un voyage de qualité et mémorable.

Vos guides locaux sont passionnés et expérimentés, ils ont une grande connaissance du terrain et de la région et sont formés aux premiers secours. Des véritables gauchos de ces territoires font partie de cette équipe pour une véritable immersion à la vie locale.

Niveau équestre & forme physique

MINIMUM TECHNIQUE REQUIS

Il faut être à l'aise aux trois allures (pas, trot enlevé et galop en groupe) en extérieur et en terrain varié. Être autonome avec son cheval (seller, desseller).

ALLURES

L'allure de base est le pas, en s'adaptant au relief de montagne et aux longues étapes, mais dès que le terrain le permet et que les espaces s'ouvrent, il y a de belles opportunités de trot et galop. Certains jours sont plus physiques et longs que d'autres en fonction des distances et du terrain à parcourir.

AUTONOMIE ET PARTICIPATION

Chaque cavalier est en charge de sa monture (seller, desseller). Pour créer l'esprit d'équipe et une ambiance coopérative, la participation aux tâches du camp sera souvent appréciée, sans être obligatoire.

Les gauchos seront là pour vous guider et aider.

NIVEAU ET EXPÉRIENCE REQUISE

Il est nécessaire d'être en excellente forme physique pour aborder cette randonnée en autonomie, être endurant car les étapes peuvent être longues. Il faut être conscient que l'isolement est fort pendant tout le parcours dans les Andes (aucun accès routier pendant le parcours).

Une expérience de randonnée sur plusieurs jours est indispensable, les cavaliers qui ne montent pas régulièrement doivent absolument se remettre en selle avant le départ.

Partir à la rencontre de cultures et de mentalités différentes implique une acceptation de ces différences et leur respect.

Partir en forme est un préalable pour profiter des randonnées et construire un véritable échange avec les populations locales.

Par ailleurs certaines traversées à plus de 2000m peuvent se faire sous la neige, même en plein été. Nous explorons des zones où il est difficile de faire demi-tour pour ramener un cavalier qui aurait surestimé ses capacités.

EQUIPEMENT EQUESTRE

Sellerie gaucha traditionnelle en armature bois avec couvertures et peaux de mouton qui la rendent très confortable. Ces tapis et peaux de moutons pourront servir de matelas lors de vos bivouacs pour votre grand confort et vos beaux rêves (pas la peine de compter les moutons... !)

INFOS PRATIQUES

CONFORT

Nuits des J2 et J12 en auberge dans une chambre à partager (possibilité de chambre individuelle avec supplément sur demande).

Nuits des J3 à J11 en bivouac : tente 3 personnes pour 2 personnes, tapis de selle et peaux de moutons pour matelas (possibilité de tente individuelle avec supplément sur demande).

REPAS

La cuisine est traditionnelle, savoureuse et abondante à base de produits variés, frais et locaux. Les aliments sont préparés par Marie à la façon locale, c'est-à-dire sur le feu, ce qui donne ce goût authentique à la nourriture.

Pour les midis, le plus souvent des pique-niques maison.

Vous avez l'occasion de déguster le traditionnel "Asado" à plusieurs reprises. Il s'agit d'un délicieux mouton ou d'une demi vache cuit à la broche au

feu de bois.

Du vin local est servi et inclus tous les soirs pendant votre randonnée.

EAU

L'approvisionnement se fait dans l'eau des rivières et des lacs, l'eau est propre et pure. Les cavaliers qui le souhaitent peuvent prévoir des pastilles de type "micropur" ou "aquatab" pour la traiter avant de la consommer. Il est nécessaire de prévoir une gourde pour votre usage quotidien. Les campements se font systématiquement à proximité d'un point d'eau et nous croisons régulièrement des rivières en cours d'étape pour faire le plein.

CLIMAT

Le temps est fondamentalement imprévisible en Patagonie, il faut être prêt à affronter tous les climats qui peuvent se succéder en quelques heures. Les vents forts sont très fréquents et les risques de pluie sont réels. Les températures peuvent être de 0°, voire légèrement négatives en montagne la nuit tandis qu'elles peuvent atteindre 28/32° la journée.

La meilleure saison va de OCTOBRE à AVRIL: nous aurons alors de nombreuses journées ensoleillées et des conditions climatiques variables... Vent, pluie, exceptionnellement neige, sont à prévoir, tout comme une chaleur printanière voire estivale.

Les mois d'octobre, novembre et décembre permettent de découvrir les terres parsemées de fleurs, c'est l'explosion du printemps avec des paysages de toutes les couleurs.

Les mois de Février, mars, avril offrent les contrastes des tons doux de l'automne sur la pureté blanc/bleu des glaciers et des lacs. Avril est un mois très agréable, car il fait particulièrement beau et peu de voyageurs sillonnent la Patagonie.

TIPS

Il est de coutume de laisser un pourboire en Amérique du Sud pour les services rendus (restaurants, hôtels etc). Il est toujours bien perçu de donner des pourboires quand vous êtes satisfaits du service auprès des guides locaux. Que ceux-ci restent tout de même en cohérence avec le niveau de vie du pays.

LISTE EQUIPEMENT

Tête

- Un casque d'équitation : il est sérieusement recommandé et souvent obligatoire. Les fabricants (GPA, HKM, LAS Helmets, Lamicell, Troxel, Equithème...) proposent aujourd'hui des casques d'équitation ventilés, solides et légers, agréables sous toutes les latitudes. Il existe également des coques de protection à mettre sous votre chapeau (Ranch & Rider, Lexington Safety Products) ou des chapeaux casques western (Troxel).
- Casquette ou chapeau pour le soleil (indispensable à larges bords)
- Un bandana, une écharpe ou foulard ou chèche pour protéger le cou ou le visage de la poussière et du soleil
- Une paire de lunettes de soleil haute protection
- Un bonnet de laine chaud

Buste

- Sous-vêtements thermiques (tee shirts manches courtes ou longues).
- T-shirt en matières techniques à séchage rapide.
- 1 polaire légère ou équivalent
- 1 polaire chaude ou équivalent + 1 polaire de rechange
- 1 veste chaude de type Goretex (imperméable et respirante)
- 1 veste en duvet ou parka (ou bardour ou ciré léger sur veste très chaude)

Attention : les ponchos de pluies ne sont pas conseillés vu le vent possible en Patagonie, et possiblement effrayant pour les chevaux

Jambes

- 2 pantalons (randonnée ou culottes d'équitation)
- 1 paire de chaps longues ou courtes (ou guêtres)
- 1 pantalon de rechange (randonnée ou jean ou équivalent)
- 1 pantalon de type Goretex (imperméable et respirant)
- 1 collant chaud ou équivalent pour les nuits
- 1 maillot de bain peut-être utile (baignade dans les lacs, toilette en rivière)
- Sous-vêtements en coton ou en synthétique non irritant

Pieds et Mains

- 1 paire de chaussures de marche parfaitement étanches avec guêtres ou bottes solides avec lesquelles vous pouvez marcher facilement
- 1 paire de chaussures types baskets légère de rechange
- Plusieurs paires de chaussettes épaisses et chaudes
- 2 paires de gants pour se protéger du soleil, du froid et des frottements

Petits trucs à cheval

- Crème apaisante bien utile aux recoins de votre intimité irrités par de longues heures à cheval.
- Rien sur le dos, tout dans les sacoches fournies ou une banane ventrale: stick à lèvres, crème solaire, passeport, petit appareil photo ou mini caméra (étanche), cordelettes, lunettes... plus accessible que les fontes.
- Le sac à dos à cheval n'est pas autorisé
- Les cavaliers de 1m90 et + apprécieront une paire d'étrivière réglable (étrivières des selles locales sont réglables mais parfois limitées en longueur)

Dormir

- Sac de couchage chaud confort -5° min, mieux si le confort est de -8° ou -10°. Nous vous conseillons également de doubler celui-ci avec un sac à viande en soie ou en polaire.
- Un matelas autogonflant (type trekking) pour un maximum de confort

Divers

- Sac de voyage 60 - 80 litres, de préférence un sac souple (ouverture frontale ou sac à dos)
- 1 gourde de 1,5 litres ou 2 équivalentes
- Thermos (facultatif)
- Lampe frontale, piles et ampoules de rechange
- Nécessaire de toilette
- Papier toilette + briquet pour brûler celui-ci après usage
- Une serviette de toilette
- Mouchoirs en papier
- Un couteau suisse ou équivalent (en soute!!)
- Petits sacs en plastique pour jeter dans la poubelle
- Des boules 'quies' peuvent être utiles pour ceux qui auraient le sommeil léger en colocation sous tente
- Sac à dos de 25-30 qui vous servira de bagage cabine dans l'avion
- Appareil photo (avec une batterie de rechange)
- Une batterie auxiliaire et/ou un petit panneau solaire portatif peut être très utile
- Une paire de jumelles éventuellement

Pharmacie

Par précaution, indiquez vos allergies aux médicaments dans votre pharmacie.

- Médicaments personnels
- 1 Antibiotique à large spectre
- Aspirine ou doliprane
- Anti diarrhéiques
- Crème solaire à forte protection pour les lèvres et la peau
- Collyre
- Crème hydratante
- Une boîte de pansements adhésifs
- Pastilles de Micropur ou Hydroclonazone pour désinfecter l'eau
- Une crème et un spray anti moustique
- Des Compeed pour les ampoules.

Informations générales

- Certaines compagnies aériennes nationales n'autorisent qu'un seul sac en soute de 15kg par passager. A moins d'avoir réservé vos vols en combinaison avec un vol international, prenez garde à ne pas dépasser ce poids, car vous pourriez avoir à régler à l'enregistrement les kg excédentaires.
- Les bagages cabines sont limités à 8 ou 10kg selon les compagnies (dimensions maximales de 56 cm x 45 cm x 25 cm), ils ne doivent contenir aucun objet coupant (couteau, ciseaux, lime, coupe-ongles, etc.) et la quantité de liquide autorisée par passager est limitée à 100 ml par contenant. Il est recommandé en revanche d'y mettre appareil de photos, lunettes, médicaments et autres objets dont on ne pourrait se passer en cas de perte (momentanée) du bagage.
- Pendant la randonnée, nous vous demandons de minimiser le poids au maximum pour les chevaux de bat, votre gros sac sera transporté sur les points de ravitaillement possible ou vous pourrez changer vos habits.
- En cas de perte de vos papiers, nous vous conseillons de ranger une copie de votre passeport dans un endroit différent des originaux et d'avoir si possible une copie numérisé disponible dans votre boîte mail
- Si, afin de partir " léger ", vous lavez vos vêtements en cours de voyage, privilégiez les lessives biodégradables ou le savon de Marseille.

- Prenez de quoi rassembler vos déchets toxiques (piles, aérosols, batteries, tubes de pommade, emballage de pellicules photo...) afin de les ramener en France où le tri est bien fait et efficace. Un conseil : évitez au maximum d'emmener les emballages du matériel ou équipement que vous auriez acheté avant de partir... Toujours cela en moins à ramener en France.

Equipement fourni par cheval d'aventure

- Pharmacie collective
- Tentes 3 places pour 2 personnes
- Peaux de mouton et tapis des selles à utilisé comme matelas la nuit
- Une paire de sacoches pour mettre vos affaires personnelles à cheval