









Traversée des Andes en Patagonie

CHILI / ARGENTINE

Partez pour une **expédition équestre en Patagonie**. A cheval, vous traversez les territoires sauvages de la Patagonie, de la steppe argentine aux forêts et lacs turquoises du Chili. Vous êtes en autonomie totale, chaque soir, vous vous immergez dans la culture locale grâce à des étapes soigneusement choisies. Vous découvrez le cheval criollo, dynamique et endurant durant cette **expédition à cheval en Patagonie**.

Expédition en Autonomie	 16 jours (11 à cheval)	 À partir de 6 630 €	   
--------------------------------	---	---	---



ITINÉRAIRE

Les points forts

- Découvrez les Andes, la beauté de la Patagonie et ses grands lacs
- Grande variété de paysages : pampas, lacs translucides, montagnes, glaciers, forêts et rivières...
- Expédition équestre de grande envergure : autonomie complète, passages de cols, traversées de rivières dont le traditionnel "bandeo" (chevaux nageant et tenus en longe à côté du bateau)
- Immersion auprès des habitants autochtones grâce à vos hôtes chaleureux qui vous accueillent chez eux
- Découverte du valeureux cheval criollo, dynamique et endurant
- Appréciez la cuisine traditionnelle locale et décelez les multiples saveurs Sud-Américaines

Jour 1 — EUROPE - BUENOS AIRES

Décollage d'une ville d'Europe à destination de Bariloche, en Argentine, via Buenos Aires.

VOLS NON INCLUS dans notre tarif. Contactez nous pour tout devis personnalisé.

Jour 2 — BUENOS AIRES - BARILOCHE

Arrivée à Buenos Aires et transfert libre vers l'aéroport domestique pour votre vol à destination de Bariloche.*

Accueil à l'aéroport (à 13h00 ou 16h00) et transfert jusqu'à votre hôtel dans le centre ville. Selon votre heure d'arrivée, visite possible de Bariloche, jolie ville établie au coeur des Andes patagoniennes, entre le lac d'origine glacière Nahuel Huapi et le mont skiable Cerro Otto. Possibilité également d'effectuer vos derniers achats avant le départ.

En fin d'après-midi, vers 18h00, vos guides vous accueillent pour vous expliquer plus en détail le déroulement de votre voyage et vous fournir les sacoches qui vous serviront à transporter vos affaires à cheval. Vous pouvez emporter avec vous 10kg pour la première partie de la randonnée, soit les 5 premiers jours. Il est important que vous respectiez cette règle pour que la coordination logistique se fasse sans encombre. Le reste de vos bagages vous est restitué au lac Puelo (jour 7).

Le soir, repas organisé dans un restaurant traditionnel local asadero (viandes au barbecue).
Nuit à l'hôtel.

**Attention : Les vols internationaux et domestiques ne sont pas tous opérés du même aéroport. Le transit est possible entre les deux aéroports est possible en navette pour un coût modique (env. 10 eur/pers) ou en taxi (env.20 eur/voiture). En fonction de la circulation, le trajet peut durer 1h30. Prévoyez suffisamment de temps pour assurer ce trajet et les formalités d'embarquement.*

Jour 3 — BARILOCHE - CERRO DAVID - 5 à 6h à cheval

Après le petit-déjeuner, transfert d'environ 45 min en minibus jusqu'à Pichileufu où le reste de l'équipe vous attend avec les chevaux. La majorité des habitants du coin se dédie à l'élevage des moutons, des vaches et des chevaux. Après l'attribution des chevaux, l'harnachement des montures de bât et quelques explications sur la sécurité, la grande aventure commence par les prairies d'été des Estancias de la zone. C'est une région vallonnée couverte d'herbage, il s'agit de la pré-cordillère, entre les sommets effilés et les steppes infinies. Déjeuner dans un "puesto" d'une des estancia, la cabane de berger locale, vous continuez pour vous approcher du pied des montagnes.
Dîner et nuit en tente.

Jour 4 — CERRO DAVID - FOYEL ARRIBA - 6 à 8h à cheval

Vous laissez derrière vous la steppe patagonne pour vous attaquer à la montagne ! Vous empruntez pour ce faire "le chemin sans nom" qui vous mène rapidement à 1700 m d'altitude.

En quittant cette zone minérale vous débouchez sur une vallée très ouverte au cœur du massif montagneux, l'Alto Chabut.
En fin de journée, vous arrivez dans une zone boisée, un site idyllique où vous passerez la nuit.
Dîner et nuit en tente.

Jour 5 — FOYEL ARRIBA - VERANADA MIRANDA - 5 à 6h à cheval

Ce matin vous vous enfoncez dans la Vallée d'Alto Chabut en suivant les méandres de la rivière du même nom. Ce qui, hier, dans la montagne n'était qu'un ruisseau est désormais une impressionnante rivière.

Le paysage est sauvage et rude mais toujours magnifiquement beau.
Vous montez le camp sur les rives de la rivière dans un environnement vierge.
Dîner et nuit sous tente.

Jour 6 — VERANADA MIRANDA - EL SAPUCAI - 5 à 6h à cheval

Vous laissez derrière vous les forêts du massif montagneux et continuez toujours plus le long de la rivière jusqu'à atteindre un ancien village de chercheurs d'or ! La Famille Miranda y vit toujours et se fait un plaisir de vous raconter l'histoire de leur famille et de la mine.


Vous n'êtes alors plus qu'à deux heures du refuge "El Sapucaí" où un délicieux dîner et une douche chaude vous attendent !
Nuit en refuge.

Jour 7 — EL SEPUCAI - LAS LAGUNAS - EL SAPUCAI - 5 à 6h à cheval

Aujourd'hui vous montez sur un plateau depuis le refuge. Les chevaux criollos vous démontrent à cette occasion leur habileté à travers les marais, la forêt et les chemins rocailleux.

Quelques heures de montée plus loin et arrivés à 1800 m, la vue est époustouflante.
Déjeuner avec vue panoramique sur les montagnes et les neiges éternelles accrochées au sommet.
Redescende à travers la forêt pour rejoindre le refuge pour le dîner et la nuit.


Jour 8 — LAC PUELO - ILE LAS BANDURRIAS - 2h à cheval + transferts

 Bandurrias Island

Aujourd'hui est votre dernière journée en Argentine. Vous poursuivez le cours de la rivière Chubut pendant environ 2 heures.
Vous traversez à l'occasion quelques campement d'éleveurs qui stationnent dans la zone à l'année.
Une école abandonnée est le point final de cette aventure Argentine. C'est ici que vous rencontrez l'équipe Chilienne et laissez l'équipe de baqueanos et leur chevaux avec beaucoup d'émotion.
Un dernier déjeuner tous ensemble est l'occasion de se dire au revoir.
Vous partez ensuite en mini bus en direction du Lago Puelo, connu pour ses cultures maraîchères, de framboises, de cerises mais aussi de houblon qui sert à faire une bière artisanale.
Une fois les formalités administratives passées, vous embarquez pour traverser les rapides qui séparent l'Argentine et le Chili.
Une fois à terre, une courte marche de 15 minutes vous conduit jusqu'au poste frontière chilien.
Enfin, un dernier bateau vous mène jusqu'à l'île Las Bandurrias situé sur le lac Las Rocas.
Le contraste du paysage est total par rapport à celui dans lequel vous avez évolué ces derniers jours : Lac bleu turquoise intense, forêt dense de conifères

et montagnes escarpées en toile de fond.
Ce soir vous dormez en cabine chez votre guide sur l'île.

Jour 9 — ILE LAS BANDURRIAS - LAC BLEU - ILE LAS BANDURRIAS - 5 à 6h à cheval

 Bandurrias Island

Aujourd'hui ce sont vos premières foulées Chiliennes et sur les criollos chiliens.

Il faut bien entendu déjà rejoindre les rives du lac Las Rocas où vous attendent les baquenos chiliens.

Vous commencez en direction de la ferme La Colina pour rencontrer leurs exploitants et voir comment ils travaillent. La randonnée continue et un beau panorama se dégage sur le Lac Bleu sur les rives duquel vous déjeunez.

Après un petit repos et avoir bien profité de la vue, vous continuez votre chevauchée à travers une ancienne forêt tropicale humide, une forêt valdivienne. Ce type de végétation très variée n'existe que dans très peu d'endroits au Chili. Les chemins étroits, le terrain humide et les arbres millénaires sont votre décor pour l'après-midi. L'ambiance générale est pénétrante et presque inquiétante !

De retour sur les rives du lac Las Rocas, court transfert en bateau pour rejoindre l'île Las Bandurrias pour le dîner et la nuit.

Jour 10 — ILE LAS BANDURRIAS - LAS ROSAS - 5 - 6h à cheval

Petit-déjeuner sur l'île puis transfert en bateau pour retrouver vos chevaux sur la rive du Lac. Courte chevauchée jusqu'à la source de la rivière Puelo. Le fleuve étant large et profond, la traversée se fait en barque, vos chevaux nageant à vos côtés. Une fois les chevaux séchés et ré-équipés vous atteignez le refuge de Segundo Corral. Vous passez un autre col pour avoir la meilleure vue possible sur les lagons de Las Mellizas, d'un bleu incroyablement profond. L'après-midi, vous redescendez dans la vallée de la rivière Ventisqueros que vous traversez à gué cette fois-ci.

En fin de journée, vous arrivez à Las Rosas, la maison d'une famille de pionniers qui vous réserve le meilleur des accueils.

Dîner convivial et nuit en maison d'hôte.

Jour 11 — LAS ROSAS - VENTISQUEROS - 6 à 7h à cheval

Aujourd'hui vous continuez votre randonnée le long de la rivière Ventisqueros. De nombreux passages à gué et des paysages somptueux donnent un goût d'aventure à cette journée alors que vous chevauchez dans des vallées enclavées où les habitants subsistent grâce à l'élevage.

Déjeuner sur les rives de la rivière et poursuite jusqu'au fond de la vallée où Bernardita vous accueille pour les deux prochaines nuits.

Jour 12 — VENTISQUEROS - 5 à 6h à cheval

Cette journée en boucle vous donne l'occasion de vous aventurer un peu plus profondément dans la vallée Ventisqueros pour y découvrir de magnifiques vues sur le glacier qui lui a donné son nom.

Vous traversez la propriété du tout premier habitant de la vallée et de sa famille. Le chemin est boisé et tutoie ou traverse régulièrement la rivière pour finalement atteindre une forêt d'alerce, une espèce de cyprès endémique des Andes. Personne ne vit dans cette région reculée et préservée ce qui vous donne la chance de profiter de vue impressionnantes.

Déjeuner au bord de la rivière Raquelita avant de prendre le chemin du retour vers la maison de Bernardita.

Jour 13 — VENTISQUEROS - LAS ROSAS - 6 à 7h à cheval

L'aventure équestre se poursuit en direction de la rivière Puelo que vous avez déjà traversé quelques jours avant. Forêts séculaires, traversées de cours d'eau, cascades... C'est une longue et magnifique journée qui s'annonce, des paysages sauvages et isolés au cœur des massifs montagneux.

L'après-midi vous passez sur les propriétés des locaux qui travaillent la terre et élèvent le bétail de la même façon depuis des siècles.

Dîner et nuit chez l'habitant dans une ferme.

Jour 14 — LAS ROSAS - LLANADA GRANDE - PUERTO VARAS - 1h à cheval + transferts

Réveil tranquille ce matin pour ces derniers moments à cheval.

Vous rejoignez Puerto Urrutia pour une dernière traversée en barque avec vos chevaux nageant à vos côtés. C'est sur cette rive que vous dites adieu à vos chevaux et leurs baquenos. Dernier déjeuner dans la vallée.

Transfert retour vers le lac Tagua-Tagua, où vous prenez le ferry pour un traversée de 45 minutes jusqu'à l'autre rive.

Vous suivez le Fjörd Reloncaví jusqu'au Lac Llanquihue qui vous offre de beaux points de vue sur les vols Calbuco et Osorno, qui font tout deux partie du P.N Vicente Perez.

En fin de journée vous arrivez à votre destination finale, Puerto Varas, une ville australe à l'ambiance typiquement allemande, puisque les fondateurs de celle-ci étaient allemands.

Située sur les bords du lac Llanquihue, un des plus grands d'Amérique du Sud, c'est une ville qui offre de impressionnante sur les 4 volcans.

Dîner d'adieu avec le reste du groupe et nuit à l'hôtel.

Jour 15 — PUERTO VARAS - PUERTO MONTT - SANTIAGO - PARIS

Petit-déjeuner à l'hôtel et transfert à l'aéroport de Puerto Montt (à 9h00 et 12h00 - 40 minutes de route) selon vos horaires de vol.

Vols retour à destination de l'Europe, via Santiago du Chili

OU

Poursuite de votre séjour au Chili.

Jour 16 — EUROPE

Arrivée en Europe.

DATES & PRIX

DÉPART	RETOUR	PRIX HORS VOL	PRIX VOL INCLUS	STATUT
01/11/2020	16/11/2020	6 630 €		Complet
08/12/2020	23/12/2020	6 630 €		Ouvert
03/01/2021	18/01/2021	6 630 €		Complet
14/01/2021	29/01/2021	6 630 €		Ouvert

Remarques sur nos prix

- Les tarifs ci-dessus correspondent au tarif HORS AÉRIEN par adulte en chambre/tente double standard. Nous pouvons réserver vos vols sur simple demande. Nous consulter.
- Les groupes sont composés de 4 à 8 cavaliers maximum. L'accompagnement est francophone et anglophone.
- Le supplément chambre individuelle lors des 2 nuits en hôtel est de 125 €. Il n'est pas facturé si vous acceptez de partager votre chambre avec un(-e) autre cavalier(-ère).
- Les enfants, accompagnés d'un adulte, sont les bienvenus à partir de 13 ans - à condition d'avoir le niveau équestre requis.
- Les cavaliers de plus de 90 kg sont les bienvenus sur cette traversée mais un second cheval devra être mis à leur disposition pour 290 USD à régler sur place.
- Location de sac de couchage possible pour 45 USD à régler sur place selon disponibilités. Il comprend un sac de couchage, une couverture et des draps.
- Départ du 8 Décembre 2020 : date spéciale Éclipse Solaire ! Lors de la chevauchée, vous aurez la chance d'assister à une éclipse solaire totale qui devrait atteindre les 94 %.

AVERTISSEMENT

Le parcours peut être modifié pour des raisons de sécurité, de météorologie ou d'imprévu. Des événements indépendants de notre volonté peuvent modifier les parcours : routes coupées, fleuves en crue, sécheresse, grèves, fêtes locales... Cheval d'Aventure, ses partenaires, ses accompagnateurs, ainsi que ses guides locaux mettront toujours tout en œuvre pour apporter la meilleure solution, même en modifiant le parcours.

Les noms des hébergements sont donnés à titre d'information. En fonction des disponibilités, ils pourront être modifiés et remplacés sans préavis par un autre hébergement de même catégorie.

Notre prix comprend

ACCOMPAGNEMENT

Une accompagnatrice argentine qui parle français et anglais

Une équipe de baqueanos pendant toute la randonnée

EQUIPE LOGISTIQUE

1 cheval par cavalier

chevaux de bât

TRANSPORTS INTÉRIEURS

Tous les transferts prévus au programme

Bateau (ferry, vedette,barque) - tous les transports fluviaux mentionnés au programme

MODE D'HÉBERGEMENT

2 nuits en hôtel local à Bariloche et Puerto Varas. Base chambre à partager.

2 nuits en campement (sous tente)

2 nuits en chambres d'hôtes type cabanes à partager sur l'île privé Las Bandurrias

4 nuits en chambre à partager chez l'habitant dans une ferme locale

3 nuits en refuge de montagne.

REPAS

Pension complète du dîner du J2 au petit-déjeuner du J15

Vin inclus à tous à tous les dîners pendant la randonnée équestre (1 verre / pers. à Bariloche et Puerto Varas et une demie bouteille par personne lors des autres dîners)

MATERIEL DIVERS

Sacoques doubles à cheval (non imperméables) - prévoir des sacs en plastique

Pharmacie collective

Radio satellite

Notre prix ne comprend pas

Assurance Annulation Interruption et Rapatriement : 3,8% du prix de votre voyage.

Assurance Annulation Interruption : 2,8% du prix de votre voyage.

Assurance complémentaire carte bancaire : 2,1% du prix de votre voyage.

Frais d'inscription obligatoires par personne : 15€ par dossier.

REPAS

Boissons et extras personnels

TRANSPORTS INTERNATIONAUX

Vols internationaux et domestiques, les taxes et redevances passager associées.

DIVERS

Pourboires aux équipes locales (à votre discrétion)

Cheval supplémentaire si vous faites plus de 90 kg : 290 USD à régler sur place

En option

HÉBERGEMENT

Supplément chambre individuelle pour deux nuits en hôtel

INFOS ÉQUESTRES

Cavalerie

Les chevaux sont des croisements entre des Criollos et des chevaux Chiliens (Corraleros) descendants des chevaux espagnols amenés par les conquistadors au XVIe siècle. De taille moyenne, ils sont robustes et ont le pied sûr. Ils sont doux, dociles et exceptionnellement endurants car habitués à l'altitude. Ils redoublent de bonne volonté et sont bien préparés pour les terrains des Andes.

Niveau équestre & forme physique

MINIMUM TECHNIQUE REQUIS

Il faut être à l'aise aux trois allures (pas, trot enlevé et galop en groupe) en extérieur et en terrain varié. Être autonome avec son cheval (seller, desseller).

Les mineurs accompagnés sont les bienvenus à partir de l'âge de 13 ans.

Au delà de 90 kg, un second cheval est à prévoir. Comptez 290 USD en supplément à régler sur place.

ALLURES

C'est une randonnée palpitante, certains jours sont plus longs que d'autres en fonction des distances à parcourir. Les nombreuses traversées de rivières permettent aux cavaliers de découvrir la façon locale de se déplacer d'un bout à l'autre de la vallée. L'allure de base est le pas, il y a peu de rythme en général.

AUTONOMIE ET PARTICIPATION

Chaque cavalier est en charge de sa monture (seller, desseller). Une participation aux tâches du camp sera souvent appréciée, sans être obligatoire.

NIVEAU ET EXPÉRIENCE REQUISE

Il faut être un cavalier endurant. Une bonne condition physique est nécessaire pour des étapes parfois longues (jusqu'à 6-7 heures en selle). Quelques passages à pied possible en cas de fortes pluies. En fonction des aléas climatiques, les guides locaux se réservent le droit de modifier l'itinéraire s'ils le jugent nécessaire.

Une expérience du voyage d'aventure est conseillée. Le terrain ne présente pas de grandes difficultés, être vigilant aux passages de cols et quand vous chevauchez sur les sentiers qui longent les rivières.

Internet et Chargement des équipements électriques :

Profitez de la complète déconnexion lors de la randonnée ! En cas d'urgence, nos partenaires disposent de l'équipement nécessaire (téléphone et radio satellite).

Du jour 2 au jour 6 - pas de possibilité de recharger vos équipements électroniques.

A partir du jour 7, selon possibilités dans les fermes, le soir.

Partir à la rencontre de cultures et de mentalités différentes implique une acceptation de ces différences et leur respect.

EQUIPEMENT EQUESTRE

Sellerie locale en armature bois avec couvertures et peaux de mouton qui la rendent confortable.

Casque ou bombe fortement conseillé. Pour des raisons de sécurité et d'hygiène, munissez-vous de votre matériel.

INFOS PRATIQUES

CONFORT

- 2 nuits en hôtel : à Bariloche (J2) et Puerto Varas (J14) en chambre double à partager. Possibilité de logement en chambre individuelle avec supplément (cf. tarifs)

- 2 nuits sous tente. Tente pour 2 ou 3 personnes à partager.

- 3 nuits en refuge de montagne dont une au refuge de Sepucaí.

- 4 nuits à la ferme chez des hôtes, dont certains sont vos accompagnants. Les maisons sont confortables mais rustique et offrent un hébergement en chambre commune avec salle de bain à partager.

- 2 nuits sur l'île Las Bandurrias, en cabine, en chambre commune et salle de bain à partager.

REPAS

Gastronomie traditionnelle criolla chilienne. Les aliments sont préparés à la façon locale, c'est-à-dire sur le feu, ce qui donne ce goût authentique à la nourriture. Cuisine variée, viandes, poissons (truite arc-en-ciel ou saumonée si pendant la saison), légumes et fruits frais. Vous avez l'occasion de déguster le traditionnel "asado" à plusieurs reprises. Il s'agit d'un délicieux mouton cuit à la broche au feu de bois. Le vin est servi et inclut tous les soirs pendant votre randonnée.

EAU :

L'approvisionnement se fait dans l'eau des rivières et des lacs, l'eau est propre et pure. Les cavaliers qui le souhaitent peuvent prévoir des pastilles de type "micropur" ou "aquatab" pour la traiter avant de la consommer. Il est nécessaire de prévoir une gourde pour votre usage quotidien. Les campements se font systématiquement à proximité d'un point d'eau et nous croisons régulièrement des rivières en cours d'étape pour faire le plein.

CLIMAT

Le temps est fondamentalement imprévisible en Patagonie, il faut être prêt à affronter tous les climats qui peuvent se succéder en quelques heures. Les

vents forts sont très fréquents et les risques de pluie sont réels. Les températures peuvent être de 0°, voire légèrement négatives en montagne la nuit tandis qu'elles peuvent atteindre 28/32° la journée.

GUIDE EQUIPE LOCALE

Le choix des guides et des hôtes est crucial pour réaliser un voyage de qualité et mémorable. Ceux-ci sont expérimentés, ont une grande connaissance du terrain, de la région et sont formés aux premiers secours. Ce sont des personnes passionnées qui vous serviront de passerelle culturelle pour rencontrer les gens du crû et créer des échanges.

TIPS

Il est de coutume de laisser un pourboire en Amérique du Sud pour les services rendus (restaurants, hôtels etc). Il est toujours bien perçu de donner des pourboires quand vous êtes satisfaits du service auprès des guides locaux. Que ceux-ci restent tout de même en cohérence avec le niveau de vie du pays. Nous avons évalués que 160 \$ par cavalier est une somme qui convient pour récompenser les guides et assistants des 2 équipes (argentine + chilienne) mais ceci est laissé à votre appréciation personnelle.

LISTE EQUIPEMENT

REMARQUE IMPORTANTE : pendant le mois de Janvier, il y a des taons. Ceux-ci sont inoffensifs mais pénibles et sont surtout attirés par les couleurs foncées : le NOIR et le BLEU FONCE ayant leur préférence. Il peut s'avérer judicieux de choisir vos vêtements en conséquence et de vous habiller en couleurs claires.

Aussi, après la saison des taons, une espèce de guêpe apparaît. Si vous être allergique aux piqûres, il est impératif que vous prévoyiez un traitement adapté.

LIMITATION DU POIDS DES BAGAGES :

A votre arrivée à Bariloche le Jour 2, un sac vous permettant de transporter jusqu'à 10 kg de bagage vous sera remis pour les premiers jours en autonomie du côté Argentin. Au jour 8, le reste de vos affaires vous sera apporté. Vous devrez de nouveau faire un bagage de 10 kg pour le reste de la randonnée.

Tête

- Un casque d'équitation : il est fortement recommandé. Les fabricants (GPA, HKM, LAS Helmets, Lamicell, Troxel, Equithème...) proposent aujourd'hui des casques d'équitation ventilés, solides et légers, agréables sous toutes les latitudes. Il existe également des coques de protection à mettre sous votre chapeau (Ranch & Rider, Lexington Safety Products) ou des chapeaux casques western (Troxel).
- Casquette ou chapeau pour le soleil (indispensable)
- Un bandana, une écharpe ou foulard ou chèche pour protéger le cou ou le visage de la poussière et du soleil
- Une paire de lunettes de soleil haute protection
- Un bonnet

Buste

- Sous-vêtements thermiques (tee shirts manches courtes ou longues).
- Tee-shirts en coton + chemises à manche longue (pour protection contre le soleil) ou T-shirt en matières techniques à séchage rapide.
- 1 polaire légère ou équivalent
- 1 polaire chaude ou équivalent + 1 polaire de rechange
- 1 veste chaude de type Goretex (imperméable et respirante)

Jambes

- 2 culottes d'équitation ou longues chaps en cuir
- 1 surpantalon imperméable
- 1 pantalon de rechange (randonnée ou jean ou équivalent)
- 1 pantalon de type Goretex (imperméable et respirant)
- 1 collant ou équivalent
- 1 maillot de bain peut-être utile (baignade dans les lacs, toilette en rivière)
- Sous-vêtements en coton ou en synthétique non irritant

Pieds et Mains

- 1 paire de chaussures de marche légères avec chaps ou boots avec des mini-chaps spécifiques pour l'équitation (genre Timberland avec semelle crantée pour les passages à pied – évitez les semelles lisses !)
- 1 paire de sandales en plastique pour les baignade
- 1 paire de baskets ou chaussures légères équivalentes pour le soir
- Plusieurs paires de chaussettes
- 1 paire de gants pour se protéger du soleil, du froid et des frottements

Dormir

- Sac de couchage chaud confort - 5° min, mieux si le confort est de -8° ou -10°. Nous vous conseillons également de doubler celui-ci avec un sac à viande en soie ou en polaire.

Divers

- Sac de voyage 60 - 80 litres, de préférence un sac souple (ouverture frontale ou sac à dos) - PAS DE VALISE RIGIDE !
- Sacs en plastique pour conditionner vos affaires dans les sacoches qui ne sont pas imperméables
- 1 gourde de 1 litre ou 2 de ½ litre, plus facile pour la répartition du poids dans les sacoches
- Lampe frontale, piles et ampoules de rechange
- Papier toilette + briquet pour brûler celui-ci après usage
- Un couteau suisse ou équivalent (en soute!!)
- Petits sacs en plastique pour jeter dans la poubelle
- Des boules 'quies' peuvent être utiles
- Appareil photo (avec une batterie de rechange)

Pharmacie

Liste à adapter à vos habitudes de voyage.

Par précaution, indiquez vos allergies aux médicaments dans votre pharmacie.

- Médicaments personnels. Emportez impérativement vos médicaments et leur ordonnance en cabine avec vous lors de votre vol.
- Aspirine ou doliprane
- Anti diarrhéiques
- Crème solaire à forte protection pour les lèvres et la peau
- Collyre
- Crème hydratante
- Un rouleau de sparadrap
- Une boîte de pansements adhésifs
- Pastilles de Micropur ou Hydroclonazone pour désinfecter l'eau si cela vous semble nécessaire
- Une crème et un spray anti moustique
- Des Compeed pour les ampoules.

Petits trucs à cheval

- Crème apaisante bien utile aux recoins de votre intimité irrités par de longues heures à cheval.
- Rien sur le dos, tout dans votre veste ou une banane ventrale: stick à lèvres, crème solaire, passeport, petit appareil photo ou mini caméra (étanche), cordelettes, lunettes (plus accessible que les fontes).

Informations générales

• Les bagages cabines sont limités à 7 kg (dimensions maximales de 56 cm x 45 cm x 25 cm), ils ne doivent contenir aucun objet coupant (couteau, ciseaux, lime, coupe-ongles, etc.) et la quantité de liquide autorisée par passager est limitée à 100 ml par contenant. Il est recommandé en revanche d'y mettre appareil de photos, lunettes, médicaments et autres objets dont on ne pourrait se passer en cas de perte (momentanée) du bagage.

• En cas de perte de vos papiers, nous vous conseillons de ranger une copie de votre passeport dans un endroit différent des originaux et/ou d'en conserver une copie dans une boîte email facilement accessible.

• Si, afin de partir " léger ", vous lavez vos vêtements en cours de voyage, privilégiez les lessives biodégradables.

• Prenez de quoi rassembler vos déchets toxiques (piles, aérosols, batteries, tubes de pommade, ...) afin de les ramener en France où le tri est bien fait et efficace. Un conseil : évitez au maximum d'emmener les emballages du matériel ou équipement que vous auriez acheté avant de partir... Toujours cela en moins à ramener en France.

Equipement fourni

- Pharmacie collective
- 1 paire de sacoches de taille moyenne (non imperméables)
- Tentes
- Matelas

VISA & SANTÉ

Formalités

Pour un séjour inférieur à trois mois, le visa n'est pas exigé. La présentation d'un passeport valable pour l'ensemble du séjour au Chili est demandée. Peuvent être exigés le justificatif de sortie du territoire (billet d'avion, de bus, etc) et des justificatifs de ressources.

En arrivant sur le territoire chilien, les autorités locales (PDI) remettent une « Tarjeta Unica Migratoria ». La conserver pendant tout le séjour. Elle sera exigée à la sortie du pays.

Pour les voyageurs arrivant par voie terrestre, veillez à bien passer par un poste frontalier où les autorités locales apposeront un tampon d'entrée sur votre passeport et vous délivreront la « Tarjeta Unica Migratoria ».

CONSEILS POUR L'OBTENTION DU VISA

Les informations mentionnées ne sont qu'indicatives pour les ressortissants Français. Elles peuvent être sujettes à modification sans préavis de la part des autorités concernées. Il est donc prudent de les vérifier auprès du consulat systématiquement avant votre départ.

ADRESSES DES CONSULATS

- British Embassy in Chile
Avda. El Bosque Norte 0125
Las Condes,
Santiago
Chile
Las Condes
Santiago
Tél. : +56 2 2370 4100
Fax :
embsan@britemb.cl
- Consulate of the Republic of Chile
1736 Massachusetts Ave NW
DC 200 36 WASHINGTON
Tél. : +1 202 530 4104
Fax :
- Embassy of Chile in UK
37-41 Old Queen Street
SW1H 9JA LONDON
Tél. : +44 20 7222 2361
Fax :
- Ambassade du Chili en France
2, Av. de la Motte-Picquet
75007 PARIS
Tél. : 01 44 18 59 60
Fax :
echile.francia@minrel.gov.cl
- Consulat du Chili en France
64, boulevard de La-Tour-Maubourg
75007 PARIS
Tél. : 01 44 18 59 60
Fax :
cchile.paris@minrel.gov.cl
- Ambassade de France au Chili
Avenida Condell 65
Providencia Santiago

Tél. : +56 224 708 000
Fax :

Santé

Pour ce pays :

Aucune vaccination obligatoire n'est demandée pour l'entrée au Chili, mais nous vous recommandons d'être à jour des vaccinations courantes et notamment : hépatite A, hépatite B, diphtérie-tétanos-poliomyélite et typhoïde.

Le virus des Andes, responsable de l'hanta particulièrement présent au Chili et en Argentine, est à l'origine d'une fièvre hémorragique avec syndrome

rénal aux conséquences parfois mortelles.

Le virus Hanta existe à l'état endémique, particulièrement (mais pas uniquement) dans les provinces situées au sud de Santiago (régions administratives du Bio Bio, de la Auracania, de Los Rios, de Los Lagos, Region Aysen). Sa transmission se fait par voie respiratoire (inhalation de particules virales contenues dans les urines, la salive et les selles du rongeur) ou plus rarement par morsure.

Avant votre départ, nous vous conseillons de consulter votre médecin, qui seul pourra vous fournir des indications fiables sur votre état de santé général, et qui fera un point sur vos vaccinations habituelles ainsi que sur les vaccinations recommandées pour votre destination.

Sur les sites suivants, vous trouverez des conseils à suivre avant votre départ :

O.M.S - <http://www.who.int/fr/>

Institut de veille sanitaire - <http://www.invs.sante.fr/>

Institut Pasteur - <http://www.pasteur.fr>

La majorité des hôpitaux ont un service pour les maladies infectieuses et tropicales. Pour plus d'informations, veuillez consulter celui le plus proche de chez vous.

La responsabilité de Cheval d'Aventure ne saurait être engagée dans le cas où vous devriez rentrer en France à cause du non respect de ces obligations personnelles de santé.

Assurance

Vous devez absolument être assuré en assistance et rapatriement pour participer à nos voyages.

Nous vous proposons une assurance MULTIRISQUES comprenant l'annulation, l'interruption et l'assistance rapatriement pour tous les pays du monde où nous voyageons. En cas d'incident au cours du voyage, les accompagnateurs connaissent bien les procédures de rapatriement ou d'assistance. Leur mise en jeu est ainsi largement facilitée.

Si vous ne souscrivez pas notre assurance MULTIRISQUES, nous vous demandons de signer une décharge de responsabilité et de vérifier que vous êtes assurés par ailleurs. Vérifiez les garanties souscrites et les processus de déclenchement, emportez avec vous le numéro de téléphone d'urgence de votre assurance.

Enfin, faire une liste chiffrée du contenu de votre sac peut également être une bonne précaution en cas de destruction ou de perte de celui-ci !