





## Les cavaliers du safran

### MAROC ATLAS

Au sud de l'Atlas au cœur du Maroc, nous vous proposons une **randonnée à cheval inédite dans le massif du Siroua**. Ancien massif volcanique coincé entre le Haut-Atlas et l'Anti-Atlas, venez **chevaucher au Maroc** au pays du safran entre bergeries et villages berbères.

<b>Randonnée Équestre</b>	 <b>8 jours (6 à cheval)</b>	 <b>À partir de 1 315 €</b>	
---------------------------	---	--	---




### ITINÉRAIRE

## Les points forts

- Grandes prairies pour de beaux et souples galops au milieu des bergeries.
- Les paysages du Siroua : décor insolite de roches volcanique, villages et greniers fortifiés, bergeries isolées et cultures de safran en terrasses.
- Randonnée à cheval dans la tradition équestre du Maroc avec une cavalerie entièrement constituée d'étalons barbes et arabes barbes, dociles et équilibrés
- Niveau de prestation élevé aux campements pendant la randonnée (tente repas, tente douche, tente toilette)

## Jour 1 — EUROPE - MARRAKECH

 Hôtel les 3 Palmiers

Arrivée à Marrakech. Accueil à l'aéroport et installation à l'hôtel. Fin de journée et soirée libre. Dîner si arrivée non tardive. L'hôtel est situé dans le quartier du Gueliz. La place Jemaa el Fna est à 5 minutes en taxi et à 20 minutes à pied.

## Jour 2 — MARRAKECH - TAMLLAKOUTE - 2H30 à cheval

 Camp Montagne et Mer

Rendez vous à la réception de votre hôtel à 8H. Route pour Ait Marssid, dans le massif du Siroua à 4h au Sud de Marrakech. Accueil par votre guide équestre et l'équipe logisitique. Après le déjeuner vous retrouvez vos montures dans l'Oued Anzal. Affectation des chevaux et première mise en selle avant d'attaquer la randonnée. Celle-ci commence par les bords de l'Oued d'Anzal que nous longeons jusqu'au village de Tamllakoute où nous bifurquons vers notre premier Bivouac.

## Jour 3 — TAMLLAKOUTE - AMEZRI - 5H à cheval

 Camp Montagne et Mer

Vous empruntez une petite piste pour profiter des allures avant de passer le petit village de Tinzaline, vous continuez ensuite dans un milieu bien plus minéral jusqu'au village de Tizgzawine perdu dans la montagne. Pique-nique et continuation vers les reliefs de Merzoug avant d'arriver sur l'immense plateau d'Amzri. Belle vue sur les montagnes aux alentours.

## Jour 4 — AMEZRI - TALAT N'MDIST - 5h à cheval

 Camp Montagne et Mer

Aujourd'hui l'étape vous mène vers les sommets du Siroua, en traversant le village d'Ait Tigga qui domine la superbe vallée d'Ait Semgane et ses cultures de Safran en terrasses. Vous grimpez vers un petit col tout en profitant de la vue sur les nombreux villages berbères qui s'égrainent le long de la vallée pour rejoindre le lieu du pique-nique en haut des bergeries de Tiswatine.

L'après midi continuation vers le fameux et haut col de Tizi n'Anzommer à 2732 m où le panorama s'étend sur tous le massif. Descente par des sentiers escarpés de bergers pour rejoindre votre bivouac au fond de la vallée à Mdist.

## Jour 5 — TALAT N'MDIST - AZAZOUGZANE - 5H à cheval

 Camp Montagne et Mer

La randonnée se poursuit le long d'une belle piste qui traverse un paysage montagneux et désertique mais très riche en plantes médicinales. Le Siroua est parcouru par les berbères qui ramassent nombres de plantes qu'ils vendront au souk de l'ensemble du Maroc !

Redescente par un beau sentier jusqu'à un oued, belle vue sur les gorges d'Ighighi. Après une petite pause dans l'eau, un régal pour nos chevaux, vous remontez vers le Djebel Tazoulte pour le déjeuner.


Après la pause, quelques foulées sur un sentier avant d'arriver sur une piste que vous allez remonter jus qu'aux alpages des Azib (bergeries) Azazougzane pour le bivouac.

## Jour 6 — AZAZOUGZANE - ANMID - 5H à cheval

 Camp Montagne et Mer

Poursuite de la randonnée à cheval entre les bergeries sur des prairies verdoyantes dans un décor rocheux exceptionnel. Pique-nique au milieu des bergeries et remontée vers le tizi n'Ait Qalla, vue panoramique sur le grand village typique d'Anmid. Installation du bivouac en bas du village.

## Jour 7 — ANMID - AMASSINE - MARRAKECH - 2H30 à cheval

 Hôtel les 3 Palmiers

Dernier petit déjeuner dans la nature et vous prenez la direction du village d'Agrilaoune. Vous remontez une grande piste qui domine de beaux villages berbères accrochés sur les flancs escarpés des montagnes. Vous terminez votre randonnée par un dernier galop avant de retrouver les minibuses pour le retour vers Marrakech (4h de route).

Installation à votre hôtel. Dîner

## Jour 8 — MARRAKECH - EUROPE

Transfert à l'aéroport et vol retour vers l'Europe ou prolongation de votre séjour au Maroc. Nous consulter.

### DATES & PRIX

DÉPART	RETOUR	PRIX HORS VOL	STATUT
24/05/2026	31/05/2026	1 315 €	Dernières places
31/05/2026	07/06/2026	1 350 €	Ouvert
04/10/2026	11/10/2026	1 315 €	Départ garanti

## Remarques sur nos prix

• Les tarifs ci-dessus correspondent au tarif HORS AÉRIEN par adulte en chambre/tente double standard. Nous pouvons réserver vos vols sur simple demande. Nous consulter.

• Le groupe est composé de 3 à 10 cavaliers internationaux. L'accompagnement est francophone.

- **IMPORTANT** : Les départs peuvent également être assurés à partir de 2 cavaliers moyennant un supplément de 440€ par personne. Il vous sera remboursé si nous trouvons d'autres cavaliers pour compléter le voyage.
- **INSCRIPTION INDIVIDUELLE** : Si vous vous inscrivez seul(e), un supplément chambre/tente individuelle de 120€ vous sera facturé à l'inscription. Ce supplément vous sera remboursé à condition que vous soyez disposé à partager votre hébergement et que nous trouvions un autre cavalier de même sexe pour ce partage.
- En cas d'arrivée ou départ en dehors des horaires de vols mentionnés (arrivée le premier jour à l'aéroport de Marrakech avant 16h pour un transfert à 17h et départ le dernier jour après 12h de l'aéroport de Marrakech), un supplément de 25€/trajet sera à régler à l'inscription.
- Si arrivée la veille à Marrakech, nuit supplémentaire possible au tarif de 60€ par personne en base double comprenant la nuit et le petit-déjeuner, 75€ en chambre individuelle.
- Transfert aéroport si jour d'arrivée ou départ différent 30€.
- Les cavaliers de plus de 90kg et plus de 1m95 doivent nous consulter avant inscription.

#### AVERTISSEMENT

Le parcours peut être modifié pour des raisons de sécurité, de météorologie ou d'imprévu. Des événements indépendants de notre volonté peuvent modifier les parcours : routes coupées, fleuves en crue, sécheresse, grèves, fêtes locales... Cheval d'Aventure, ses partenaires, ses accompagnateurs, ainsi que ses guides locaux mettront toujours tout en œuvre pour apporter la meilleure solution, même en modifiant le parcours. Les noms des hébergements sont donnés à titre d'information. En fonction des disponibilités, ils pourront être modifiés et remplacés sans préavis par un autre hébergement de même catégorie.

## Notre prix comprend

---

### ACCOMPAGNATEURS

1 guide accompagnateur marocain francophone

### EQUIPE LOGISTIQUE

1 véhicule d'assistance avec chauffeur  
1 cuisinier  
1 palefrenier (à cheval avec le groupe)  
1 cheval par cavalier

### TRANSPORTS INTÉRIEURS

Minibus ou 4x4 pour les trajets depuis Marrakech.  
Transferts aéroport aller et retour.

### MODE D'HÉBERGEMENT

Campements/bivouacs : tentes 3 places pour 2 personnes et matelas mousse  
Hôtel local de standard 3\* base 2 ou 3 personnes par chambre à Marrakech.

### REPAS

Pension complète du dîner du J1 au petit déjeuner du J8 (sauf si vols tardifs/tôt)  
Eau pendant la randonnée

## Notre prix ne comprend pas

---

Assurance rapatriement et annulation "multirisques" sans risques épidémies : 3,8% du prix de votre voyage.  
Assurance Annulation et interruption de séjour : 2,8% du prix de votre voyage.  
Assurance complémentaire carte bancaire (gold, visa premier...) : 2,1% du prix de votre voyage.  
Frais d'inscription obligatoires : 15 euros par personne

### REPAS

Boissons et extras personnels  
2 déjeuners libres les J1 et J8 selon les horaires de vol.

## DIVERS

Pourboires aux équipes locales.

## En option

### HÉBERGEMENT

Supplément chambre et tente individuelle.

## INFOS ÉQUESTRES

## Cavalerie

Chevaux étalons barbes et arabes barbes, sélectionnés et entraînés par notre équipe marocaine, endurants, vifs et dociles. Ils sont admirablement adaptés aux chemins marocains : petits pieds sûrs et grand cœur, leurs allures sont relevées. Hauteur au garrot : 1,45 m à 1,55 m. Selles anglaises de randonnée.

## Guide & équipe locale

Guides équestres Marocains francophones, aidés de palefreniers.

## Niveau équestre & forme physique

### MINIMUM TECHNIQUE REQUIS

Parfaite maîtrise des 3 allures en extérieur et en terrain varié : trotter enlevé, galoper en équilibre et en groupe, et rester au contrôle de son cheval (distance, direction) aux allures vives tout en gardant la main légère. Équivalent académique minimum du galop 4.

Les cavaliers de plus de 90kg et plus de 1m95 doivent nous consulter avant inscription.

### ALLURES

Le pas est l'allure de base de la randonnée afin d'enchaîner des étapes parfois assez longues et s'adapter au terrain escarpé. De bons galops exaltants sont lancés dès que le terrain le permet.

A noter que les galops se font la plupart du temps en ligne, notamment en début de randonnée, à cause du tempérament des étalons.

### AUTONOMIE ET PARTICIPATION

La participation de chacun est demandée pour panser, seller, brider et desseller son cheval. Elle est également attendue pour les tâches du camp, notamment le montage et démontage des tentes. Vous pouvez participer selon vos souhaits aux soins des chevaux (distribution d'eau et de nourriture).

### NIVEAU ET EXPÉRIENCE REQUISE

Il faut avoir une bonne forme physique entretenue par une activité sportive régulière. Des passages à pied sont à prévoir. S'attendre à un climat de montagne, doux et agréable à l'automne et au printemps.

Une expérience de la randonnée équestre sur plusieurs jours est un plus, mais n'est pas obligatoire (compensez alors par une bonne forme physique). Les cavaliers qui ne montent pas régulièrement à cheval doivent impérativement se remettre en selle avant la randonnée.

Partir à la rencontre de cultures et de mentalités différentes implique une acceptation de ces différences et leur respect.

### EQUIPEMENT EQUESTRE

Selles de randonnée faites sur mesure, des sacs très pratiques sont disponibles.

## INFOS PRATIQUES

### CONFORT

En campement : Tentes pour deux personnes avec matelas, tente caïdale marocaine pour les repas, tente douche avec eau chaude matin/soir, tente toilette.

A Marrakech : Hôtel 3\* en chambre double ou triple. Possibilité de surclassement en riad

## REPAS

Dîners copieux, froids à midi et chauds le soir au bivouac.

Le cuisinier s'occupe de tout.

1 Bouteille d'eau par jour

## CLIMAT

Climat de montagne pour la chaîne de l'Atlas. Les hivers sont froids et rigoureux. La période de l'été propose une très bonne alternative à la chaleur du sud ou de Marrakech. Les nuits sont fraîches sans être froides (9 à 14 en fonction de l'altitude) et les journées ensoleillées avec des températures aux alentours de 25°. Bref un climat idéal de Mai à Septembre. En Mars, Avril et Octobre les températures baissent sensiblement.

Marrakech à un climat méditerranéen avec des étés "torrides".

Le ciel est généralement d'un bleu limpide.

En hiver, les matins sont frais. A midi, les températures atteignent les 20°C pour décliner assez rapidement dans la soirée. Les soirées sont très fraîches avec un écart thermique entre le jour et la nuit assez important : 6°C la nuit.

La meilleure saison pour visiter cette ville est le printemps et l'automne. Les températures sont agréables toute la journée. A midi, les maximales varient entre 22° et 30°C.

En été, la température augmente. A midi, il n'est pas rare de voir le mercure atteindre les 40°C. Les après-midi sont souvent torrides et étouffantes : autour de 45°C.

## TIPS

Il est d'usage, en signe de remerciement, de donner un pourboire aux équipes locales. Vous pouvez prévoir environ 40€ pour l'ensemble de l'équipe.

## LISTE EQUIPEMENT

### Tête

- Un casque d'équitation : il est sérieusement recommandé et souvent obligatoire. Les fabricants (GPA, HKM, LAS Helmets, Lamicell, Troxel, Equithème...) proposent aujourd'hui des casques d'équitation ventilés, solides et légers, agréables sous toutes les latitudes. Il existe également des coques de protection à mettre sous votre chapeau (Ranch & Rider, Lexington Safety Products) ou des chapeaux casques western (Troxel).
- Casquette ou chapeau pour le soleil (indispensable)
- Un bandana, une écharpe ou foulard ou chèche pour protéger le cou ou le visage de la poussière et du soleil
- Une paire de lunettes de soleil haute protection
- Un bonnet ou une cagoule si vous êtes frileux

### Buste

- Sous-vêtements thermiques
- Tee-shirts en coton + chemises à manche longue (pour protection contre le soleil) ou T-shirt en matières techniques à séchage rapide.
- 1 polaire légère ou équivalent
- 1 polaire chaude ou équivalent
- 1 veste coupe vent imperméable

### Jambes

- 2 culottes d'équitation ou longues chaps en cuir
- 1 pantalon de rechange (randonnée ou jean ou équivalent)
- 1 maillot de bain peut-être utile (baignade, toilette)
- Sous-vêtements en coton ou en synthétique non irritant

### Pieds et Mains

- 1 paire de chaussures de marche légères avec chaps ou boots avec des mini-chaps spécifique pour l'équitation
- 1 paire de baskets ou chaussures légères équivalentes pour le soir
- Plusieurs paires de chaussettes
- 1 paire de gants pour se protéger du soleil, du froid et des frottements

### Petits trucs à cheval

- Crème apaisante bien utile aux recoins de votre intimité irrités par de longues heures à cheval.
- Rien sur le dos, tout dans votre veste ou une banane ventrale: stick à lèvres, crème solaire, passeport, petit appareil photo ou mini caméra (étanche), cordelettes, lunettes... plus accessible que les fontes.

### Dormir

- Sac de couchage chaud confort 0°C puisque les bivouacs sont en altitude.
- Nous vous conseillons également de doubler celui-ci avec un sac à viande en soie.

#### Divers

- Sac de voyage 60 - 80 litres, de préférence un sac souple (ouverture frontale ou sac à dos)
- Sac à dos de 25-30 en guise de bagage cabine
- 2 gourdes d'un litre ou 1.5 litres
- Lampe frontale
- Nécessaire de toilette (lingettes, savon biodégradable, etc)
- Un couteau suisse ou équivalent (en soute!!)
- Petits sacs en plastique pour jeter dans la poubelle
- Des lacets si vous avez besoin d'accrocher des choses à votre selle
- Des boules 'quies' peuvent être utiles pour ceux qui auraient le sommeil léger en colocation
- Appareil photo (avec une batterie de rechange)
- Batterie externe

#### Pharmacie

Par précaution, indiquez vos allergies aux médicaments dans votre pharmacie.

- Médicaments personnels
- 1 Antibiotique à large spectre
- Aspirine ou doliprane
- Anti diarrhéiques
- Vitamine C
- Crème solaire à forte protection pour les lèvres et la peau
- Collyre
- Antihistaminiques
- Crème hydratante
- Un rouleau de sparadrap
- Une bande élastique adhésive de 10 cm de large
- Une boîte de pansements
- Pochettes de désinfectants prêtes à l'emploi
- Une crème et un spray anti moustique ou autre insecte
- Des Compeed pour les ampoules.

#### Informations générales

- La compagnie aérienne autorise un seul sac en soute par passager. Prenez garde à ne pas dépasser ce poids, car vous pourriez avoir à régler à l'enregistrement les kg excédentaires.
- Les bagages cabines sont limités à 7 kg (dimensions maximales de 56 cm x 45 cm x 25 cm), ils ne doivent contenir aucun objet coupant (couteau, ciseaux, lime, coupe-ongles, etc.) et la quantité de liquide autorisée par passager est limitée à 100 ml par contenant. Il est recommandé en revanche d'y mettre appareil de photos, lunettes, médicaments et autres objets dont on ne pourrait se passer en cas de perte (momentanée) du bagage.
- En cas de perte de vos papiers, nous vous conseillons de ranger une copie de votre passeport dans un endroit différent des originaux.
- Prenez de quoi rassembler vos déchets toxiques (piles, aérosols, batteries, tubes de pommade, emballage de pellicules photo...) afin de les ramener en France où le tri est bien fait et efficace. Un conseil : évitez au maximum d'emmener les emballages du matériel ou équipement que vous auriez acheté avant de partir... Toujours cela en moins à ramener en France.

## TOURISME RESPONSABLE

Ce voyage est accessible en train, une option plus respectueuse de l'environnement qui génère des émissions plus faibles de CO2 ([+ d'infos ici](#)).

Voici nos 6 conseils pour un voyage responsable :

1. **Voyagez léger** : Le poids des valises impacte négativement les émissions de CO2 du kérosène et de l'essence.
2. **Supprimez le plastique** : Emmenez votre gourde réutilisable préférée. Un mug et des couverts durables pour les nuits en tente ou pendant votre vol.
3. **Préservez la nature** : Prévoyez une "poubelle de voyage" pour vos déchets pendant la randonnée. Laissez les plantes à leur place, elles sont plus belles ainsi, observez la faune à distance pour ne pas les déranger. Utilisez des produits cosmétiques biodégradables, afin de protéger votre peau et l'environnement.

4. **Faites du tourisme éthique** : refusez de prendre part à toute activité offrant un exploitant les animaux sauvages (spectacles, caresses avec touristes, etc.) .
5. **Soutenez les populations locales** : découvrez leur culture, respectez leurs coutumes, achetez des souvenirs locaux.
6. **Partagez !** sensibilisez votre entourage au tourisme responsable

Pour plus d'informations, retrouvez notre article détaillé sur [le Mag](#) .