






## Reykjaréttir - Rassemblement des moutons

### ISLANDE

Avant les premières neiges sur les hauts plateaux d'Islande, vous vous joignez aux fermiers pour le rassemblement de centaines de moutons. En selle sur vos **chevaux islandais**, vous participez à un travail en équipe depuis les hauteurs jusqu'aux plaines. Une immersion exclusive dans le cercle très fermé des éleveurs islandais.

<b>Convoyage de Troupeaux</b>	 <b>6 jours (3 à cheval)</b>	 <b>À partir de 1 900 €</b>	
-------------------------------	---	--	---



### ITINÉRAIRE

#### Les points forts

- La parfaite première expérience d'encadrement de troupeau
- Une expérience équestre unique à la rencontre de l'âme islandaise
- Un voyage réservé à 12 cavaliers maximum
- Les paysages grandioses de l'Islande, sur vos petits chevaux aux pieds sûrs

#### Notes

Inscription très à l'avance recommandée car il y a peu d'élus et beaucoup de cavaliers s'inscrivent d'une année sur l'autre.

Il est porté à votre attention que vous allez prendre part à une tradition équestre annuelle et non à un voyage sur mesure. Il vous sera donc demandé de garder un esprit ouvert ! C'est une expérience hors du commun, où vous devez vous attendre à être traité comme tout un chacun et à apprécier l'ambiance bonne enfant de l'assemblée.

#### Jour 1 — EUROPE - REYKJAVIK

Envol à destination de Keflavik. Transfert libre à l'aéroport. Si vous avez pris vos vols avec nous, nous vous réservons votre Flybus pour vous rendre à votre hôtel à Reykjavík. Si ce n'est pas le cas, vous devez acheter votre bon pour la navette Flybus sur place (ou sur internet avant de partir). Dîner libre et nuit à Reykjavik.

#### Jour 2 — REYKJAVIK - FERME - env. 15km

Départ en tenue d'équitation à 10h00 depuis la gare BSI, où votre guide vient vous récupérer. Vous arrivez à la ferme de Kálfhóll vers midi où un déjeuner vous attend. Rencontre avec les chevaux suivi d'un briefing, puis départ de ce voyage à cheval sur un joli sentier le long de la rivière du glacier Thjorsa. Journée idéale pour apprendre à connaître les chevaux et la technique de monte islandaise. Retour à la ferme pour le dîner et la nuit.

## Jour 3 — SANDLÆKJARMYRI – REYKJARETTIR - env. 20km

Il est maintenant temps de partir à la rencontre du troupeau de moutons qui descend des montagnes. Vous les rejoignez sur le chemin du rassemblement et en profitez pour aider les locaux à diriger les bêtes. C'est étonnant de voir un troupeau de moutons long de plusieurs kilomètres! A votre arrivée au meeting, vous profitez d'une pause pique-nique méritée. Alors que les moutons passent la nuit près du corral, vous rentrez à la ferme Kalfholl pour vous reposer en prévision de la journée qui vous attend le lendemain.

## Jour 4 — REYKJARETTIR – KALFHOLL - env. 20 km

La journée appartient à ceux qui se lève tôt, et comme le tri des moutons est un travail de longue haleine, vous partez à l'aube pour rejoindre le corral en car, vos montures vous y attendant déjà. Vous prenez part à ce grand tri, en aidant un fermier défini à retrouver ses moutons. Un travail intéressant et parfois très amusant, et qui ne peut rendre ce voyage que plus authentique. Une fois que tous les moutons ont retrouvé leurs propriétaires respectifs, vous repartez à cheval vers la ferme. En chemin, vous vous arrêtez au pub local "Hestakráin" (le pub pour chevaux) où vous goûtez à la soupe de viande, dans la pure tradition islandaise. Lorsque vous arrivez à Kálfhóll, un dîner d'adieu est servi et un bain à remous relaxant vous attend. Pour ceux qui le souhaite, un transfert peut être organiser, pour se joindre aux festivités locales dans un pub aux alentours pour une danse locale (réttarball). Nuit à la ferme.

## Jour 5 — FERME - REYKJAVIK

Après le petit-déjeuner, il est temps de faire ses adieux. Transfert pour Reykjavík dans la matinée. Installation à votre hôtel. Déjeuner et dîner libre. Nuit à l'hôtel à Reykjavík.

## Jour 6 — REYKJAVIK - EUROPE

Transfert aéroport libre (les navettes Flybus sont à votre disposition) et vol retour.

### DATES & PRIX

DÉPART	RETOUR	PRIX HORS VOL	PRIX VOL INCLUS	STATUT
09/09/2026	14/09/2026	1 900 €	2 350 €	Départ garanti

## Remarques sur nos prix

- La randonnée se compose généralement de 6 à 20 cavaliers internationaux maximum, bien qu'il n'y ait pas de nombre minimum de cavalier pour garantir un départ. L'accompagnement est anglophone.
- Tarifs calculés sous réserve de disponibilité des vols au départ de Paris, nombre de places limité.  
Au moment de votre réservation, s'il n'y a plus de disponibilités aériennes au tarif de base, nous vous ferons une proposition alternative, entraînant éventuellement un réajustement tarifaire.
- Transferts  
Nous réservons votre navette Flybus depuis/vers l'aéroport sur simple demande. Un supplément de 100€ sera ajouté à votre devis.
- Tarif de l'hébergement à Reykjavik sur la base de 170 € par nuit et par personne, base chambre double (pension petit-déjeuner).  
En cas d'indisponibilité, réajustement tarifaire possible au moment de la réservation.
- Nuit en hôtel à Reykjavik : Si vous vous inscrivez seul(e) et que nous n'avons pas d'autres cavaliers susceptibles de partager votre hébergement, un supplément chambre individuelle de 115€, par nuit, vous sera facturé à l'inscription. Ce supplément vous sera remboursé à condition que vous soyez disposé à partager votre hébergement et que nous trouvions un autre cavalier de même sexe pour ce partage.
- Pour tout régime alimentaire spécial (notamment sans gluten), même si sur place vos guides feront leur maximum pour s'y accommoder, il vous est recommandé d'apporter avec vous des aliments spécifiques. Les aliments sans-gluten sont très peu disponibles en Islande.
- Enfants : Cette chevauchée n'est pas adaptée aux enfants.
- Remises  
Les remises sont non cumulables.  
Si une remise est d'ores et déjà en cours, aucune autre ne peut s'appliquer.

- Cette randonnée n'est pas accessible aux cavaliers de plus de 110 kg. Au delà de 110 kg, nous consulter.

#### AVERTISSEMENT

Le parcours peut être modifié pour des raisons de sécurité, de météorologie ou d'imprévu. Des événements indépendants de notre volonté peuvent modifier les parcours : routes coupées, fleuves en crue, sécheresse, grèves, fêtes locales... Cheval d'Aventure, ses partenaires, ses accompagnateurs, ainsi que ses guides locaux mettront toujours tout en œuvre pour apporter la meilleure solution, même en modifiant le parcours. Les noms des hébergements sont donnés à titre d'information. En fonction des disponibilités, ils pourront être modifiés et remplacés sans préavis par un autre hébergement de même catégorie.

## Notre prix comprend

---

### ACCOMPAGNATEURS

L'encadrement par un accompagnateur local anglophone depuis Reykjavik  
L'encadrement par 2 guides locaux, propriétaires des chevaux  
L'encadrement par 2 à 4 horse men en charge du troupeau en liberté

### EQUIPE LOGISTIQUE

2 à 3 chevaux par cavalier  
1 véhicule d'assistance avec chauffeur  
1 cuisinier

### TRANSPORTS INTÉRIEURS

Minibus

### MODE D'HÉBERGEMENT

Hébergement à la ferme, en chambre 2 à 4 personnes.  
Nuits en hôtel base chambre double à Reykjavik

### REPAS

Pension complète, du petit-déjeuner du jour 2 au petit-déjeuner du dernier jour. (hors déjeuner et dîner du J5)

### MATÉRIEL DIVERS

Pharmacie collective

## Notre prix ne comprend pas

---

Assurance rapatriement et annulation "multirisques" sans risques épidémies : 3,8% du prix de votre voyage.  
Assurance Annulation et interruption de séjour : 2,8% du prix de votre voyage.  
Assurance complémentaire carte bancaire (gold, visa premier...) : 2,1% du prix de votre voyage.  
Frais d'inscription obligatoires : 15 euros par personne

### REPAS

Boissons et extras personnels  
2 dîners, et 1 déjeuner libres à Reykjavik

### TRANSPORTS

Transferts entre l'aéroport de Keflavik et Reykjavik le J1 et le J9 (trajet recommandé en navette Flybus)

### DIVERS

Pourboires aux équipes locales (à votre discrétion)

### DIVERS

L'entrée à la soirée de célébration du dernier soir est à payer sur place. Prévoir de l'espèce locale.

## En option

---

## HÉBERGEMENT

Supplément chambre individuelle pour les deux nuits à Reykjavik, obligatoire pour toute inscription individuelle

## INFOS ÉQUESTRES

### Cavalerie

Cheval islandais, petit, endurant et très sociable. Il amble et tölt facilement, allures rapides de transition entre le trot et le galop, très confortables pour le cavalier.

Le tölt, adopté le plus souvent, est une allure très particulière et stable, rythmée à quatre temps. La succession du posé des pieds est identique à celui du pas. Certains ont aussi un amble (rythmé à deux temps et bipède latéraux) très agréable. Le galop est possible, mais l'allure la plus digne reste le tölt !

Vous pouvez être amenés à monter 1 à 3 chevaux par jour en fonction du travail à réaliser

### Guide & équipe locale

Guides locaux

### Niveau équestre & forme physique

#### MINIMUM TECHNIQUE REQUIS

Ce séjour s'adresse à des cavaliers souhaitant découvrir le rassemblement de moutons, mais n'ayant pas encore une parfaite maîtrise de leur monture aux 3 allures.

#### ALLURES

Le tölt, adopté le plus souvent, est une allure très particulière : un pas très rapide et confortable. En terrain plus difficile les chevaux reprennent le trot ou le pas. Certains ont aussi un amble très agréable.

#### AUTONOMIE ET PARTICIPATION

L'aide de chacun est souhaitée pour les soins des chevaux (panser, seller, brider et desseller) ainsi qu'à l'organisation des repas dans les refuges.

#### NIVEAU ET EXPÉRIENCE REQUISE

Une bonne condition physique est demandée. Une expérience de l'équitation d'extérieur est un atout. Les cavaliers qui ne montent pas régulièrement doivent impérativement se remettre en selle avant le départ.

Ce voyage demande un réel engagement et envie de partage du cavalier. Vous êtes acceptés par les fermiers dans leur travail de transhumance annuelle et serez considéré comme un membre de l'équipe. Il faut être prêt à un temps capricieux.

#### EQUIPEMENT EQUESTRE

Sellerie islandaise

Les bombes ou casques sont obligatoires. Pour des raisons de sécurité et d'hygiène, munissez vous de votre matériel.

Vêtements de pluie performant et sacoches fournis

## INFOS PRATIQUES

#### CONFORT

L'hébergement se fait à la ferme des éleveurs. Couchage en chambre de 2 à 4 personnes. Draps fournis.

À Reykjavik, 2 nuits en hotel\*\*\* avec chambre et salle de bain privatives. Les hotels que nous sélectionnons sont directement implantés dans le centre ville de Reykjavik, a quelques pas des nombreux restaurants locaux. Ils proposent également un petit-déjeuner à emporter lors des départs très matinaux.

#### REPAS

Les déjeuners sont pris sous forme de pique-nique simples, les dîners sont copieux.

## CLIMAT

Le climat général de l'Islande, contrairement aux idées reçues, est tempéré et frais. Seul l'intérieur du pays enregistre de grands froids en hiver. En été, la température moyenne est de 10 °C à 12°C, mais varie de 5°C à 25°C. Les chutes de neige sont vraiment exceptionnelles. L'inconstance du temps, qui provient de la rencontre entre les masses d'air polaire dense et sec du Groenland avec un front d'air tiède et humide d'origine tropicale, est la caractéristique essentielle du climat islandais. C'est pourquoi nous vous recommandons de vous équiper à la fois en vue du grand soleil et de la pluie. Attention, en septembre les nuits peuvent être plus fraîches (en dessous de 0°C).

## TIPS

Il est toujours bien perçu de donner des pourboires quand vous êtes satisfaits du service auprès des guides locaux et du chauffeur du circuit. Que ceux-ci restent tout de même en cohérence avec le niveau de vie du pays et à votre discrétion. Il est de coutume de laisser 50€.

## LISTE EQUIPEMENT

### IMPORTANT :

Vous vous préparez à vivre une expérience incroyable. Cependant vous devez respecter quelques consignes sanitaires avant de vous envoler sur la terre de feu et de glace. Il faut savoir que les chevaux islandais ne sont pas vaccinés et vivent en autarcie depuis plus d'un millénaire sur leur île. Ils sont donc particulièrement sensibles aux maladies venant de l'étranger.

Voici quelques instructions à suivre afin de préparer au mieux votre voyage et de respecter les troupeaux des éleveurs islandais.

Vous ne devez pas emmener les équipements équestres suivants :

- selles, brides, licols, protections, tapis, cravaches, brosses et autres... ( tout ce qui en contact direct avec un cheval)
- les gants d'équitation (si déjà utilisés)

Votre tenue d'équitation doit être soigneusement nettoyée 5 jours au moins avant le départ (culotte d'équitation, sous-pull, pull, manteau, veste...) et doit être lavée à 40°C ou au lavage à sec.

Pour les équipements qui ne passent pas en machine comme les boots, guêtres ou botte, bombe, casque, vous devez 5 jours avant le départ :

1. Rincer avec un détergent
2. Sécher
3. Passer du spray 1% VirkonS® (10g par litre d'eau)

Pour plus de détails, vous pouvez vous rendre sur le [site de l'autorité vétérinaire islandaise](#) .

Durant les transhumances, vous passez de nombreuses heures en extérieur, parfois par des températures fraîches. A l'automne, l'Islande a de nombreuses et magnifiques couleurs, mais aussi tous types de temps. Préparez-vous à être sous un magnifique soleil à un moment puis sous une pluie glaçante 5 minutes plus tard !

Il est donc recommandé de vous habiller chaudement pour cette randonnée : long sous-vêtements, gants et chaussettes en laine en nombre suffisant. Quelques barres chocolatées peuvent aussi être les bienvenues!

Merci de noter que ceci est une liste non-exhaustive, vous pouvez l'adapter selon vos habitudes de voyage.

### Tête

- Un casque d'équitation : il est obligatoire. Les fabricants (GPA, HKM, LAS Helmets, Lamicell, Troxel, Equithème...) proposent aujourd'hui des casques d'équitation ventilés, solides et légers, agréables sous toutes les latitudes. Il existe également des coques de protection à mettre sous votre chapeau (Ranch & Rider, Lexington Safety Products) ou des chapeaux casques western (Troxel).
- Casquette ou chapeau pour le soleil (indispensable)
- Un bandana, une écharpe ou foulard ou chèche pour protéger le cou ou le visage du vent
- Une paire de lunettes de soleil haute protection
- Un bonnet de laine

### Buste

- Sous-vêtements thermiques (tee shirts manches courtes ou longues).
- Tee-shirts en coton + chemises à manche longue (pour protection contre le soleil) ou T-shirt en matières techniques à séchage rapide.
- 1 polaire légère ou équivalent
- 1 polaire chaude ou équivalent + 1 polaire de rechange
- Une veste coupe vent imperméable respirante à capuche de type Gore-Tex ou MTD
- 1 veste chaude pour les veillées

### Jambes

- 2 culottes d'équitation
- 1 pantalon de rechange (randonnée ou jean ou équivalent)
- 1 pantalon de type Goretex (imperméable et respirant)
- 1 collant chaud (coton ou polaire) pour porter les journées fraîches ou pour dormir
- 1 maillot de bain peut-être utile (baignade dans les lacs, toilette en rivière)
- Sous-vêtements en coton ou en synthétique non irritant

### Pieds et Mains

- 1 paire de chaussures de marche légères avec chaps ou boots avec des mini-chaps spécifique pour l'équitation
- Bottes en caoutchouc haut chaussée (passage de rivières à gué et terrains marécageux, pluie) - particulièrement recommandé pour ce voyage
- 1 paire de baskets ou chaussures légères équivalentes pour le soir
- Plusieurs paires de chaussettes chaudes (la formule bottes de chasse, plus larges que des bottes d'équitation, permet de mettre des grosses chaussettes et de déchausser plus facilement pour entrer dans les refuges)
- 1 paire de gants pour se protéger du soleil, du froid et des frottements

### Petits trucs à cheval

- Crème apaisante bien utile aux recoins de votre intimité irrités par de longues heures à cheval.
- Rien sur le dos, tout dans votre veste ou une banane ventrale: stick à lèvres, crème solaire, passeport, petit appareil photo ou mini caméra (étanche), cordelettes, lunettes... plus accessible que les fontes.
- Le sac à dos à cheval n'est pas autorisé

### Divers

- Sac de voyage 80 - 100 litres, de préférence un sac souple (ouverture frontale ou sac à dos)
- 1 gourde de 1,5 litres ou 2 équivalentes
- Quelques barres de céréales ou barres chocolatées pour les étapes les plus longues
- Lampe frontale, piles et ampoules de rechange
- Un couteau suisse ou équivalent (en soute!!)
- Petits sacs en plastique pour jeter dans la poubelle commune ce qui est usagé
- Des boules 'quies' peuvent être utiles pour ceux qui auraient le sommeil léger en colocation
- Appareil photo (avec une batterie de rechange)
- Une paire de jumelles éventuellement

### Pharmacie

Par précaution, indiquez vos allergies aux médicaments dans votre pharmacie.

Ceci est une pharmacie type, à adapter selon vos habitudes de voyage

- Médicaments personnels
- 1 Antibiotique à large spectre
- Aspirine ou doliprane
- Anti diarrhéiques
- Vitamine C
- Crème solaire à forte protection pour les lèvres et la peau
- Collyre
- Crème hydratante
- Un rouleau de sparadrap
- Une bande élastique adhésive de 10 cm de large
- Une boîte de pansements adhésifs
- Pochettes de désinfectants prêtes à l'emploi
- Une crème et un spray anti moustique
- Des Compeed pour les ampoules.

## TOURISME RESPONSABLE

Voici nos 6 conseils pour un voyage responsable :

1. **Voyagez léger** : Le poids des valises impacte négativement les émissions de CO2 du kérosène et de l'essence.
2. **Supprimez le plastique** : Emmenez votre gourde réutilisable préférée. Un mug et des couverts durables pour les nuits en tente ou pendant votre vol.
3. **Préservez la nature** : Prévoyez une "poubelle de voyage" pour vos déchets pendant la randonnée. Laissez les plantes à leur place, elles sont

plus belles ainsi, observez la faune à distance pour ne pas les déranger. Utilisez des produits cosmétiques biodégradables, afin de protéger votre peau et l'environnement.

4. **Faites du tourisme éthique** : refusez de prendre part à toute activité exploitant les animaux sauvages (spectacles, caresses avec touristes, etc.) .
5. **Soutenez les populations locales** : découvrez leur culture, respectez leurs coutumes, achetez des souvenirs locaux.
6. **Partagez !** sensibilisez votre entourage au tourisme responsable

Pour plus d'informations, retrouvez notre article détaillé sur [le Mag](#) .