







## Transhumance des Mérens dans les Pyrénées

### LANGUEDOC - ROUSSILLON / MIDI - PYRÉNÉES

Traditionnellement, les éleveurs de chevaux convoient leurs troupeaux dans la montagne pyrénéenne, l'occasion de nombreux rassemblements et festivités. **Convoyez à cheval dans les Pyrénées** une centaine de juments et de poulains, puis poursuivez la **randonnée à cheval dans les Pyrénées** au delà du superbe cirque de Campuls.

<b>Convoyage de Chevaux</b>	 <b>8 jours (6 à cheval)</b>	 <b>À partir de 1 725 €</b>	
-----------------------------	---	--	---



Poulain mérens au pré



Transhumance de mérens



Troupeau de mérens

### ITINÉRAIRE

#### Les points forts

- Découverte du cheval Mérens et du cheval Castillon dans leur berceau d'élevage
- La participation à un événement fort de la culture pyrénéenne
- La rencontre des éleveurs et les festivités qui entourent la transhumance des chevaux
- Après le convoi : 4 jours de randonnée de montagne dans les paysages des Hautes Pyrénées

#### Jour 1 — SAINT LIZIER

Rendez-vous à partir de 18h00 à Saint-Lizier pour la présentation du programme avec le guide, le dîner et la nuit.

Transferts possible depuis la gare de Foix ou l'aéroport de Toulouse.  
Consulter les détails dans "Remarques sur nos prix".

#### Jour 2 — SAINT LIZIER - SAINT GIRONS - BETHMALE - 24km; ~4 à 5h à cheval

Réveil très matinal pour démarrer aux côtés des éleveurs avec le troupeau de chevaux de mérens et de castillon vers 7H. La circulation de la petite ville de Saint Girons est bloquée pour permettre au convoi de passer ! Vous encadrez une centaine de juments et leurs poulains. La progression se fait principalement au pas et parfois au trot. La transhumance de mérens crée chaque année l'événement et les occasions d'arrêt en musique dans les villages de montagne sont nombreuses, l'opportunité de reposer également le troupeau. Après une journée de chevauchée haute en couleurs, nuit en gîte près de Bethmale, vallée très connue pour son fameux fromage des Pyrénées.

#### Jour 3 — BETHMALE - CIRQUE DE CAMPULS - 16km, ~4 à 5h à cheval

Deuxième journée de transhumance des chevaux mérens jusqu'aux estives. Les pâturages du cirque de Campuls où sont lâchés les chevaux sont

atteints vers midi. Vous vous joignez aux éleveurs pour un grand repas festif tandis que le troupeau se disperse dans la montagne. Nuit dans un très beau refuge recouvrance de l'ONF.

## Jour 4 — CIRQUIE DE CAMPULS - AUNAT - 17km, 4h à cheval

---

La transhumance s'arrête ici, les chevaux mérens restent en liberté dans les estives jusqu'au prochain rassemblement de l'automne. Votre randonnée quant à elle se poursuit dans la montagne jusqu'au col de la Core. Vous redescendez ensuite dans la superbe vallée de Seix. Nuit en gîte à Aunat.

## Jour 5 — AUNAT - LA BERNADOLE

---

Randonnée à cheval sur les crêtes de Courmariau. Vous croisez plusieurs granges traditionnelles de la montagne ariégeoise dominées par la montagne du Valier. Nuit en gîte à la Bernadole.

\* Sur chaque étape, le guide vous demandera de mettre pied à terre en fonction du terrain - pour marcher à côté de votre cheval, principalement en descente.

## Jour 6 — LA BERNADOLE - BIERT

---

Nouvelle chevauchée sur les crêtes pyrénéennes jusqu'au gîte de Biert, perdu dans la montagne. Nuit en gîte.

\* Sur chaque étape, le guide vous demandera de mettre pied à terre en fonction du terrain - pour marcher à côté de votre cheval, principalement en descente.

## Jour 7 — BIERT - SAINT GIRONNS - SAINT LIZIER

---

Descente à cheval vers Saint Girons que vous aviez traversé avec le troupeau de mérens le premier jour de la transhumance. Fin de la randonnée. Transfert des chevaux jusqu'au centre équestre. Nuit à l'auberge.

\* Sur chaque étape, le guide vous demandera de mettre pied à terre en fonction du terrain - pour marcher à côté de votre cheval, principalement en descente.

## Jour 8 — SAINT LIZIER

---

Départ individuel après le petit déjeuner.

Transferts possible vers la gare de Foix ou l'aéroport de Toulouse.  
Consulter les détails dans "Remarques sur nos prix".

### DATES & PRIX

Nos dates et prix seront à jour prochainement. Si vous avez envie de partir sur ce voyage, n'hésitez pas à nous contacter.

## Remarques sur nos prix

---

Aucun départ prévu sur cette destination. Pour plus d'information contacter un de nos conseillers.

ATTENTION - La Transhumance peut être avancée ou reculée d'une semaine, sans préavis, par les organisateurs. A votre inscription, vous vous engagez à être disponible le cas échéant - toute annulation sera soumise au barème de frais.

Cette randonnée se complète très vite, n'hésitez pas à nous contacter pour vous mettre sur liste d'attente.

- Les tarifs indiqués sont HORS TRANSFERTS par personne, en chambre à partager.
- Le groupe est composé de 5 à 12 cavaliers internationaux. Le guide est francophone, et anglophone selon la composition du groupe.
- Pas de chambre individuelle possible.
- Cette randonnée est parfaitement adaptée aux régimes alimentaires spéciaux : végétarien, végétalien/végan, sans gluten, sans lactose. Un supplément de 35 € sera ajouté à votre facture pour des repas adaptés. Il est important de nous en faire part à votre réservation, pour une meilleure expérience.
- Attention, en cas d'abandon de la chevauchée un surcoût de 1.75€/km vous sera réclamer sur place, pour rapatrier le cheval aux écuries.

- Le transfert depuis et vers la gare de Foix, le Jour 1 à 17h30 et le Jour 8, pour un train à partir de 11h00, sans surcoût.
- Le transfert groupé est possible depuis et vers l'aéroport de Toulouse (85€, 90€ en 2026 A/R par personne), à réserver et régler auprès de nous avant votre départ.  
Le rendez-vous est donné à 14h00 au "meeting point" le Jour 1 (prévoir un vol arrivant AVANT 14h00). Le transfert retour s'effectuera pour un avion retour après 15h00 le Jour 8.
- Les enfants, accompagnés d'un adulte, sont les bienvenus à partir de 14 ans - à condition d'avoir le niveau équestre requis.
- Cette randonnée n'est pas accessible aux cavaliers de plus de 90 kg.  
Au delà de 90 kg, nous consulter.

#### AVERTISSEMENT

Le parcours peut être modifié pour des raisons de sécurité, de météorologie ou d'imprévu. Des événements indépendants de notre volonté peuvent modifier les parcours : routes coupées, fleuves en crue, sécheresse, grèves, fêtes locales... Cheval d'Aventure, ses partenaires, ses accompagnateurs, ainsi que ses guides locaux mettront toujours tout en œuvre pour apporter la meilleure solution, même en modifiant le parcours. Les noms des hébergements sont donnés à titre d'information. En fonction des disponibilités, ils pourront être modifiés et remplacés sans préavis par un autre hébergement de même catégorie.

## Notre prix comprend

---

### ACCOMPAGNATEURS

Un guide équestre diplômé

### EQUIPE LOGISTIQUE

1 cheval équipé par cavalier  
1 véhicule + 1 intendant

### TRANSPORTS INTÉRIEURS

Transferts aller et retour depuis la gare SNCF de foix.

### MODE D'HÉBERGEMENT

Les nuits en gîte et refuge pendant la randonnée  
Hôtel base 2 personnes par chambre le premier et dernier jour

### REPAS

Pension complète du dîner du J1 au petit-déjeuner du J8

## Notre prix ne comprend pas

---

Assurance rapatriement et annulation "multirisques" sans risques épidémies : 3,8% du prix de votre voyage.  
Assurance Annulation et interruption de séjour : 2,8% du prix de votre voyage.  
Assurance complémentaire carte bancaire (gold, visa premier...) : 2,1% du prix de votre voyage.  
Frais d'inscription obligatoires : 15 euros par personne

### REPAS

Boissons et extras personnels  
Régimes spéciaux (végétarien, végétalien/végan, sans gluten, sans lactose).

### TRANSPORTS

Acheminement sur place pour les voyages en France

### DIVERS

Pourboires aux équipes locales (à votre discrétion)

## En option

---

## TRANSPORT

Transfert aéroport de Toulouse

## INFOS ÉQUESTRES

### Cavalerie

Chevaux locaux de montagne, nés à la maison, principalement de race Mérens et chevaux de Castillon dont l'Ariège est le berceau d'élevage. Ces races ont la particularité de vivre 6 mois par an en estive en montagne dès le plus jeune âge. Les juments poulinières et les poulains estivent chaque année. Quelques Anglo-Arabes issus de l'élevage du guide.

Tous travaillent toute l'année, sont parfaitement dressés et mis en souffle. Ils ont le pied particulièrement sûr pour les sentiers pyrénéens. Au repos, ils vivent en liberté et en troupeau dans de grands espaces.

### Guide & équipe locale

Sylvain, fondateur de la structure, est Brevet d'Etat d'alpinisme et d'équitation. Ariégeois d'origine, il vous fera partager ses passions : la montagne, les chevaux et les sports de pleine nature.

Sylvain est aussi géographe et spécialiste de l'écotourisme.

L'encadrement des trekkings et randos équestres en haute-montagne est généralement assuré par Sylvain.

### Niveau équestre & forme physique

#### MINIMUM TECHNIQUE REQUIS

Cette randonnée s'adresse aux cavaliers confirmés pouvant monter en extérieur et en terrain varié pendant plusieurs heures.

#### ALLURES

Pendant le convoyage de chevaux, l'allure de base est le plus souvent le pas, avec quelques trots. Pendant la randonnée, pas, trot et galop lorsque le terrain le permet, avec quelques marches à pied cheval en main dans les passages difficiles.

#### AUTONOMIE ET PARTICIPATION

Chacun est responsable de son cheval, s'occupe de le panser, le seller, le desseller, l'abreuver et le nourrir selon les indications du guide.

#### NIVEAU ET EXPÉRIENCE REQUISE

Ce circuit se déroule principalement en moyenne montagne, une bonne condition physique est nécessaire.

Une expérience de randonnée sur plusieurs jours est un plus, mais n'est pas obligatoire. Les cavaliers qui ne montent pas régulièrement doivent absolument se remettre en selle avant la randonnée.

Les journées à cheval sont sur un rythme « montagnard » : Lever tôt et arrivée aux étapes tôt afin d'assurer la sécurité, éviter les orages et permettre aux cavaliers de se reposer.

#### EQUIPEMENT EQUESTRE

Sellerie de randonnée Guichard, sur mesure très grand confort.

Le port du casque est fortement conseillé, voir obligatoire. Pour des raisons de sécurité et d'hygiène, munissez vous de votre matériel.

## INFOS PRATIQUES

#### CONFORT

Nuit en gîte d'étape ou en refuge gardé.

#### REPAS

Les piques-niques sont froids et transportés dans les sacs.

Le repas du soir est cuisiné soit par vos hôtes soit par les accompagnateurs.

Les affaires personnelles ainsi que le matériel commun (bivouac, cuisine, nourriture) sont transportés par un véhicule à chaque étape. Vous ne

transportez que les affaires de la journée.

## CLIMAT

L'Ariège est à la limite orientale de la prépondérance océanique dans le régime des pluies, mais d'autres influences se font sentir :

- méditerranéennes, notamment visible par la végétation des collines du piémont, de la vallée de l'Ariège vers Tarascon et du Pays de Sault,
- continentales dans les vallées pyrénéennes (nombreux orages, amplitude thermique élevée entre le jour et la nuit).

Il n'y a pas de tendance marquée à la sécheresse estivale : le flux de nord-ouest apporte des pluies tout au long de l'année. Les versants exposés au nord-ouest sont logiquement les plus humides (Aulus, Orlu...), ainsi que toutes les crêtes frontalières qui subissent aussi le flux de sud-ouest alors que celui-ci est peu actif ailleurs (effet de foehn). L'enneigement est fréquent au-dessus de 1 000 m, durable plusieurs mois de suite au-dessus de 1 500 à 2 000 m.

Des espaces péri-glaciaires existent au-dessus de 2 500 m (le seul glacier ariégeois est celui du Mont Valier, près de Castillon-en-Couserans).

## TIPS

En France le pourboire est de coutume dans le domaine de la restauration et de l'hôtellerie notamment lors d'une demande particulière. Concernant les équipes d'encadrement équestre, les pourboires sont également appréciés mais ils restent à votre entière discrétion et ne sont pas obligatoires.

## LISTE EQUIPEMENT

Les informations sont données à titre indicatif et doivent être adaptées à la saison.

### Tête

- Un casque d'équitation : Il est fortement recommandé et souvent obligatoire. Les fabricants (GPA, HKM, LAS Helmets, Lamicell, Troxel, Equithème...) proposent aujourd'hui des casques d'équitation ventilés, solides et légers, agréables sous toutes les latitudes. Il existe également des coques de protection à mettre sous votre chapeau (Ranch & Rider, Lexington Safety Products) ou des chapeaux casques western (Troxel).
- Casquette ou chapeau pour le soleil (indispensable)
- Un bandana, une écharpe ou foulard ou chèche pour protéger le cou ou le visage de la poussière et du soleil
- Une paire de lunettes de soleil haute protection

### Buste

- Tee-shirts en coton + chemises à manche longue (pour protection contre le soleil) ou T-shirt en matières techniques à séchage rapide.
- 1 polaire légère ou pull équivalent ou 1 polaire chaude ou équivalent
- 1 veste imperméable/ciré. Le poncho est à éviter absolument !

### Jambes

- 1 ou 2 culotte(s) d'équitation
- 1 pantalon de rechange (randonnée ou jean ou équivalent)
- 1 sur-pantalon imperméable et respirant en cas de pluie
- 1 maillot de bain peut-être utile
- Sous-vêtements en coton ou en synthétique non irritant

### Pieds et Mains

- 1 paire de chaussures de marche légères, de préférence imperméable, avec chaps ou mini-chaps spécifique pour l'équitation
- 1 paire de baskets ou chaussures légères équivalentes pour le soir
- Plusieurs paires de chaussettes
- 1 paire de gants pour se protéger du soleil, du froid et des frottements

### Petits trucs à cheval

- Crème apaisante bien utile aux recoins de votre intimité irrités par de longues heures à cheval.
- Rien sur le dos, tout dans une veste multi-poches ou une banane ventrale: stick à lèvres, crème solaire, passeport, petit appareil photo ou mini caméra (étanche), cordelettes, lunettes... plus accessible que les fontes.
- Le sac à dos à cheval n'est pas autorisé

### Dormir

- Sac de couchage chaud confort 0°/+2°. Nous vous conseillons également de doubler celui-ci avec un sac à viande en soie ou en polaire.
- Un matelas auto-gonflant pour un maximum de confort (facultatif)

### Divers

- 1 gourde de 1,5 litres ou 2 équivalentes

- Lampe frontale, piles et ampoules de rechange
- Nécessaire de toilette (ne pas oublier sa serviette de toilette)
- Des boules 'quies' peuvent être utiles
- Couteau suisse ou équivalent
- Appareil photo (avec une batterie de rechange)

#### Pharmacie

Par précaution, indiquez vos allergies aux médicaments dans votre pharmacie.

Ceci est une pharmacie type, à adapter selon vos habitudes de voyage

- Médicaments personnels
- 1 Antibiotique à large spectre
- Aspirine ou doliprane
- Anti diarrhéiques
- Vitamine C
- Crème solaire à forte protection pour les lèvres et la peau
- Collyre
- Crème hydratante
- Un rouleau de sparadrap
- Une bande élastique adhésive de 10 cm de large
- Une boîte de pansements adhésifs
- Pochettes de désinfectants prêtes à l'emploi
- Une crème et un spray anti moustique
- Des Compeed pour les ampoules.

## TOURISME RESPONSABLE

Ce voyage est accessible en train, une option plus respectueuse de l'environnement qui génère des émissions plus faibles de CO2.

Voici nos 6 conseils pour un voyage responsable :

1. **Voyagez léger** : Le poids des valises impacte négativement les émissions de CO2 du kérosène et de l'essence.
2. **Supprimez le plastique** : Emmenez votre gourde réutilisable préférée. Un mug et des couverts durables pour les nuits en tente ou pendant votre vol.
3. **Préservez la nature** : Prévoyez une "poubelle de voyage" pour vos déchets pendant la randonnée. Laissez les plantes à leur place, elles sont plus belles ainsi, observez la faune à distance pour ne pas les déranger. Utilisez des produits cosmétiques biodégradables, afin de protéger votre peau et l'environnement.
4. **Faites du tourisme éthique** : refusez de prendre part à toute activité exploitant les animaux sauvages (spectacles, caresses avec touristes, etc.) .
5. **Soutenez les populations locales** : découvrez leur culture, respectez leurs coutumes, achetez des souvenirs locaux.
6. **Partagez !** sensibilisez votre entourage au tourisme responsable

Pour plus d'informations, retrouvez notre article détaillé sur [le Mag](#) .