



Cheval d'Aventure

VOYAGES À CHEVAL & TRADITIONS ÉQUESTRES DEPUIS 1972

2 rue Vaubecour - 69002 Lyon (France)

+33 (0)4 82 53 99 89

infos@cheval-daventure.com

Informations au 09/02/2026

Chevauchée confort dans le Khentij

MONGOLIE

Découvrez une **randonnée à cheval en Mongolie** avec le confort des yourtes, habitat traditionnel du pays. Des chariots attelés par des yacks transportent campement et intendance. Pendant votre **randonnée à cheval en Mongolie**, vous progressez au rythme des nomades à travers la steppe et la taïga. Une immersion équestre dans un profond respect des coutumes mongoles.

| | | | |
|-------------------------|---|---|---|
| Expédition en Autonomie |  12 jours (7 à cheval) |  À partir de 3 375 € |  |
|-------------------------|---|---|---|



ITINÉRAIRE

Les points forts

- Des petits groupes de 2 à 6 cavaliers maximum
- La région la plus sauvage du massif du Khentij
- Le confort de la yourte chauffée tous les soirs (changement de campement tous les deux jours)
- La vraie immersion nomade avec votre intendance transportée par des attelages de yacks, tels que les familles nomades se déplacent traditionnellement

Jour 1 — EUROPE - OULAN BATOR


Envol d'une ville d'Europe pour Oulan Bator, capitale de la Mongolie.

Vols non inclus dans notre tarif. Contactez nous pour tout devis.

Jour 2 — OULAN BATOR


Arrivée à Oulan Bator en début de matinée. Installation à votre hôtel (hôtel 3* en chambre double avec salle de bain privative) et repos. Déjeuner libre et visite de la capitale des steppes l'après-midi. Sous son allure soviétique et ses grandes artères, Urga, devenue Oulan Bator, cache de nombreuses richesses et des musées d'exception (nous vous conseillons la visite du musée d'Histoire Nationale qui dévoile le passé riche et glorieux, violent et noble du pays, de l'époque pré historique au soviétisme, en passant bien sûr par les conquêtes gengiskhanides). En soirée, briefing sur votre randonnée et dîner.

Jour 3 — OULAN BATOR - RIVIÈRE TUUL - PRAIRIE DE BOSOG

 Campement de yourtes


Visite du monastère bouddhiste de Gandan où les moines se réunissent pour prier le matin (l'un des plus grands monastères en activité de Mongolie). Les mongols suivent le bouddhisme tibétain, le Dalaï Lama étant le chef spirituel suprême. Puis départ immédiat pour la steppe et le point de départ de votre randonnée. Les traces de civilisation s'estompent peu à peu, vous entrez dans un monde pastoral, domaine des familles nomades et leur troupeaux. Pique-nique en route dans les steppes de Hadan Hoshuu. La piste débouche par le col forestier de Zamtiin Pass dans la haute vallée de la rivière Tuul. Rencontre avec votre équipe, yacks et chevaux dans la prairie de Bosog, à côté du cours d'eau, où vous passez les deux prochaines nuits. Vos yourtes sont déjà montées et chauffées (yourte pour 2 à 4 personnes avec lits de camp et un poêle central).

Jour 4 — PRAIRIE DE BOSOG - RUISSEAU BARUUNBAYAN - PRAIRIE DE BOSOG - 5 à 6H à cheval

 Campement de yourtes


Après une nuit confortable sous la yourte, l'équipe mongole attribue les chevaux, c'est le départ de votre aventure dans la région sacrée du Khan Khentii. Votre guide vous accompagne chaleureusement à la rencontre des familles nomades tout au long du parcours. La randonnée à cheval démarre au delà de la plaine de Bosog, vers le Sud de la rivière Tuul, là où la forêt sibérienne marque la transition avec la steppe mongole verdoyante. Vos montures vous entraînent à travers vallées et forêts jusqu'aux plus hautes crêtes où se dévoile un fabuleux panorama. Vous retrouvez la caravane de yacks et cavalez en aval du ruisseau Baruunbayan jusqu'à une large prairie près de la rivière Tuul. L'après-midi, vous traversez le cours d'eau à cheval pour continuer l'exploration de la zone alors que les attelages de yacks retournent tout droit vers les pâtures de Bosog et votre campement. Dîner et nuit sous la yourte confortable.

Jour 5 — PRAIRIE DE BOSOG - VALLÉE BARUUNBAYAN - 5 à 6H à cheval

 Campement de yourtes


Le campement de yourte est intégralement déplacé aujourd'hui, votre expérience de la vie nomade à travers le massif du Khan Khentii débute. Les yourtes sont entièrement démontées, pliées et chargées sur les charriots attelés aux yacks. Vos bagages et les provisions viennent compléter le chargement après le petit-déjeuner. Randonnée à cheval vers le Nord en direction de la chaîne de montagne du Khentii, par une crête couverte de forêt clairesemée. Les cavaliers bifurquent en route pour profiter des plus beaux panoramas de la région alors que la caravane met le cap vers la vallée de Barrunbayan où vous installez votre nouveau campement pour deux nuits.

Jour 6 — VALLÉE DE BARUUNBAYAN - MONASTERE DE GUNJIN SUM - BARUUNBAYAN - 5 à 6H à cheval

 Campement de yourtes


Randonnée à cheval à la journée jusqu'aux monastère de Gunjin Sum, temple construit pour une princesse mandchou et dont les ruines sont cachées dans la forêt. Retour aux yourtes près de la rivière Baruunbayan en fin d'après-midi. Dîner et nuit sous yourte.

Jour 7 — VALLÉE DE BARUUNBAYAN - VALLÉE ZUUNBAYAN - 5 à 6H à cheval

 Campement de yourtes


Le campement de yourte est démonté et chargé sur les chariots de la caravane. Les cavaliers choisissent le plus bel itinéraire de randonnée sur les crêtes boisées alors que la cavarane avance dans la vallée. Les forêts de mélèzes qui dominent, laissant parfois entrevoir quelques pins, sont le refuge d'une espèce d'oiseaux rares, le tétras à bec noir, et le trétras-lyre, plus commun. Le campement de yourte est installé près de la rivière Zunnbayan, un affluent de la rivière Tuul, pour les deux prochaines nuits.

Jour 8 — VALLÉE ZUUNBAYAN - MONTAGNES DU KHENTII - VALLVALLÉE ZUUNBAYAN - 5 à 6H à cheval

 Campement de yourtes

Journée de randonnée à cheval sur les montagnes boisées du Khentii jusqu'à limite des arbres. Décors et vue à couper le souffle dans toutes les directions. Dernière nuit de campement près de la rivière. Au coucher du soleil, vos chevaux broutent tranquillement près du camp. La rivière est idéale pour une baignade rafraîchissante.


Jour 9 — VALLÉE ZUUNBAYAN - PRAIRIE DE JALMAN - 5 à 6H à cheval

 Camp yourte Jalman Meadows

Adieu aux éleveurs qui acheminent directement tout le matériel avec leur caravane de yacks à votre prochaine étape. Vous mettez le cap à cheval vers la vallée de Sharbulag, traversant la partie supérieure de la rivière Tuul. Vous atteignez à cheval le campement de yourte communautaire de Jalman Meadows en milieu d'après-midi. Dans un écrin de steppes fleuries et de collines boisées, cet éco-lodge de yourtes entièrement démontable en fin

de saison répond aux principes d'un tourisme équitable et solidaire.

Jour 10 — PRAIRIE DE JALMAN

 Camp yourte Jalman Meadows

Journée complète au campement de yourte Jalman Meadows. Vous choisissez sur place de découvrir les alentours par une dernière randonnée à cheval (journée ou demie-journée), ou de bouquiner l'un des nombreux ouvrages sur les épopées de Gengis Khan, la culture mongole contemporaine ou le cheval mongol, dans la yourte-librairie du campement. Certains peuvent se laisser tenter par une descente de rivière en rafting (les pneumatiques sont alors chargés sur les chariots et conduits par les yacks à la rivière), tandis que d'autres préfèrent se délasser au sauna avant de plonger dans les courants d'eau. Dîner et nuit sous yourte.

Jour 11 — JALMAN MEADOWS - OULAN BATOR

Après le petit-déjeuner, adieu à l'équipe et aux chevaux et transfert pour Oulan Bator (4H de route environ). Votre guide interprète vous accompagne à pied à la découverte des principaux points d'intérêt du centre ville. Déjeuner libre. Diner à l'hôtel ou en ville.

Jour 12 — OULAN BATOR - EUROPE

Transfert pour l'aéroport le matin, et envol pour l'Europe.
Arrivée en Europe en journée.

| DATES & PRIX | | | |
|--------------|------------|---------------|----------------|
| DÉPART | RETOUR | PRIX HORS VOL | STATUT |
| 31/05/2026 | 11/06/2026 | 3 375 € | Ouvert |
| 08/07/2026 | 21/07/2026 | 4 150 € | Départ garanti |
| 31/07/2026 | 11/08/2026 | 3 375 € | Ouvert |

Remarques sur nos prix

- Les tarifs ci-dessus correspondent au tarif HORS AÉRIEN par adulte en chambre/tente double standard (nuit en yourte jusqu'à 6 personnes). Nous pouvons réserver vos vols sur simple demande.
- Le groupe est composé de 2 à 6 cavaliers internationaux. L'accompagnement est anglophone. Possibilité d'encadrement francophone avec supplément. Nous consulter.
- Pas de supplément individuel si vous acceptez de partager votre chambre avec un(-e) autre cavalier(-ère) et de dormir en yourte collective (4 personnes).
Si vous souhaitez un hébergement individuel pour les nuits d'hôtel et les nuits au campement de Jalman Meadows (4 nuits au total), le supplément est de 175€.
- Possibilité de privatiser cette randonnée entre 2 et 3 personnes. Le supplément est de 640 € pour le groupe à diviser par le nombre de participants. Pas de supplément applicable dès 4 personnes.
- Cette randonnée n'est pas accessible aux cavaliers de plus de 90 kg. Au delà de 90 kg, nous consulter.
- Pour le départ incluant les fêtes du Naadam, du 08/07/24 au 21/07/24, le tarif comprend : 2 nuits supplémentaires en pension complète à Oulan-Bator et entrée aux festivités : course de chevaux, concours de tir à l'arc, lutte mongole.
Si vous souhaitez un hébergement individuel sur ce départ, le supplément est de 2950€ par personne.

AVERTISSEMENT

Le parcours peut être modifié pour des raisons de sécurité, de météorologie ou d'imprévus. Des événements indépendants de notre volonté peuvent modifier les parcours : routes coupées, fleuves en crue, sécheresse, grèves, fêtes locales... Cheval d'Aventure, ses partenaires, ses accompagnateurs, ainsi que ses guides locaux mettront toujours tout en œuvre pour apporter la meilleure solution, même en modifiant le parcours. Les noms des hébergements sont donnés à titre d'information. En fonction des disponibilités, ils pourront être modifiés et remplacés sans préavis par un autre hébergement de même catégorie.

Notre prix comprend

ACCOMPAGNEMENT

Deux guides locaux anglophones: 1 guide équestre + 1 responsable du camp
Un chef d'expédition mongol pendant la randonnée à cheval itinérante

TRANSPORTS INTÉRIEURS

Transferts aéroport aller et retour à Oulan Bator et tous les transferts mentionnés

MODE D'HÉBERGEMENT

Hébergement sous yourte pour 2 à 4 personnes et lits de camps + une yourte salle à manger pendant la randonnée
Au campement de yourte de Jalman Meadows : yourte pour 2 à 4 personnes avec literie complète + une yourte salle à manger
A Oulan Bator : Hôtel local 3* base 2 à 3 personnes par chambre

REPAS

La pension complète pendant tout le voyage sauf les déjeuners à Oulan Bator
Vin et boissons inclus les soirs de la randonnée
Eau embouteillée

DIVERS

Pharmacie collective "Premier Secours"
Assurance Médivac : complète votre assistance rapatriement en Mongolie

Notre prix ne comprend pas

Assurance rapatriement et annulation "multirisques" sans risques épidémies : 3,8% du prix de votre voyage.
Assurance Annulation et interruption de séjour : 2,8% du prix de votre voyage.
Assurance complémentaire carte bancaire (gold, visa premier...) : 2,1% du prix de votre voyage.
Frais d'inscription obligatoires : 15 euros par personne

REPAS

2 déjeuners à Oulan Bator les J2 et J11 (comptez 10€ par repas)
Boissons et extras personnels (hors eau embouteillée pendant la randonnée)

TRANSPORTS INTERNATIONAUX

Les vols internationaux Aller/Retour pour Oulan Bator
Frais de visa (60€, susceptibles de réajustement)

DIVERS

Pourboires aux équipes locales (à votre discrétion)

En option

HÉBERGEMENT

Yourte individuelle pendant la randonnée à cheval (6 nuits) : Voir la rubrique Remarques sur nos prix (ce supplément comprend le transport de la yourte supplémentaire + montage et démontage par l'équipe)
Chambre individuelle à l'hôtel à Oulan Bator (2 nuits) : Voir rubrique Remarques sur nos prix
Yourte individuelle à Jalman Meadows (2 nuits) : Voir rubrique Remarques sur nos prix

INFOS ÉQUESTRES

Cavalerie

Monture de légende et de conquête, le cheval mongol est petit, énergique et endurant, docile et sociable, parfaitement adapté à la randonnée équestre sur tous les types de terrains. Ce cheval est d'une gentillesse et d'une sociabilité rares. Il ne représente pas de difficulté technique

particulière. Certains sont plus vifs que d'autres, mais tous sélectionnés avec attention par notre équipe pour leur comportement. De nombreux chevaux de réserve pour toujours avoir des montures de qualité.

Guide & équipe locale

Votre guide sera un interprète local anglophone.

L'équipe est généralement composée :

- de minimum 2 horsemen nomades qui vous accompagnent tout au long de votre randonnée,
- d'une cuisinière pour vous concocter de bons petits plats,

Niveau équestre & forme physique

MINIMUM TECHNIQUE REQUIS

Cette randonnée à cheval s'adresse aux cavaliers confirmés pouvant monter en extérieur et en terrain varié pendant plusieurs heures. • Cette randonnée n'est pas accessible aux cavaliers de plus de 90kg, au-delà de ce poids, veuillez nous consulter et nous aviserons au cas par cas.

ALLURES

Les allures sont le pas et le trot alternant avec d'inoubliables galops dans les immensités de la steppe. Beaucoup d'allures vives (trots et galops) parfois prolongées.

Les chevaux ne présentent pas de difficulté particulière, certains sont plus vifs que d'autres. Il faut être vigilant aux sacoches et vêtements de pluie (ne jamais s'habiller à cheval), car les chevaux n'y sont pas habitués et peuvent être effrayés.

AUTONOMIE ET PARTICIPATION

Chaque cheval est sellé et dessellé par l'équipe mongole. Chacun peut participer s'il le souhaite à l'organisation du campement (montage et démontage des yourtes).

NIVEAU ET EXPÉRIENCE REQUISE

Il faut être en bonne condition physique pour cette randonnée à cheval en terrains variés. Les étapes se déroulent à une altitude oscillant entre 1400 et 2500 m.

Il faut être conscient que l'isolement est important : le premier dispensaire est à 1/2 journée en véhicule.

Une expérience de randonnée équestre sur plusieurs jours est un plus non négligeable, mais n'est pas obligatoire. Les cavaliers qui ne montent pas à cheval régulièrement doivent absolument se remettre en selle avant la randonnée.

Il faut être prêt à s'adapter à une autre équitation et comprendre que les Mongols ont un rapport aux chevaux différent du nôtre. Partir à la rencontre de cultures et de mentalités différentes implique une acceptation de ces différences et leur respect.

Partir en forme est un préalable à la construction d'un véritable échange avec les populations locales : le bien-être est communicatif, tout comme le sourire rompt les barrières dès le premier contact !

EQUIPEMENT EQUESTRE

Matériel à prévoir :

Pour les cavaliers mesurant 1m90 et plus, une paire d'étrivière réglable est à prévoir car les étrivières des selles locales sont réglables mais parfois limitées en longueur.

Casque ou bombe fortement conseillé. Pour des raisons de sécurité et d'hygiène, munissez vous de votre matériel.

INFOS PRATIQUES

CONFORT

Pendant la randonnée à cheval itinérante : Yourtes pour 2 ou 3 personnes avec lits individuels et matelas. Une yourte restaurant avec poêle, table et chaises + une tente sanitaire + une tente douche avec eau chaude.

Pendant le séjour en yourte : Yourte pour 2 à 4 personnes équipées de lits, matelas, poêle à bois. Salle de bain/douche à partager, eau souvent chaude. Une yourte restaurant avec vous accueillent pour les repas. L'un des campements dispose d'une large bibliothèque sur la culture mongole pour le plaisir des lecteurs.

Hôtel de bonne catégorie (équivalent 3*) à Oulan Bator en chambre double avec salle de bain privative.

REPAS

La nourriture est simple, abondante, le plus souvent à base de produits frais, préparée par un cuisinier et adaptée aux goûts occidentaux. Les repas sont servis sur des petites tables de camping avec tabourets, sauf quelques piques niques à midi.

Copieux petit-déjeuner occidental.

A midi un pique nique vous sera proposé.

Le soir, un repas chaud complet (soupe, plat, dessert). Souvent nous achetons un mouton en cours de randonnée.

L'eau :

Prenez garde à ne pas boire d'eau provenant d'une source dont vous n'êtes pas sûrs. L'eau minérale est encore le seul moyen d'éviter les risques de turista et d'autres infections.

Eau embouteillée

CLIMAT

La Mongolie compte plus de 260 jours d'ensoleillement par an !! L'ensemble du pays reçoit très peu de précipitations : une moyenne annuelle de 200 à 350 mm dans le nord, qui décroît en allant vers le sud. Le pays se trouve généralement au cœur d'un système de hautes pressions (anticyclone) qui font que le ciel est très souvent dégagé, les nuages ne couvrent le ciel pratiquement qu'en été. La Mongolie est d'ailleurs parfois surnommée le « pays au ciel bleu ».

Ce pays connaît par contre un climat continental extrême qui s'explique par la configuration géographique du pays, vaste plateau semi-désertique à plus de 1500 mètres d'altitude moyenne.

La Mongolie en été peut vous réserver des surprises, les températures peuvent aller de +3° à +35°C dans la journée et de -3° à +6°C la nuit. Il vous faut prévoir des vêtements dans lesquels vous êtes à l'aise, amples et chauds (genre polaires) et des teeshirts. L'idéal étant de cumuler les épaisseurs afin de gérer au mieux la température.

TIPS

Il est toujours bien perçu de donner des pourboires quand vous êtes satisfaits du service auprès des guides locaux et du chauffeur du circuit. Que ceux-ci restent tout de même en cohérence avec le niveau de vie du pays, prévoir en moyenne 40 à 50€, à votre discrétion.

LISTE EQUIPEMENT

Votre voyage se déroule en complète autonomie, des yaks de bât assurant le portage de vos affaires. Nous vous demandons donc de prévoir un sac de voyage souple (valises rigides interdites) et imperméable (passage marécageux). Du fait du portage par des animaux, le poids des bagages doit être limité à 15 kg par personne.

L'excédant de vos bagages pourra être laissé en toute sécurité au camp de base à Oulan Bator.

Tête

- Un casque d'équitation : il est fortement recommandé. Les fabricants (GPA, HKM, LAS Helmets, Lamicell, Troxel, Equithème...) proposent aujourd'hui des casques d'équitation ventilés, solides et légers, agréables sous toutes les latitudes. Il existe également des coques de protection à mettre sous votre chapeau (Ranch & Rider, Lexington SafetyProducts) ou des chapeaux casques western (Troxel).
- Casquette ou chapeau pour le soleil (indispensable).
- Un bandana ou foulard ou chèche pour protéger le cou ou le visage de la poussière et du soleil.
- Une paire de lunettes de soleil haute protection.

Buste

- Tee-shirts en coton + chemises à manche longue (pour protection contre le soleil) ou T-shirt en matière technique à séchage rapide.
- 1 polaire légère ou équivalent.
- 1 polaire chaude ou équivalent.
- 1 veste de type Goretex (imperméable et respirant).

Jambes

- 1 à 2 culottes d'équitation, ou jeans ou longues chaps en cuir, c'est vraiment selon vos habitudes.
- 1 pantalon de rechange (randonnée ou équivalent/ Eviter le jean car sèche difficilement).
- Eventuellement un sur-pantalon de type Goretex (imperméable et respirant).
- 1 collant ou équivalent pour les nuits.
- 1 maillot de bain peut-être utile (baignade dans les lacs, toilette en bord de rivière).
- Sous-vêtements non irritant en matière facilement séchable

Pieds et Mains

- 1 paire de chaussures de marche légères avec chaps ou boots avec des mini-chaps spécifique pour l'équitation.
- 1 paire de chaussures imperméables ou bottes (très appréciées en cas de pluie et aussi le matin au camp, rosée souvent abondante).
- Plusieurs paires de chaussettes.

- 1 paire de gants pour se protéger du soleil, du froid et des frottements.

Dormir

- Sac de couchage chaud confort -5° min, mieux si le confort est de -8° ou -10°. Nous vous conseillons également de doubler celui-ci avec un sac drap en soie. Consignes valables pour les randonnées de Mai à Septembre.

Divers

- Sac de voyage 60 - 80 litres, de préférence un sac souple (ouverture frontale ou sac à dos).
- 1 gourde de 1,5 litres ou 2 équivalentes.
- Lampe frontale, piles et ampoules de rechange.
- Nécessaire de toilette (lingettes biodégradables pour remplacer l'eau, micropur...).
- Un couteau suisse ou équivalent (en soute!!).
- Un cordon pour tenir vos lunettes.
- Des boules 'quies' peuvent être utiles pour ceux qui auraient le sommeil léger en colocation sous tente.
- Sac à dos de 25-30 litres.
- Appareil photo (vous devez être autonome en batterie et carte mémoire).
- Une paire de jumelles éventuellement.

Petits trucs à cheval

- Crème apaisante bien utile aux recoins de votre intimité irrités par de longues heures à cheval.
- Un peau de mouton peut en général s'adapter aux selles utilisées en Mongolie (selle d'arme kazak).
- Rien sur le dos, tout dans votre veste ou une banane ventrale: stick à lèvres, crème solaire, passeport, petit appareil photo ou mini caméra (étanche), cordelettes, lunettes... plus accessible que les fontes.
- Le sac à dos à cheval n'est pas autorisé.
- Les cavaliers de 1m90 et + apprécieront une paire d'étrivière réglable (étrivières des selles locales sont réglables mais parfois limitées en longueur).

Pharmacie

Par précaution, indiquez vos allergies aux médicaments dans votre pharmacie.

- Médicaments personnels.
- 1 Antibiotique à large spectre.
- Aspirine ou doliprane.
- Anti diarrhéiques.
- Crème solaire à forte protection pour les lèvres et la peau.
- Collyre.
- Crème hydratante + stick à lèvres.
- Un rouleau de sparadrap.
- Une bande élastique adhésive de 10 cm de large.
- Une boîte de pansements adhésifs.
- Pochettes de désinfectants prêtes à l'emploi.
- Pastilles de Micropur ou Hydroclonazone pour désinfecter l'eau.
- Une crème et un spray anti moustique
- 1 tire-tique

Informations générales

- La compagnie aérienne autorise un seul sac en soute par passager. Prenez garde à ne pas dépasser ce poids, car vous pourriez avoir à régler à l'enregistrement les kg excédentaires.
- Les bagages cabines sont limités à 7 kg (dimensions maximales de 56 cm x 45 cm x 25 cm), ils ne doivent contenir aucun objet coupant (couteau, ciseaux, lime, coupe-ongles, etc.) et la quantité de liquide autorisée par passager est limitée à 100 ml par contenant. Il est recommandé en revanche d'y mettre appareil de photos, lunettes, médicaments et autres objets dont on ne pourrait se passer en cas de perte (momentanée) du bagage.
- Pendant la randonnée, nous vous demandons cependant de ne pas excéder 15 Kg de bagage par personne de manière à ne pas trop encombrer la logistique.
- En cas de perte de vos papiers, nous vous conseillons de ranger une copie de votre passeport dans un endroit différent des originaux.
- Si, afin de partir " léger ", vous lavez vos vêtements en cours de voyage, privilégiez les lessives biodégradables.
- Prenez de quoi rassembler vos déchets toxiques (piles, aérosols, batteries, tubes de pommade, emballage de pellicules photo...) afin de les ramener en France où le tri est bien fait et efficace. Un conseil : évitez au maximum d'emmener les emballages du matériel ou équipement que vous auriez acheté avant de partir... Toujours cela en moins à ramener en France.

•Respect et image : Avant de prendre la photo d'une personne, demandez lui en toujours l'autorisation. D'une manière plus générale, il s'agit afin d'établir une relation agréable et respectueuse, de toujours se mettre à la place de son interlocuteur.

TOURISME RESPONSABLE

Voici nos 6 conseils pour un voyage responsable :

1. **Voyagez léger** : Le poids des valises impacte négativement les émissions de CO2 du kérosène et de l'essence.
2. **Supprimez le plastique** : Emmenez votre gourde réutilisable préférée. Un mug et des couverts durables pour les nuits en tente ou pendant votre vol.
3. **Préservez la nature** : Prévoyez une "poubelle de voyage" pour vos déchets pendant la randonnée. Laissez les plantes à leur place, elles sont plus belles ainsi, observez la faune à distance pour ne pas les déranger. Utilisez des produits cosmétiques biodégradables, afin de protéger votre peau et l'environnement.
4. **Faites du tourisme éthique** : refusez de prendre part à toute activité offrant un exploitant les animaux sauvages (spectacles, caresses avec touristes, etc.) .
5. **Soutenez les populations locales** : découvrez leur culture, respectez leurs coutumes, achetez des souvenirs locaux.
6. **Partagez !** sensibilisez votre entourage au tourisme responsable

Pour plus d'informations, retrouvez notre article détaillé sur [le Mag](#) .