



## Yukon, into the Wild

### CANADA OUEST

Partez pour une **expédition équestre dans le Yukon**, dernière frontière du Canada avant l'Alaska ! **Randonnez au Canada** à travers des paysages sauvages de toute beauté : vallées glaciaires, volcans, rivières et lacs, forêts et toundra. A cheval, suivez les seules pistes formées par les animaux et les derniers trappeurs. Une épopée inoubliable pour cavaliers volontaires et aventureux !

<b>Expédition en Autonomie</b>	 <b>14 jours (10 à cheval)</b>	 <b>À partir de 2 650 €</b>	
--------------------------------	---	---	---



Guide équestre



Cavaliers dans le Yukon




Chevaux du Yukon

### ITINÉRAIRE

#### Les points forts


- L'expérience des techniques de voyage à cheval au long cours : intendance sur chevaux de bât
- L'ambiance des campements du bout du monde (feu de bois, pêche en rivière et lacs, etc)
- Un guide francophone, trappeur passionné et passionnant
- Rencontres fréquentes avec élan, caribous, mouflons, aigles pêcheurs et royaux, et castors. Grizzlis, loups et lynx s'aperçoivent parfois.

#### Jour 1 — EUROPE - WHITEHORSE - SHINE VALLEY

 Cabine

Envol pour le Yukon. Les vols à destination de Whitehorse arrivent généralement en soirée. Vos guides vous accueillent à l'aéroport, et vous transfèrent vers le Ranch pour une douche, un bon snack et une bonne nuit de sommeil en chalet en rondins. Cela sera une première expérience du soleil de minuit !

#### Jour 2 — SHINEVALLEY- WHITEHORSE

 Cabine

Après un bon petit déjeuner avec vos guides, dans la matinée, transfert vers Whitehorse pour découvrir un peu de l'histoire de cette ville, bâtie par les pionniers dans leur long et pénible périple pour la ruée vers l'or.

Déjeuner libre en ville. Temps libre pour le shopping si besoin. Puis, retour au ranch, vos guides vous présentent et attribuent les chevaux. Introduction au matériel de bât et briefing. Ensuite en fonction de la forme de chacun, courte randonnée au cœur de la forêt boréale pour vous familiariser avec votre monture. Retour au ranch pour un barbecue et une bonne nuit de sommeil.

#### Jour 3 — SHINEVALLEY - BONNEVILLE - 6h de cheval

 Bivouac

Aujourd'hui au petit matin, vous vous préparez pour le départ de l'expédition : pesée des sacs et distribution, démonstration des techniques de bât, cordage... Une fois tout installé, en selle ! Vous chevauchez vers la région de Bonneville. Vous découvrez les premiers massifs montagneux et les grands espaces qu'offre le Yukon! Ce soir, première soirée en bivouac, chacun monte sa tente, puis votre guide vous cuisine un bon repas au feu de camp, soirée autour du feu et nuit en tente.

## Jour 4 — BONNEVILLE - IBEX - 6h de cheval


---

 Bivouac

Réveil au cœur de la nature du Yukon ! Après un bon petit déjeuner et voir replié le campement, vous chevauchez en direction du col de Marmott Pass, un passage étroit à 1 800 mètres d'altitude entre deux montagnes débouchant sur un haut plateau souvent visité par les caribous, les élans et les grizzlis en été. Aujourd'hui, vous parcourrez 40 km jusqu'à Ibex Lake, un massif culminant où le camp sera monté pour la nuit. Repas au feu de camp et nuit en tente.

## Jour 5 — IBEX- ROSE CREEK - 6 à 7h de cheval

---

 Bivouac

Après le petit déjeuner, vous chevauchez en terrain ouvert vers Mud Lake, un ancien lac façonné par les glaciers. Traversée de quelques ruisseaux avant la pause de midi. Profitez d'une bonne sieste après le repas pendant que les chevaux pâturent. Ce soir, vous arrivez à un campement en hauteur, avec une vue panoramique sur la vallée. Vous appréciez votre repas sur feu de camp et marshmallows pour terminer une soirée conviviale. Nuit en tente.

## Jour 6 — ROSE CREEK- ROSE LAKE - 4h de cheval


---

 Bivouac

Après un copieux petit déjeuner, vous partez pour une superbe journée dans la forêt alpine sur un vieux sentier qui surplombe une vallée façonnée par l'époque glaciaire. Arrivée dans la région de Rose Lake. Ce lac paisible et sauvage offre une faune riche et diversifiée dont de nombreux oiseaux (aigles, pygargues, canards, oies sauvages et beaucoup d'autres oiseaux migrateurs). Vous pouvez observer les nombreux barrages de castors. C'est ici qu'un hydravion vient vous ravitailler pour la fin de l'expédition, en venant amerrir sur le lac devant votre bivouac! Soirée et repas autour du feu de camp. Nuit en tente.

## Jour 7 — ROSE LAKE


---

 Bivouac

Aujourd'hui, profitez d'une journée de repos bien méritée. C'est l'opportunité de vous relaxer au camp, pêcher, vous baigner si la température le permet ou pour les plus aventureux, possibilité de partir pour une marche en montagne, ou une randonnée de canoë. Rose Lake offre un panorama sublime, vous observez une diversité de flore et faune grandiose ! Un repas convivial termine cette journée, nuit sous tente.

## Jour 8 — ROSE LAKE- BIG BEN - 6h de cheval


---

 Bivouac

Bien reposés, vous reprenez ce matin la route vers "Big Ben" (qui signifie "gros ours"), une cabine de trappe utilisée l'hiver pendant la saison active. C'est un point stratégique pour la trappe du lynx, loup et castor. Le sentier s'enfonce maintenant dans une forêt plus dense. Une vue sublime en surplomb de la vallée de Rose Lake s'offre à vous. Ce soir, régaliez-vous d'un dîner convivial où Pierre, votre guide, se fera un plaisir de vous parler des plaisirs et traditions de la trappe au Yukon ! Nuit sous tente.

## Jour 9 — BIG BEN -WATSON TRAIL - 4-5h de cheval

---

 Bivouac

Après le petit-déjeuner, vous partez et chevauchez sur l'ancien sentier de la Watson Trail suivant la rivière du même nom. Le parcours est principalement en forêt. Petite traversée de rivière et déjeuner au bord de la rivière au soleil. Puis arrivée au campement dans l'après-midi, une petite clairière dans la forêt avec une vue sur les montagnes et un terrain ouvert où les orignaux aiment bien brouter. Vous profitez d'une soirée près du feu. Nuit sous tente ou à la belle étoile !

## Jour 10 — WATSON TRAIL- ALLIGATOR LAKE - 6h de cheval

---

 Bivouac

Après avoir pris votre petit déjeuner et replié le camp, vous partez à cheval pour une haute ascension en forêt qui vous mène à des plateaux alpins. Ces plateaux sont l'endroit idéal pour l'observation de la faune du Yukon, offrant un habitat sécuritaire dans les hauteurs : les caribous et élans migrent l'été vers les hauteurs où l'herbe est aisément accessible durant la période estivale. En fin de journée, vous redescendez dans la vallée d'Alligator Lake, où le

phénomène géologique des glaciations a laissé des îlots de sables fins. Repas et nuit sous tente.

## Jour 11 — ALLIGATOR LAKE - PLATEAU DE FISH LAKE - 5 à 6h de cheval



Ce matin, après avoir déjeuner, vous remontez en selle et poursuivez votre expédition ! Retour à un terrain ouvert. Chevauchée dans les différents vallons et hauts-plateaux entre Alligator Lake et la rive sud de Fish Lake. Un endroit idéal pour tenter d'observer les caribous. Campement en hauteur avec vue panoramique sur le lac, l'endroit parfait pour assister au coucher du soleil disparaissant entre les montagnes. Dernière soirée en pleine nature ! Nuit sous tente.

## Jour 12 — FISH LAKE - RETOUR AU RANCH - 3h de cheval

Après avoir replié le camp pour la dernière fois et sellé les chevaux, vous partez pour l'ultime journée de randonnée de cette expédition. Vous chevauchez dans des paysages de moyenne montagne et à travers la toundra avant de descendre vers l'extrémité nord de Fish Lake pour rejoindre le ranch. Après une bonne douche, vous avez le choix entre vous offrir un survol en hydravion (non inclus) ou profiter un peu de Whitehorse. Tout le groupe se rejoint ensuite pour un repas dans un restaurant en ville (non inclus, à régler sur place) puis retour au Ranch pour une fin de soirée autour d'un feu, pour partager vos meilleurs souvenirs! Nuit au ranch en cabine.

Optionnel : Survol en hydravion : Survolez en hydravion l'itinéraire réalisé à cheval ces dix derniers jours! C'est une occasion unique pour voir les montagnes et vallées traversées, vos lieux de campement, et réaliser l'immensité qui vous entoure ! Tarif entre 125 et 150\$ selon le nombre de participants.

## Jour 13 — WHITEHORSE - EUROPE

Après le petit déjeuner, transfert à l'aéroport pour votre vol de retour (privilégiez un vol retour dans l'après-midi afin d'éviter un transfert trop matinal).

Extensions possibles pour voyages en canoë sur les lacs. Nous consulter pour plus de détails.

## Jour 14 — EUROPE

Arrivée en Europe dans la matinée.

ATTENTION: cet itinéraire peut être amené à être modifié ou réalisé en sens inverse pour cause de conditions météo, organisation et autres éléments. Quelque soit l'itinéraire, votre guide s'attachera néanmoins à ce que votre voyage soit inoubliable!

### DATES & PRIX

DÉPART	RETOUR	PRIX HORS VOL	PRIX VOL INCLUS	STATUT
22/08/2020	04/09/2020	2 650 €		Complet
30/05/2021	12/06/2021	<del>3 105 €</del> 3 045 €		Complet
20/06/2021	03/07/2021	<del>3 105 €</del> 3 045 €		Complet
12/07/2021	25/07/2021	<del>3 105 €</del> 3 045 €		Complet
01/08/2021	14/08/2021	<del>3 105 €</del> 3 045 €		Complet
22/08/2021	04/09/2021	<del>3 105 €</del> 3 045 €		Complet
26/05/2022	08/06/2022	3 105 €		Ouvert
13/06/2022	26/06/2022	3 105 €		Ouvert
02/07/2022	15/07/2022	3 105 €		Ouvert

22/07/2022	04/08/2022	3 105 €	Ouvert
28/08/2022	10/09/2022	3 105 €	Ouvert

## Remarques sur nos prix

---

- Les tarifs ci-dessus correspondent au tarif HORS AÉRIEN par adulte en tente double. Nous pouvons réserver vos vols sur simple demande. Nous consulter.
- Cette expédition rencontrant un vif succès, il est impératif de réserver plus d'un an à l'avance! Places très limitées.
- La date du 12 au 25 juillet 2021 sera accompagnée par Christophe Leservoisier, cavalier et directeur de Cheval d'Aventure. La date sera privatisée pour Cheval d'aventure.
- Les groupes sont composés de 2 à 8 cavaliers internationaux. L'accompagnement est FRANCOPHONE.
- Pas de supplément pour une tente individuelle sur ce voyage, sous réserve de disponibilité. Au ranch, pas de chambre individuelle possible.
- Possibilité de louer sur place un sac de couchage confort -10 C avec sac de soie : 50 euros (tarif pour 2020!) à réserver et payer lors de l'inscription.
- Possibilité de survoler les glaciers des Coast Mountains en hydravion et de survoler le dernier jour le parcours que vous avez réalisé à cheval: environ 650 CAD - prix 2020 - base 4 participants (soit 163 CAD par personne environ si vous êtes 4) : à payer sur place, nous consulter pour la réservation.
- Les enfants, accompagnés d'un adulte, sont les bienvenus à partir de 12 ans - à condition d'avoir suffisamment d'autonomie et le niveau équestre requis.
- ATTENTION : Cette expédition n'est pas accessible aux cavaliers de plus de 90 kgs.

### AVERTISSEMENT

Le parcours peut être modifié pour des raisons de sécurité, de météorologie ou d'imprévis. Des événements indépendants de notre volonté peuvent modifier les parcours : routes coupées, fleuves en crue, sécheresse, grèves, fêtes locales... Cheval d'Aventure, ses partenaires, ses accompagnateurs, ainsi que ses guides locaux mettront toujours tout en œuvre pour apporter la meilleure solution, même en modifiant le parcours.

Les noms des hébergements sont donnés à titre d'information. En fonction des disponibilités, ils pourront être modifiés et remplacés sans préavis par un autre hébergement de même catégorie.

## Notre prix comprend

---

### ACCOMPAGNATEURS

Un chef d'expédition équestre canadien bilingue anglophone et francophone

### EQUIPE LOGISTIQUE

1 cheval équipé par cavalier

1 cheval de bât pour 2 cavaliers pour le transport des bagages

### TRANSPORTS INTÉRIEURS

Transferts aéroport Whitehorse - ranch et retour ranch - aéroport

### MODE D'HÉBERGEMENT

3 nuits en cabane en rondins les J1 / J2 / J12 avec toilettes sèches

9 nuits en campements de tentes (1 tente pour 2 personnes) pendant l'expédition

### REPAS

Pension complète du petit-déjeuner du J2 au déjeuner du J13 (hors boissons alcoolisées) SAUF déjeuner du J2 et dîner du J12 à Whitehorse (à régler sur place)

## Notre prix ne comprend pas

---

Assurance Annulation Interruption et Rapatriement : 3,8% du prix de votre voyage.

Assurance Annulation Interruption : 2,8% du prix de votre voyage.

Assurance complémentaire carte bancaire : 2,1% du prix de votre voyage.  
Frais d'inscription obligatoires par personne : 15€ par dossier.

## DIVERS

Pourboires équipes locales (à votre discrétion)

## REPAS

Boissons et extras personnels  
Repas libres : déjeuner du J2 et dîner du J12 à Whitehorse

## En option

### DIVERS

Survol des glaciers des Coast Mountains en hydravion  
Extension possible : descente de la Yukon river en canoë, nous consulter.

## INFOS ÉQUESTRES

### Cavalerie

Chevaux de travail, robustes, endurants, aux pieds sûrs. Ces chevaux vivent toute l'année en pleine nature, même pendant l'hiver extrêmement rigoureux de la région. Ils sont habitués au terrain montagneux et passages de rivière.

### Niveau équestre & forme physique

#### MINIMUM TECHNIQUE REQUIS

Cette expédition à cheval s'adresse aux cavaliers d'extérieur, à l'aise à cheval à toutes les allures en terrain varié voire accidenté (traversées fréquentes de tourbières, végétation parfois dense pouvant déstabiliser un cavalier non expérimenté). Néanmoins, il n'est pas nécessaire d'avoir un très bon niveau technique pour participer au voyage. Une expérience de la randonnée et des bivouacs sur plusieurs jours en autonomie est un plus mais ce n'est pas obligatoire.

Ce séjour n'est pas accessible aux cavaliers de plus de 90 kgs.

#### ALLURES

Avec les chevaux de bât, l'itinéraire se fait principalement au pas. Quelques trots et courts galops pour rattraper la caravane si nécessaire.

#### AUTONOMIE ET PARTICIPATION

Vous êtes en charge du cheval qui vous est confié pour l'expédition: soins, nourriture, seller et desseller. Une participation aux tâches du camp est fortement souhaitée : collecte du bois, cuisine, montage et démontage des tentes, aide pour bâter les chevaux...

#### NIVEAU ET EXPÉRIENCE REQUISE

Être en bonne condition physique et endurant en selle pour 11 jours d'expédition en autonomie complète et en bivouac dans des régions isolées.

#### EQUIPEMENT EQUESTRE

Sellerie américaine  
Sacoques et boudin de selle.

Les casques ou bombes sont obligatoires.  
Pour des raisons de sécurité et d'hygiène, munissez vous de votre matériel.

## INFOS PRATIQUES

### CONFORT

Le Ranch se situe dans la vallée de Fish Lake, à 1600m d'altitude, au cœur de la forêt boréale. L'hébergement s'y fait en petites cabanes de bois rond, sans électricité ni eau courante.

Pour les bivouacs, tentes type canadiennes pour 2 personnes.

## REPAS

Les petits-déjeuners sont consistants, et à la mode américaine: jus d'orange, œufs, saucisses, bacon, céréales, crêpes, thé, café.

A midi, c'est repas froid: viande froide, fromage, pain, barres chocolatées et fruits secs.

Le soir, vous retrouvez des plats consistants et chauds: soupe, viande au barbecue ou poisson, pâtes, riz, légumes, salade, et dessert.

L'équipe est capable de s'adapter aux spécificités et allergies alimentaires.

## CLIMAT

Le Yukon vit sous le soleil de minuit durant les 3 mois d'été, durant lesquels le soleil ne se couche pratiquement jamais.

Le Yukon a un climat subarctique semi-aride. Les étés y sont relativement chauds, les hivers très froids. En juin, les journées sont longues, le soleil ne se couche pour ainsi dire pas du tout (soleil de minuit), en août, les journées sont plus courtes mais on profite tout de même du jour jusqu'à vers 21 h30. En septembre et en juin, les nuits sont froides.

## GUIDE EQUIPE LOCALE

On lui envie ses qualités humaines et professionnelles remarquables ! Pierre est un trappeur comme on l'aime.

A 16 ans, il quitte le Québec, diplôme de bûcheron en poche, pour tenter sa chance en Colombie Britannique, poussé par ses rêves de grands espaces.

15 ans plus tard, ses envies de Grand Nord et de nature brute le poussent jusqu'au Yukon. D'abord quelques chiens de traîneau, puis des chevaux, et le voilà lancé dans l'aventure aux frontières de l'Alaska. Son petit bonheur: partir seul, hors saison, observer loups, ours et autres mammifères qui peuplent ces territoires.

Sa compagne Véronique l'assiste sur les randonnées avec beaucoup de gentillesse et de bonne humeur.

## TIPS

Au Canada, les pourboires, ou "tips" sont assez officialisés. Pour la restauration ou le service, la coutume est de laisser environ 10 à 15%.

Il est d'usage de laisser un pourboire de votre choix à Pierre et son équipe si vous avez été satisfait du voyage.

## LISTE EQUIPEMENT

Attention à ne pas trop vous charger ! Votre bagage personnel sera transporté par les chevaux de bat : PAS PLUS DE 16KG!

### Tête

- Un casque d'équitation : il est obligatoire. Les fabricants (GPA, HKM, LAS Helmets, Lamicell, Troxel, Equithème...) proposent aujourd'hui des casques d'équitation ventilés, solides et légers, agréables sous toutes les latitudes. Il existe également des coques de protection à mettre sous votre chapeau (Ranch & Rider, Lexington Safety Products) ou des chapeaux casques western (Troxel).
- Casquette ou chapeau pour le soleil
- Une écharpe ou cache cou polaire pour protéger du froid
- Une paire de lunettes de soleil haute protection
- Un bonnet de laine, indispensable pour les soirées fraîches

### Buste

- 2 rechanges de sous-vêtements thermiques de type laine merino, polyamide
- 3 Tee-shirts en coton ou chemises à manche longue (pour protection contre le soleil) ou T-shirt en matières techniques à séchage rapide.
- 2 polaires chaudes
- 1 manteau ou veste chaude imperméable longue ou encore un ensemble veste longue et pantalon imperméables (type vêtement pour la chasse)
- 1 vêtement de rechange "de ville" pour la journée à Whitehorse

### Jambes

- 3 paires de pantalons
- Collants ou leggings bien chauds de type laine merino, polyamide en première couche
- 1 maillot de bain (baignade dans les lacs, toilette en rivière)
- Sous-vêtements en coton ou en synthétique non irritant

### Pieds et Mains

- 1 paire de chaussures de marche ou bottes imperméables éventuellement avec des chaps
- 1 paire de baskets ou chaussures légères équivalentes pour le soir
- 1 paire de bottes de pluie (bien appréciée au camp ou en cas de pluie importante)

- Plusieurs paires de chaussettes chaudes (laine ou Thermolactyl)
- 1 paire de gants chauds imperméables

#### Dormir

- Sac de couchage chaud confort -5° min, mieux si le confort est de -15°. Nous vous conseillons également de doubler celui-ci avec un sac à viande en soie ou en polaire. Un sac de couchage -10 avec drap de soie polaire peut être loué sur place si besoin, bien nous prévenir en amont.
- Un matelas de sol auto-gonflant pour un maximum de confort et un minimum d'encombrement (pas de prêt sur place)

#### Petits trucs à cheval

- Crème apaisante bien utile aux recoins de votre intimité irrités par de longues heures à cheval.
- Rien sur le dos, tout dans votre veste ou une banane ventrale: stick à lèvres, crème solaire, passeport, petit appareil photo ou mini caméra, cordelettes, lunettes... plus accessible que les fontes.
- Le sac à dos n'est pas autorisé à cheval

#### Divers

- 1 gourde ou bouteille d'eau
- Masque de nuit (pour ne pas être dérangé par le soleil de minuit !) + des boules 'quies' peuvent être utiles
- Trousse de toilette
- Serviette de toilette compacte + lingettes à l'eau pour la toilette
- Papier toilette + briquet pour brûler celui-ci après usage
- Un couteau suisse ou équivalent (en soute!!)
- Petits sacs en plastique pour jeter dans la poubelle
- Appareil photo (avec une batterie de rechange) si possible dans un sac ziploc pour le protéger de la poussière et de l'humidité.
- Une paire de jumelles éventuellement
- Un bon livre, des friandises à grignoter.... si vous le souhaitez!

#### Pharmacie personnelle

Par précaution, indiquez vos allergies aux médicaments dans votre pharmacie.

- Médicaments personnels
- 1 Antibiotique à large spectre
- Aspirine ou doliprane
- Anti diarrhéiques
- Crème solaire à forte protection pour les lèvres et la peau
- Collyre
- Crème hydratante, baume à lèvres
- Quelques pansements adhésifs
- Pochettes de désinfectants prêtes à l'emploi
- Un spray anti-moustique
- Éventuellement, des Compeed pour les ampoules.
- Un tire-tiques ou une pince à épiler peuvent être utiles

#### Informations générales

• La compagnie aérienne autorise un seul sac en soute par passager. Merci de ne pas dépasser 16kgs pour le portage. (vous pouvez laisser une partie de vos affaires au ranch si besoin)

• Les bagages cabines sont limités à 7 kg (dimensions maximales de 56 cm x 45 cm x 25 cm), ils ne doivent contenir aucun objet coupant (couteau, ciseaux, lime, coupe-ongles, etc.) et la quantité de liquide autorisée par passager est limitée à 100 ml par contenant. Il est recommandé en revanche d'y mettre appareil de photos, lunettes, médicaments et autres objets dont on ne pourrait se passer en cas de perte (momentanée) du bagage.

• En cas de perte de vos papiers, nous vous conseillons de ranger une copie de votre passeport dans un endroit différent des originaux.

• Si, afin de partir " léger ", vous lavez vos vêtements en cours de voyage, privilégiez les lessives biodégradables.

• Prenez de quoi rassembler vos déchets toxiques (piles, aérosols, batteries, tubes de pommade, ...) afin de les ramener en France où le tri est bien fait et efficace. Un conseil : évitez au maximum d'emmener les emballages du matériel ou équipement que vous auriez acheté avant de partir... Toujours cela en moins à ramener en France.

#### Équipement fourni

- Pharmacie collective
- 1 paire de sacoches de taille moyenne
- Tente pour 2 personnes pendant la randonnée.
- Sacs de selle (boudins)

## Formalités

Vous devez être en possession d'un passeport biométrique en règle dont la validité dépasse d'au moins un jour le séjour projeté au Canada. Vérifiez impérativement votre passeport. Il est de votre seule responsabilité d'obtenir votre passeport et de vous conformer à la réglementation d'entrée dans ce pays avant la date de votre départ.

Prenez, en cas de vol, une photocopie des premières pages.

Pour un séjour touristique de moins de six mois, il n'y a pas d'obligation de visa pour les ressortissants français. Toutefois, toute personne exemptée de visa doit demander, suffisamment à l'avance, une autorisation de voyage électronique (AVE) sur le site officiel du gouvernement du Canada. L'AVE est valable pendant cinq ans. Liée électroniquement au passeport, elle prend fin au terme de la validité du passeport.

Le coût est de 7\$ par personne et la demande se fait rapidement en ligne sur le site officiel, attention n'utiliser que ce site :

<https://www.canada.ca/fr/immigration-refugies-citoyennete/services/visiter-canada/ave.html>

<http://www.cic.gc.ca/francais/visiter/ave.asp>

Pour les autres nationalités, merci de consulter l'ambassade du Canada.

Pour les femmes mariées voyageant au Canada, il est impératif de nous communiquer lors de la demande d'option vol le nom exact de votre passeport (indiqué entre les chevrons en bas de la page photo de votre passeport). Votre autorisation de voyage électronique, passeport et billet d'avion doivent impérativement être au même nom (en général: nom de jeune fille). Dans le cas où une option serait posée à un nom inexact il serait nécessaire de changer le billet et tout supplément tarifaire ne pourrait être imputé à Cheval d'Aventure.

Si vous voyagez avec des enfants mineurs, vérifiez les formalités de sortie du territoire les concernant. Vous pouvez demander des informations auprès de la mairie de votre domicile, ou de la préfecture et consulter le site Service- public <https://www.service-public.fr/particuliers/vosdroits/F14930>

Pour le Canada, l'enfant mineur non accompagné de ses parents ou voyageant avec un seul de ses parents doit être muni d'une autorisation de voyage ou d'une lettre de consentement à voyager :

rédigée et signée, selon les cas, par les deux parents (ou par les tuteurs légaux), ou par le parent ne voyageant pas avec l'enfant ; accompagnée de l'acte de naissance de l'enfant ainsi que de la copie d'une pièce d'identité du ou des parents (ou des tuteurs) ayant signé l'autorisation.

Si vous transitez par les États Unis, vous devez vous conformer aux exigences américaines et remplir une autorisation préalable d'entrée sur le territoire (ESTA) sur ce site <https://esta.cbp.dhs.gov> , 1 semaine avant la date du départ minimum. Il vous sera demandé 14\$ en paiement par carte bancaire sur le site. Nous vous recommandons de ne pas utiliser un autre site et de ne pas payer plus que ce tarif.

Pour les USA, un passeport valide plus de six mois après la date du retour est exigé.

Pour plus de précisions, consultez le site du ministère des affaires étrangères aux USA : <https://www.diplomatie.gouv.fr/fr/conseils-aux-voyageurs/conseils-par-pays-destination/etats-unis/>

### CONSEILS POUR L'OBTENTION DU VISA

Néant.

Les informations mentionnées ne sont qu'indicatives pour les ressortissants Français. Elles peuvent être sujettes à modification sans préavis de la part des autorités concernées. Il est donc prudent de les vérifier auprès du consulat systématiquement avant d'envoyer votre dossier.

### ADRESSES DES CONSULATS

- Ambassade du Canada  
35, avenue Montaigne  
75008 Paris  
Tél. : 01.44.43.29.02  
Fax : 01.44.43.29.86
- Consulat du Canada à Lyon  
21, rue Bourgelat  
69002 Lyon  
Tél. : 04.72.77.64.07  
Fax : 04.72.77.65.09  
[consulatcanadalyon@wanadoo.fr](mailto:consulatcanadalyon@wanadoo.fr)
- Canadian High Commission in the UK



Canada House, trafilgar Sq  
Trafalgar Square,  
London  
SW1Y 5BJ  
SW1Y5BJ London  
Tél. : (020) 7258 6600  
Fax :

- British High Commission in Canada  
80 Elgin Street  
Ottawa Ontario K1P 5K7  
K1P5K7 Ottawa Ontario  
Tél. : +1 613 237 1530  
Fax :  
ukincanada@fco.gov.uk
- Ambassade du Canada  
Avenue de Tervuren 2  
1040 Bruxelles  
Tél. : +32 (0) 2 741 06 11  
Fax : +32 (0) 2 741 06 43  
bru@international.gc.ca
- Ambassade de France au Canada  
42, Promenade Sussex  
Ottawa  
K1M 2C9 Ontario  
Tél. : +1 (613) 789 1795  
Fax : +1 (613) 562 3735  
politique@ambafrance-ca.org

---

## Santé

---

### Recommandations sanitaires :

Avant votre départ, nous vous conseillons de consulter votre médecin, qui seul pourra vous fournir des indications fiables sur votre état de santé général, et qui fera un point sur vos vaccinations habituelles ainsi que sur les vaccinations recommandées pour votre destination.

Sur les sites suivants, vous trouverez des conseils à suivre avant votre départ

O.M.S - <http://www.who.int/fr/>

Institut de veille sanitaire - <http://www.invs.sante.fr/>

Institut Pasteur - <http://www.pasteur.fr>

La majorité des hôpitaux ont un service pour les maladies infectieuses et tropicales. Pour plus d'informations, veuillez consulter celui le plus proche de chez vous.

La responsabilité de CHEVAL D'AVENTURE ne saurait être engagée dans le cas où vous devriez rentrer en France à cause du non respect de ces obligations personnelles de santé.

Pour ce pays :

Pas de vaccination obligatoire. Néanmoins nous vous conseillons fortement d'être à jour des vaccinations courantes : Diphtérie, Tétanos, Polio (validité 5 ans, un rappel suffit chez les sujets antérieurement vaccinés), BCG. De plus, le vaccin contre l'hépatite B est recommandé. Il est interdit d'importer des aliments.

Le règlement des frais d'hospitalisation des voyageurs est exigible avant la sortie du centre hospitalier.

Il importe de s'assurer que la compagnie auprès de laquelle un contrat est souscrit dispose d'une représentation ou de correspondants dans les provinces de l'ouest canadien.

---

## Assurance

---

Vous devez absolument être assuré en assistance et rapatriement pour participer à nos voyages.

Nous vous proposons une assurance MULTIRISQUES comprenant l'annulation, l'interruption et l'assistance rapatriement pour tous les pays du monde où nous voyageons. En cas d'incident au cours du voyage, les accompagnateurs connaissent bien les procédures de rapatriement ou d'assistance. Leur mise en jeu est ainsi largement facilitée.

Si vous ne souscrivez pas notre assurance MULTIRISQUES, nous vous demandons de signer une décharge de responsabilité et de vérifier que vous êtes assurés par ailleurs. Vérifiez les garanties souscrites et les processus de déclenchement, emportez avec vous le numéro de téléphone d'urgence de votre assurance.

Enfin, faire une liste chiffrée du contenu de votre sac peut également être une bonne précaution en cas de destruction ou de perte de celui-ci !