






Chevauchée sur l'Île Rouge

MADAGASCAR

Une **randonnée à cheval à Madagascar** haute en couleurs au cœur des paysages malgaches. Depuis les collines d'Antananarivo, **chevauchez à Madagascar** sur des chevaux endurants et généreux pour rejoindre la région volcanique du lac Itasy. Les rivières qui charrient la latérite rouge contrastent avec les rizières verdoyantes. Dans les villages, le passage des chevaux est un événement !

Randonnée Équestre	 10 jours (7 à cheval)	 À partir de 2 890 €	
---------------------------	--	--	---



ITINÉRAIRE

Les points forts

- L'ambiance et l'émotion des villageois au passage des chevaux dans les campagnes, préparez vous à un accueil chaleureux !
- La beauté des paysages volcaniques du lac Itasy : villages rouges à l'architecture soignée, lacs de cratère, chutes d'eau, rizières, collines et cônes volcaniques, forêt d'eucalyptus, plantations de café, papayers et bananiers...
- Des étapes variées : chutes d'eau, baignade dans les geysers...
- L'activité agricole colorée et animée dans les rizières
- La découverte de plusieurs espèces de lémuriers dans une réserve privée
- De nombreuses extensions possibles (la RN7 et le massif de l'Isalo, les tsingy du Bemaraha classés patrimoine mondial par l'Unesco, l'île de Sainte Marie, Nosy Be... consultez nous !)

Jour 1 — EUROPE - ANTANANARIVO

Vol de jour d'Europe pour Antananarivo. Accueil à l'aéroport par votre guide et installation dans vos chambres d'hôtes qui dominent la ville (10 minutes de l'aéroport)

Jour 2 — ANTANANARIVO - FAKA RANCH

Après le petit-déjeuner, passage en ville pour effectuer un peu de change et départ vers l'Ouest par la route. Visite de Lemur's Parc où évoluent quelques variétés de lémuriers, animal symbolique de la grande île. Déjeuner en route pour commencer à vous imprégner des habitudes du pays et continuation vers les écuries que vous rejoignez en milieu d'après-midi. Rencontre avec les chevaux et petite mise en selle pour vous habituer au terrain vallonné. Dîner et nuit à Faka Ranch.

Jour 3 — FAKA RANCH - ANTAMBAHOAKA - 6H à cheval

Après le petit-déjeuner, démarrage en douceur de votre séjour dans les Hautes Terres malgaches. Familiarisation avec vos montures et la campagne Malgache avec une belle randonnée autour du ranch. Déjeuner à Babet-Ville, ville vestige de l'immigration des familles réunionnaises dans les années 50. Traversée de la plaine de la Sakay et de la rivière du même nom à gué. Vous rejoignez le campement en fin d'après-midi pour profiter d'un coucher de soleil aux lumières typiques du Pays. En aval de la rivière de la Lilly, dîner sous les étoiles de l'hémisphère sud et nuit en bivouac. *

* Remarque itinéraire importante:

Face à la dégradation des routes, et si celle ci ne permettait pas à la logistique d'accéder à l'intérieur des terres, le campement des chevaux pourrait être déplacé au bord de la RN, les cavaliers retourneraient à Faka Ranch pour une nouvelle nuit confortable (30 min de voiture à l'aller comme au retour). Dîner et nuit à Faka Ranch.

Jour 4 — ANTAMBAHOAKA - SOAVINANDRIANA - 5 à 6H à cheval

Départ de la randonnée, traversée de la rivière Lily et poursuite à cheval par des pistes de pierres noires volcaniques, dominées par le cône original du volcan Kasigie. Passage près d'un lac de cratère puis descente vers le beau lac de Mananasy à l'heure du lunch. Les rives sont animées par les zébus qui viennent s'y abreuver et les enfants qui les gardent et décorées par le linge qui sèche un peu partout. Le chemin est parfois escarpé et rocheux pour remonter vers Soavinandriana. Traversée de la ville et du marché à cheval, devant la curiosité des habitants avant de rejoindre le camp pour la nuit à

la sortie de la ville, plutôt fraîche sous la tente car situé à 1650m d'altitude. Bivouac.

Jour 5 — SOAVINANDRIANA - MANAZARY - 5 à 6h à cheval

Superbe étape à cheval. Après le village, traversée des rizières et ascension à cheval par un étroit sentier au milieu des cultures. Vous rejoignez les crêtes et profitez d'un superbe panorama à 360° sur la chaîne de montagne de l'Ankaratra et le lac Itasy. Une marche dans l'eau sur presque 1km, avant de rejoindre les vestiges de l'ancienne Route Nationale qui contourne le lac par l'Est. L'après-midi, les chevaux s'amuse en suivant les méandres de cette route qui longe le lac sous l'acclamation d'innombrables enfants, véritable richesse du pays, ambiance mêlée de curiosité et d'appréhension, mais toujours avec le sourire et une joie spontanés. Après avoir escaladé les marches du marché animé de Manazary, vous rejoignez votre campement situé au bord du magnifique lac d'Amparihikely. Apéritif au coucher du soleil, en observant les pirogues traditionnelles et la pêche au filet sur le lac. Nuit en bivouac.

Jour 6 — MANAZARY - AMPEFY - 4 à 5h à cheval

Enfin vous approchez ce fameux lac Itasy de près, par une belle piste cavalière le long de la rive Nord. Vous finissez la matinée en visitant 4 lacs de cratère autour de la colline de "Mahitondro", site du campement du jour. Vous vous arrêtez pour un déjeuner au bout de 4/5 h de cheval dans un superbe endroit au bord d'un lac de cratère. Dans l'après-midi, vous visitez les environs en voiture en longeant le lac, autour du village d'Ampefy, jusqu'à l'îlot de la Vierge, avant de profiter du confort de l'auberge ITAHIANZSOA, avec vue sur le lac. Dîner et Nuit à l'auberge.

Jour 7 — AMPEFY - GEYSERS - 5 à 6H à cheval

Départ de la randonnée a travers les montagnes volcaniques au milieu de nulle part. Vous dominez les méandres de la rivière Lily jusqu'à ses fameuses chutes tombant de 25 mètres de haut, où vous êtes assaillis par une horde d'enfants vendant des objets souvenirs en pierre ponce volcanique. A nouveau à travers les montagnes vous rejoignez les geysers. Vous profitez des délices de cette pause thermale naturelle et piscine d'eau ferrugineuse, un véritable SPA! Bivouac.

Jour 8 — LAC ANDRANOMENABE - ANTANNARIVO - 5 à 6H à cheval

Sous la chaleur aride de la région, vous découvrez le magnifique lac d'Andranomenabe où les canards sauvages (bec-rose et sarcelle) se prélassent à l'abri des prédateurs. Galop sublime autour du lac d'où vous visualisez la plaine rizicole d'Ifanja et ses 3000 hectares de rizières. En milieu d'après midi, vous reprenez la route vers Tana et retrouvez le confort de la maison d'hôte pour une bonne nuit de repos bien mérité.

*3h de voiture selon état des routes.

Jour 9 — ANTANANARIVO

Journée libre à Tana (craft market, vanille, rhum, visite de la ville, etc...) avant de vous envoler pour l'Europe.

Jour 10 — EUROPE

Arrivée en Europe dans la matinée.

DATES & PRIX

DÉPART	RETOUR	PRIX HORS VOL	STATUT
13/06/2026	22/06/2026	2 890 €	Ouvert
11/07/2026	20/07/2026	2 890 €	Ouvert
15/08/2026	24/08/2026	2 890 €	Départ garanti
12/09/2026	21/09/2026	2 890 €	Ouvert
03/10/2026	12/10/2026	2 890 €	Ouvert

Remarques sur nos prix

- TARIFS HORS AÉRIEN : Nous nous chargeons des réservations aériennes sur simple demande.
- Les groupes sont composés de 1 à 8 cavaliers. Le guide est francophone.
- Chambre et tente individuelle, 350€ à régler sur place en espèces.
Si vous vous inscrivez seul(e) et que nous n'ayons pas d'autre cavalier(ière) pour partager votre chambre/tente, le supplément individuel est alors obligatoire.
- Nuit supplémentaire avant ou après la randonnée, à Antananarivo : 120 euros par personne incluant le transfert aéroport en décalé, le dîner, petit déjeuner et les boissons. (Tarif 2025)

*ATTENTION le poids maximum autorisé du cavalier sur cette randonnée est 90 kgs.

AVERTISSEMENT

Le parcours peut être modifié pour des raisons de sécurité, de météorologie ou d'imprévis. Des événements indépendants de notre volonté peuvent modifier les parcours : routes coupées, fleuves en crue, sécheresse, grèves, fêtes locales... Cheval d'Aventure, ses partenaires, ses accompagnateurs, ainsi que ses guides locaux mettront toujours tout en œuvre pour apporter la meilleure solution, même en modifiant le parcours. Les noms des hébergements sont donnés à titre d'information. En fonction des disponibilités, ils pourront être modifiés et remplacés sans préavis par un autre hébergement de même catégorie.

Notre prix comprend

ACCOMPAGNATEURS

Un guide équestre et chef d'expédition malgache francophone

EQUIPE LOGISTIQUE

1 cheval équipé par cavalier
1 véhicule avec chauffeur et aide de camp pour l'intendance
1 palefrenier pour 3 chevaux à l'intendance
1 cuisinier + 1 assistant

TRANSPORTS INTÉRIEURS

Minibus pour tous les trajets mentionnés au programme
Transferts aéroport aller et retour

MODE D'HÉBERGEMENT

Campements : tentes 3 places pour 2 personnes + matelas mousse
En hôtel (chambre pour 2 à 3 pers avec salle de bain)

REPAS

Pension complète du petit-déjeuner du J2 au petit déjeuner du J9.

Notre prix ne comprend pas

Assurance rapatriement et annulation "multirisques" sans risques épidémies : 3,8% du prix de votre voyage.

Assurance Annulation et interruption de séjour : 2,8% du prix de votre voyage.

Assurance complémentaire carte bancaire (gold, visa premier...) : 2,1% du prix de votre voyage.

Frais d'inscription obligatoires : 15 euros par personne

DIVERS

Les pourboires.

REPAS

Boissons et extras personnels

TRANSPORTS INTERNATIONAUX

Vols réguliers aller/retour

Les taxes des compagnies aériennes, précisées à l'inscription et susceptibles de réajustement par les compagnies aériennes jusqu'à votre départ.

Frais de visa (gratuit pour les séjours de moins de 1 mois, susceptible de réajustement)

INFOS ÉQUESTRES

Cavalerie

Chevaux hongres et étalons issus d'élevage locaux et aussi des chevaux réformés des courses, qui ont été réadapté à la randonnée en provenance de Maurice et d'Afrique du Sud. Ils sont grands, en excellent état, généreux, dociles et endurants.

Poids maximum des cavaliers 90kgs.

Guide & équipe locale

Guide malgache francophone.

Niveau équestre & forme physique

MINIMUM TECHNIQUE REQUIS

Ce voyage s'adresse aux cavaliers endurants, à l'aise à cheval aux trois allures en extérieur et en terrain varié. Certains chevaux sont plus vifs que d'autre, mais tous parfaitement adaptés aux cavaliers. Une bonne confiance est nécessaire pour ce terrain parfois technique.

Poids maximum des cavaliers 90kgs.

ALLURES

L'allure de base de la randonnée est le pas, toutefois le terrain permet très régulièrement de longs trots et d'inoubliables galops. Quelques longues étapes très rythmées.

AUTONOMIE ET PARTICIPATION

Une équipe de palefreniers se charge des soins et de la nourriture des chevaux. Ils s'occupent également de seller et de desseller les chevaux, mais votre participation sera toujours la bienvenue.

NIVEAU ET EXPÉRIENCE REQUISE

Il convient toutefois d'être en bonne condition physique et mentale pour apprécier pleinement le voyage. Les températures peuvent être chaudes en journée (jusqu'à 30°C en mai et novembre). Les soirées sont agréables et fraîches.

Une expérience de randonnée sur plusieurs jours est un vrai plus mais n'est pas obligatoire. Partir à la rencontre de cultures et de mentalités différentes implique une acceptation de ces différences et leur respect.

EQUIPEMENT EQUESTRE

Sellerie anglaise.

Les bombes ou casques ne sont pas obligatoires mais fortement conseillés. Pour des raisons de sécurité et d'hygiène, munissez vous de votre matériel.

INFOS PRATIQUES

CONFORT

Campement : Nuit sous tente pour 2 personnes, avec une tente douche et une tente toilette pour le groupe au campement.
Deux nuits en maison d'hôte (chambre pour 2 à 4 personnes avec salle de bain privative).
Hôtel équivalent 2* en chambre double avec salle de bain privative.

REPAS

Les repas sont pris sur des chaises confortables autour du feu de camp. Cuisine malgache variée et de qualité à tous les piques-niques et aux dîners.

CLIMAT

Antananarivo a un climat tropical d'altitude. Bien qu'elle soit située dans la zone intertropicale, la température moyenne sur l'année est modérée par les effets de l'altitude.

Le climat est caractérisé par des hivers frais et très secs et des étés doux et très pluvieux.

La température en saison fraîche descend rarement au-dessous de 10 °C. En saison chaude, elle dépasse rarement 30 °C.

Les gelées sont rares mais pas inconnues. Pendant le mois de juin, il se peut que la température du matin descende jusqu'à 1°C.

Les journées où le Soleil n'apparaît pas de la journée sont également très rares (moins d'une dizaine par an).

TIPS

Les pourboires sont à répartir entre :

- les porteurs à l'aéroport et dans les hébergements
- les serveurs lors des repas
- les palefreniers
- le chauffeur et aide de camp
- le cuisinier et son assistant

A titre indicatif, il convient de donner env 20000 Ariary (7 à 10€)/jour/chauffeur et par guide. Pour les porteurs, serveurs et autres cela varie entre 2000 à 10000 Ariary (1 à 5€)/porteur ou serveur. Ces montants sont donnés uniquement à titre indicatif et laissés à votre juste appréciation.

Prévoir un minimum pour les guides dans les parcs et un maximum pour toute l'équipe de la randonnée souvent nombreuse (cuisine et campement, soin des chevaux, chauffeurs et autres...).

LISTE EQUIPEMENT

Tête:

- Un casque d'équitation : il est sérieusement recommandé et souvent obligatoire. Les fabricants (GPA, HKM, LAS Helmets, Lamicell, Troxel, Equithème...) proposent aujourd'hui des casques d'équitation ventilés, solides et légers, agréables sous toutes les latitudes. Il existe également des coques de protection à mettre sous votre chapeau (Ranch & Rider, Lexington Safety Products) ou des chapeaux casques western (Troxel).
- Casquette ou chapeau pour le soleil (indispensable)
- Un bandana, une écharpe ou foulard ou chèche pour protéger le cou ou le visage de la poussière et du soleil. Un Buff est fort utile car très polyvalent dans son usage.
- Une paire de lunettes de soleil haute protection

Buste

- Tee-shirts en coton + chemises à manche longue (pour protection contre le soleil) ou T-shirt en matières techniques à séchage rapide.
- 1 veste polaire ou équivalent. En saison sèche, l'amplitude de température est très forte, on peut avoir très froid en soirée et pendant la nuit.
- 1 vêtement de pluie type Kway
- 1 veste de brousse de type Goretex (avec poches pour le côté pratique)

Jambes

- 2 pantalons d'équitation minimum
- 1 pantalon de rechange (randonnée ou jean ou équivalent)
- 1 maillot de bain peut-être utile (baignade dans les lacs, toilette en rivière)
- Sous-vêtements en coton ou en synthétique non irritant

Pieds et Mains

- 1 paire de chaussures de marche légères avec chaps ou boots avec des mini-chaps spécifiques pour l'équitation.

- 1 paire de chaussures imperméables ou bottes (très appréciées en cas de pluie et aussi le matin au camp, rosée souvent abondante).
- 1 paire de baskets ou chaussures légères équivalentes pour le soir.
- Plusieurs paires de chaussettes.
- 1 paire de gants pour se protéger du soleil et des frottements

Dormir

- Tente, matelas, petit oreiller et sac de couchage sont fournis.
- Nous vous conseillons de venir avec un sac drap en soie en plus pour l'hygiène et une couche supplémentaire en cas de baisse de températures

Petits trucs à cheval

- Crème apaisante bien utile aux recoins de votre intimité irrités par de longues heures à cheval.
- Rien sur le dos, tout dans votre veste ou une banane ventrale: stick à lèvres, crème solaire, passeport, petit appareil photo ou mini caméra (étanche), cordelettes, lunettes...
- Le sac à dos à cheval n'est pas autorisé.
- Sacoche fournie à cheval

Divers

- Sac de voyage 60 - 80 litres, de préférence un sac souple (ouverture frontale ou sac à dos)
- 1 gourde de 1,5 litres ou 2 équivalentes
- Lampe frontale, piles et ampoules de rechange
- Batterie externe ou chargeur solaire pour recharger vos appareils en bivouac quand vous n'avez pas accès à l'électricité
- Nécessaire de toilette (lingettes biodégradables pour remplacer l'eau lors des nuits en bivouac)
- Serviette de toilette compacte
- Papier toilette + briquet pour brûler celui-ci après usage
- Un couteau suisse ou équivalent (en soute!!)
- Petits sacs en plastique pour jeter dans la poubelle
- Des boules 'quies' peuvent être utiles pour ceux qui auraient le sommeil léger en colocation sous tente
- Sac à dos de 25-30L (comme bagage cabine)
- Appareil photo (avec une batterie de rechange)
- Drap de soie (ou "sac à viande") pour doubler le sac de couchage pour des raisons d'hygiène
- Une taille d'oreiller

Pharmacie

Par précaution, indiquez vos allergies aux médicaments dans votre pharmacie.

- Médicaments personnels
- 1 Antibiotique à large spectre
- Aspirine ou doliprane
- Anti diarrhéiques
- Crème solaire à forte protection pour les lèvres et la peau
- Collyre
- Crème hydratante
- Un rouleau de sparadrap
- Une bande élastique adhésive de 10 cm de large
- Une boîte de pansements adhésifs
- Pochettes de désinfectants prêtes à l'emploi
- Pastilles de Micropur ou Hydroclonazone pour désinfecter l'eau
- Une crème et un spray anti moustique
- Des Compeed pour les ampoules.

Informations générales

- Les bagages cabines sont limités à 7 kg (dimensions maximales de 56 cm x 45 cm x 25 cm), ils ne doivent contenir aucun objet coupant (couteau, ciseaux, lime, coupe-ongles, etc.) et la quantité de liquide autorisée par passager est limitée à 100 ml par contenant. Il est recommandé en revanche d'y mettre appareil de photos, lunettes, médicaments et autres objets dont on ne pourrait se passer en cas de perte (momentanée) du bagage.
- Pendant la randonnée, essayez de ne pas excéder 15 Kg de bagage par personne de manière à ne pas trop encombrer la logistique
- En cas de perte de vos papiers, nous vous conseillons de ranger une copie de votre passeport dans un endroit différent des originaux.
- Si, afin de partir " léger ", vous lavez vos vêtements en cours de voyage, privilégiez les lessives biodégradables.

- Prenez de quoi rassembler vos déchets toxiques (piles, aérosols, batteries, tubes de pommade, emballage de pellicules photo...) afin de les ramener en France où le tri est bien fait et efficace. Un conseil : évitez au maximum d'emmener les emballages du matériel ou équipement que vous auriez acheté avant de partir... Toujours cela en moins à ramener en France.

- Tout ce que les cavaliers peuvent apporter pour la population locale sera accueilli à bras ouverts: habits, vêtements, jouets, fournitures scolaires, livres, médicaments, bonbons... C'est souvent l'occasion de vider le grenier.... Cela rendra service, n'en doutez pas !

TOURISME RESPONSABLE

Voici nos 6 conseils pour un voyage responsable :

1. **Voyagez léger** : Le poids des valises impacte négativement les émissions de CO2 du kérosène et de l'essence.
2. **Supprimez le plastique** : Emmenez votre gourde réutilisable préférée. Un mug et des couverts durables pour les nuits en tente ou pendant votre vol.
3. **Préservez la nature** : Prévoyez une "poubelle de voyage" pour vos déchets pendant la randonnée. Laissez les plantes à leur place, elles sont plus belles ainsi, observez la faune à distance pour ne pas les déranger. Utilisez des produits cosmétiques biodégradables, afin de protéger votre peau et l'environnement.
4. **Faites du tourisme éthique** : refusez de prendre part à toute activité exploitant les animaux sauvages (spectacles, caresses avec touristes, etc.) .
5. **Soutenez les populations locales** : découvrez leur culture, respectez leurs coutumes, achetez des souvenirs locaux.
6. **Partagez !** sensibilisez votre entourage au tourisme responsable

Pour plus d'informations, retrouvez notre article détaillé sur [le Mag](#) .